



ÅRSREGNSKAPET FOR REGNSKAPSÅRET 2020 - GENERELL INFORMASJON

Enheten

Organisasjonsnummer: 921 663 633
Organisasjonsform: Aksjeselskap
Foretaksnavn: VESTLANDET ETATBYGG AS
Forretningsadresse: C/O Castelar Corporate Finance
Dronning Mauds gate 1
0250 OSLO

Regnskapsår

Årsregnskapets periode: 01.01.2020 - 31.12.2020

Konsern

Morselskap i konsern: Ja
Konsernregnskap lagt ved: Nei

Regnskapsregler

Regler for små foretak benyttet: Ja
Benyttet ved utarbeidelsen av årsregnskapet til selskapet: Regnskapslovens alminnelige regler

Årsregnskapet fastsatt av kompetent organ

Bekreftet av representant for selskapet: Christian Frederik Søbak Westad
Dato for fastsettelse av årsregnskapet: 28.04.2021

Grunnlag for avgivelse

År 2020: Årsregnskapet er elektronisk innlevert
År 2019: Tall er hentet fra elektronisk innlevert årsregnskap fra 2020

Det er ikke krav til at årsregnskapet m.v. som sendes til Regnskapsregisteret er undertegnet. Kontrollen på at dette er utført ligger hos revisor/enhetens øverste organ. Sikkerheten ivaretas ved at innsender har rolle/rettighet for innsending av årsregnskapet via Altinn, og ved at det bekreftes at årsregnskapet er fastsatt av kompetent organ.

Brønnøysundregistrene, 03.07.2022



Resultatregnskap

Beløp i: NOK	Note	2020	2019
RESULTATREGNSKAP			
Kostnader			
Lønnskostnad	1	60 555	45 640
Annen driftskostnad	1	542 630	1 987 855
Sum kostnader		603 185	2 033 495
Driftsresultat		-603 185	-2 033 495
Finansinntekter og finanskostnader			
Inntekt på investering i datterselskap	7	3 092 038	
Renteinntekt fra foretak i samme konsern	5	2 607 420	2 503 111
Annen renteinntekt		384	20 058
Annen finansinntekt			1 196
Sum finansinntekter		5 699 842	2 524 365
Annen rentekostnad		3 045 000	2 817 678
Annen finanskostnad		306 876	278 735
Sum finanskostnader		3 351 876	3 096 413
Netto finans	6	2 347 966	-572 047
Ordinært resultat før skattekostnad		1 744 781	-2 605 542
Skattekostnad på ordinært resultat	8		
Ordinært resultat etter skattekostnad		1 744 781	-2 605 542
Årsresultat		1 744 781	-2 605 542
Årsresultat etter minoritetsinteresser		1 744 781	-2 605 542
Totalresultat		1 744 781	-2 605 542
Overføringer og disponeringer			
Tilbakebetaling overkurs		3 950 000	3 160 000
Konsernbidrag			-1 580 298
Udekket tap		1 744 781	10 317
Overført fra overkursfond		-3 950 000	-3 160 000



Resultatregnskap

Beløp i: NOK	Note	2020	2019
Overført fra annen egenkapital			-1 035 561
Sum overføringer og disponeringer		1 744 781	-2 605 542



Balanse

Beløp i: NOK	Note	2020	2019
BALANSE - EIENDELER			
Anleggsmidler			
Immaterielle eiendeler			
Utsatt skattefordel	8		
Finansielle anleggsmidler			
Investering i datterselskap	2, 7	22 856 525	22 856 525
Investering i annet foretak i samme konsern	7		
Lån til foretak i samme konsern	5	61 047 212	61 859 494
Sum finansielle anleggsmidler		83 903 737	84 716 019
Sum anleggsmidler		83 903 737	84 716 019
Omløpsmidler			
Varer			
Fordringer			
Andre kortsiktige fordringer		467 628	646 136
Konsernfordringer	7	3 092 038	1 580 298
Sum fordringer		3 559 666	2 226 434
Investeringer			
Aksjer og andeler i foretak i samme konsern	7		
Bankinnskudd, kontanter og lignende			
Bankinnskudd, kontanter o.l.		165 112	2 145 406
Sum bankinnskudd, kontanter og lignende		165 112	2 145 406
Sum omløpsmidler		3 724 778	4 371 840
SUM EIENDELER		87 628 515	89 087 859

BALANSE - EGENKAPITAL OG GJELD

Egenkapital



Balanse

Beløp i: NOK	Note	2020	2019
Innskutt egenkapital			
Aksjekapital	3	395 000	395 000
Beholdning av egne aksjer	3		
Overkurs		29 129 675	33 079 675
Sum innskutt egenkapital		29 524 675	33 474 675
Opptjent egenkapital			
Annen egenkapital		-17 349 732	-19 094 513
Sum opptjent egenkapital		-17 349 732	-19 094 513
Sum egenkapital	4	12 174 943	14 380 162
Gjeld			
Langsiktig gjeld			
Utsatt skatt	8		
Annen langsiktig gjeld			
Obligasjonslån	2	70 000 000	70 000 000
Gjeld til kredittinstitusjoner	2		
Langsiktig konserngjeld	2		
Sum annen langsiktig gjeld	2	70 000 000	70 000 000
Sum langsiktig gjeld		70 000 000	70 000 000
Kortsiktig gjeld			
Leverandørgjeld		14 905	24 031
Betalbar skatt	8		
Annen kortsiktig gjeld		5 438 667	4 683 667
Sum kortsiktig gjeld		5 453 572	4 707 697
Sum gjeld		75 453 572	74 707 697
SUM EGENKAPITAL OG GJELD		87 628 515	89 087 859



Brønnøysundregistrene

ÅRSREGNSKAP FOR REGNSKAPSÅRET 2020 - GENERELL INFORMASJON

Journalnummer: 2021 503010

Enheten

Organisasjonsnummer: 921 663 633
Organisasjonsform: Aksjeselskap
Foretaksnavn: VESTLANDET ETATBYGG AS
Forretningsadresse: C/O Castelar Corporate Finance
Dronning Mauds gate 1
0250 OSLO

Regnskapsår

Årsregnskapets periode: 01.01.2020 - 31.12.2020

Konsern

Mørselskap i konsern: Ja
Konsernregnskap lagt ved: Nei

Regnskapsregler

Regler for små foretak benyttet: Ja
Benyttet ved utarbeidelsen av
årsregnskapet til selskapet: Regnskapslovens alminnelige regler

Årsregnskapet fastsatt av kompetent organ

Bekreftet av representant for selskapet: Christian Frederik Søbak Westad
Dato for fastsettelse av årsregnskapet: 28.04.2021

Revisjon

Årsregnskapet er utarbeidet av ekstern
autorisert regnskapsfører: Ja
Ekstern autorisert regnskapsfører har i
løpet av regnskapsåret bistått ved den
løpende regnskapsføringen eller utført
andre tjenester for selskapet enn å
utarbeide årsregnskapet: Ja

Grunnlag for avgivelse

År 2020: Årsregnskap er elektronisk innlevert.
År 2019: Tall er hentet fra elektronisk innlevert årsregnskap fra 2020.

Det er ikke krav til at årsregnskapet m.v. som sendes til Regnskapsregisteret er undertegnet. Kontrollen på at dette er utført ligger hos revisor/enhetens øverste organ. Sikkerheten ivaretas ved at innsender har rolle/rettighet for innsending av årsregnskapet via Altinn, og ved at det bekreftes at årsregnskapet er fastsatt av kompetent organ.

Brønnøysundregistrene, 19.07.2021

Brønnøysundregistrene
Postadresse: Postboks 900, 8910 Brønnøysund
Telefon: 75 00 75 00
E-post: firmapost@brreg.no Internett: www.brreg.no
Organisasjonsnummer: 974 760 673



Organisasjonsnr: 921 663 633
VESTLANDET ETATBYGG AS

RESULTATREGNSKAP

Beløp i: NOK	Note	2020	2019
RESULTATREGNSKAP			
Kostnader			
Lønnskostnad	1	60 555	45 640
Annen driftskostnad	1	542 630	1 987 855
Sum kostnader		603 185	2 033 495
Driftsresultat		-603 185	-2 033 495
Finansinntekter og finanskostnader			
Inntekt på investering i datterselskap	7	3 092 038	
Renteinntekt fra foretak i samme konsern	5	2 607 420	2 503 111
Annen renteinntekt		384	20 058
Annen finansinntekt			1 196
Sum finansinntekter		5 699 842	2 524 365
Annen rentekostnad		3 045 000	2 817 678
Annen finanskostnad		306 876	278 735
Sum finanskostnader		3 351 876	3 096 413
Netto finans	6	2 347 966	-572 047
Ordinært resultat før skattekostnad		1 744 781	-2 605 542
Skattekostnad på ordinært resultat	8		
Ordinært resultat etter skattekostnad		1 744 781	-2 605 542
Årsresultat		1 744 781	-2 605 542
Årsresultat etter minoritetsinteresser		1 744 781	-2 605 542
Totalresultat		1 744 781	-2 605 542
Overføringer og disponeringer			
Tilbakebetaling overkurs		3 950 000	3 160 000
Konsernbidrag			-1 580 298
Udekket tap		1 744 781	10 317
Overført fra overkursfond		-3 950 000	-3 160 000
Overført fra annen egenkapital			-1 035 561
Sum overføringer og disponeringer		1 744 781	-2 605 542



Organisasjonsnr: 921 663 633
VESTLANDET ETATBYGG AS

BALANSE

Beløp i: NOK Note 2020 2019

BALANSE - EIENDELER

Anleggsmidler

Immaterielle eiendeler

Utsatt skattefordel 8

Finansielle anleggsmidler

Investering i datterselskap 2, 7 22 856 525 22 856 525

Investering i annet

foretak i samme konsern 7

Lån til foretak i samme

konsern 5 61 047 212 61 859 494

Sum finansielle anleggsmidler 83 903 737 84 716 019

Sum anleggsmidler 83 903 737 84 716 019

Omløpsmidler

Varer

Fordringer

Andre kortsiktige

fordringer 467 628 646 136

Konsernfordringer 7 3 092 038 1 580 298

Sum fordringer 3 559 666 2 226 434

Investeringer

Aksjer og andeler i

foretak i samme konsern 7

Bankinnskudd, kontanter

og lignende

Bankinnskudd, kontanter o.

l. 165 112 2 145 406

Sum bankinnskudd,

kontanter og lignende 165 112 2 145 406

Sum omløpsmidler 3 724 778 4 371 840

SUM EIENDELER 87 628 515 89 087 859

BALANSE - EGENKAPITAL OG

GJELD

Egenkapital

Innskutt egenkapital

Aksjekapital 3 395 000 395 000

Beholdning av egne aksjer 3

Overkurs 29 129 675 33 079 675



Sum innskutt egenkapital		29 524 675	33 474 675
Opptjent egenkapital			
Annen egenkapital		-17 349 732	-19 094 513
Sum opptjent egenkapital		-17 349 732	-19 094 513
Sum egenkapital	4	12 174 943	14 380 162
Gjeld			
Langsiktig gjeld			
Utsatt skatt	8		
Annen langsiktig gjeld			
Obligasjonslån	2	70 000 000	70 000 000
Gjeld til			
kredittinstitusjoner	2		
Langsiktig konserngjeld	2		
Sum annen langsiktig gjeld	2	70 000 000	70 000 000
Sum langsiktig gjeld		70 000 000	70 000 000
Kortsiktig gjeld			
Leverandørgjeld		14 905	24 031
Betalbar skatt	8		
Annen kortsiktig gjeld		5 438 667	4 683 667
Sum kortsiktig gjeld		5 453 572	4 707 697
Sum gjeld		75 453 572	74 707 697
SUM EGENKAPITAL OG GJELD		87 628 515	89 087 859



Organisasjonsnr: 921 663 633
VESTLANDET ETATBYGG AS

NOTEOPPLYSNINGER - SELSKAP

- alle poster oppgitt i hele tall

Note

Antall aksjer og aksjeeiere

Aksjeklasse	Ant. aksjer	Pålydende	Bokført verdi
Ordinære aksjer	39500.00	10.00	395000.00

Aksjeeiere - fritekst	Antall	Eierandel	Aksjeklasse
ALF GERVIN	2100.00	5.32%	Ordinære aksjer
KOTLAREK AS	2100.00	5.32%	Ordinære aksjer
ØIVIND ALEKSANDER EKEBERG	2100.00	5.32%	Ordinære aksjer
L. Hardy AS	2000.00	5.06%	Ordinære aksjer
Maskinveien 20 AS	2000.00	5.06%	Ordinære aksjer
TONTO AS	1500.00	3.80%	Ordinære aksjer
ELLA ØGLAND	1250.00	3.16%	Ordinære aksjer
FREDRIK AA GULBRANDSEN	1250.00	3.16%	Ordinære aksjer
HØLE INVEST AS	1100.00	2.78%	Ordinære aksjer
ODD ERIK HANSEN INVEST AS	1100.00	2.78%	Ordinære aksjer
ODDVAR KRISTENSEN	1100.00	2.78%	Ordinære aksjer
Ole Seldal	1100.00	2.78%	Ordinære aksjer
PER ARNE ISINGRUD	1100.00	2.78%	Ordinære aksjer
STRYKJERNET AS	1100.00	2.78%	Ordinære aksjer
INGENIØR K. TØNDEL AS	1000.00	2.53%	Ordinære aksjer
REKVE EIENDOM AS	1000.00	2.53%	Ordinære aksjer
TANNLEGE IVAR NIELSEN AS	1000.00	2.53%	Ordinære aksjer
VIGDIS MØRKEDAL	1000.00	2.53%	Ordinære aksjer
ROVIK AUTO AS	700.00	1.77%	Ordinære aksjer
BJØRN SAGLAND	500.00	1.27%	Ordinære aksjer
FIRK INVEST AS	500.00	1.27%	Ordinære aksjer
JAN FLATHOLM	500.00	1.27%	Ordinære aksjer
JAN OVE FREMMERLID	500.00	1.27%	Ordinære aksjer



JOHN BESETH	500.00	1.27%	Ordinære aksjer
KJELL OLAV HOLEN	500.00	1.27%	Ordinære aksjer
KNUT NES	500.00	1.27%	Ordinære aksjer
LUDUS AS	500.00	1.27%	Ordinære aksjer
MAGNE SYRSTAD	500.00	1.27%	Ordinære aksjer
NILS A GRENDSTAD	500.00	1.27%	Ordinære aksjer
NILS STEINAR DYVIK MELBØ	500.00	1.27%	Ordinære aksjer
OLE PER JOHNSEN	500.00	1.27%	Ordinære aksjer
OTTAR RÆSTAD	500.00	1.27%	Ordinære aksjer
PER MAGNE PETERSEN	500.00	1.27%	Ordinære aksjer
PER VESTLY	500.00	1.27%	Ordinære aksjer
RAGNHILD SILSETH	500.00	1.27%	Ordinære aksjer
REIDUN SKJÆVELAND	500.00	1.27%	Ordinære aksjer
ROBIN ANGELO	500.00	1.27%	Ordinære aksjer
SKAMMELSRUD AS	500.00	1.27%	Ordinære aksjer
STEIN JACOBSEN	500.00	1.27%	Ordinære aksjer
STIG RØNSBERG	500.00	1.27%	Ordinære aksjer
SVEIN ERLING PETERSEN	500.00	1.27%	Ordinære aksjer
SYMBIOSE CARL PETTER BRUN AS	500.00	1.27%	Ordinære aksjer
TERJE LOTHE	500.00	1.27%	Ordinære aksjer
THORVALD HILLESTAD	500.00	1.27%	Ordinære aksjer
TØNNES ARNULF RØBEKK	500.00	1.27%	Ordinære aksjer
VIBEKE PETERSEN	500.00	1.27%	Ordinære aksjer
BILMESTER1 TROMSØ AS	400.00	1.01%	Ordinære aksjer
<u>Sum</u>	<u>Sum antall</u>	<u>Sum eierandel</u>	
	39500.00	100.00%	

Ytelser til daglig leder

Note

Ytelser til andre ledende personer

<u>Ledende person</u>	<u>Lønn</u>	<u>Pensj.forpl.</u>	<u>Andre godtgj.</u>
Styret	55000.00		
<u>Sum ytelse andre led.pers.</u>	<u>Lønn</u>	<u>Pensj.forpl.</u>	<u>Andre godtgj.</u>
	55000.00		

Note



Antall årsverk i regnskapsåret

Virksomheten har hatt følgende antall årsverk:

0.00

Note

Lån og sikkerhetsstillelse til ledende personer og aksjeeiere

Er det gitt lån eller sikkerhetsstillelse til ledende personer: Nei


Note


Konsern, tilknyttet selskap og datterselskap


Tilknyttet selskap/datterselskap

<u>Navn og adresse</u>	<u>Eierandel</u>	<u>Stemmeandel</u>	<u>Egenkapital</u>	<u>Resultat</u>
Leikanger Eiendom AS	100.00%	100.00%	9338814.00	2807298.00



 Legally signed by
Stian Pedersen
16.04.2021

 Legally signed by
Geir Inge Solberg
16.04.2021

 Legally signed by
Nils Dagfinn Otterlei
16.04.2021

Årsregnskap 2020

Vestlandet Etatbygg AS

Resultatregnskap
Balanse
Noter til regnskapet

Org.nr.: 921 663 633



RESULTATREGNSKAP

VESTLANDET ETATBYGG AS

DRIFTSINNEKTER OG DRIFTSKOSTNADER	Note	2020	2019
Lønnskostnad	1	60 555	45 640
Annen driftskostnad	1	542 630	1 987 855
Sum driftskostnader		603 185	2 033 495
Driftsresultat		-603 185	-2 033 495
FINANSINNEKTER OG FINANSKOSTNADER			
Inntekt på investering i datterselskap	7	3 092 038	0
Renteinntekt fra foretak i samme konsern	5	2 607 420	2 503 111
Annen renteinntekt		384	20 058
Annen finansinntekt		0	1 196
Annen rentekostnad		3 045 000	2 817 678
Annen finanskostnad		306 876	278 735
Resultat av finansposter	6	2 347 966	-572 047
Ordinært resultat før skattekostnad		1 744 781	-2 605 542
Skattekostnad på ordinært resultat	8	0	0
Ordinært resultat		1 744 781	-2 605 542
Årsresultat		1 744 781	-2 605 542
OVERFØRINGER			
Avsatt til dekning av tidligere udekket tap		0	10 317
Tilbakebetaling overkurs		3 950 000	3 160 000
Mottatt konsernbidrag		0	1 580 298
Overført fra overkursfond		-3 950 000	-3 160 000
Overført til udekket tap		-1 744 781	0
Overført fra annen egenkapital		0	1 035 561
Sum overføringer		1 744 781	-2 605 542



BALANSE

VESTLANDET ETATBYGG AS

EIENDELER	Note	2020	2019
ANLEGGSMIDLER			
FINANSIELLE ANLEGGSMIDLER			
Investeringer i datterselskap	2, 7	22 856 525	22 856 525
Lån til foretak i samme konsern	5	61 047 212	61 859 494
Sum finansielle anleggsmidler		83 903 737	84 716 019
Sum anleggsmidler		83 903 737	84 716 019
OMLØPSMIDLER			
FORDRINGER			
Andre kortsiktige fordringer		467 628	646 136
Konsernfordringer	7	3 092 038	1 580 298
Sum fordringer		3 559 666	2 226 434
INVESTERINGER			
Bankinnskudd, kontanter o.l.		165 112	2 145 406
Sum omløpsmidler		3 724 778	4 371 840
Sum eiendeler		87 628 515	89 087 859



BALANSE

VESTLANDET ETATBYGG AS

EGENKAPITAL OG GJELD	Note	2020	2019
EGENKAPITAL			
INNSKUTT EGENKAPITAL			
Aksjekapital	3	395 000	395 000
Overkurs		29 129 675	33 079 675
Sum innskutt egenkapital		29 524 675	33 474 675
OPPTJENT EGENKAPITAL			
Annen egenkapital		-17 349 732	-19 094 513
Sum opptjent egenkapital		-17 349 732	-19 094 513
Sum egenkapital	4	12 174 943	14 380 162
GJELD			
ANNEN LANGSIKTIG GJELD			
Obligasjonslån	2	70 000 000	70 000 000
Sum annen langsiktig gjeld	2	70 000 000	70 000 000
KORTSIKTIG GJELD			
Leverandørgjeld		14 905	24 031
Annen kortsiktig gjeld		5 438 667	4 683 667
Sum kortsiktig gjeld		5 453 572	4 707 697
Sum gjeld		75 453 572	74 707 697
Sum egenkapital og gjeld		87 628 515	89 087 859

Oslo, 13.04.2021
Styret i Vestlandet Etatbygg AS

Geir Inge Solberg
styreleder

Stian Pedersen
styremedlem

Nils Dagfinn Otterlei
styremedlem



Regnskapsprinsipper

Årsregnskapet er satt opp i samsvar med regnskapsloven og NRS 8 - God regnskapsskikk for små foretak.

SKATT

Skattekostnaden i resultatregnskapet omfatter både periodens betalbare skatt og endring i utsatt skatt. Utsatt skatt er beregnet med 22 % på grunnlag av de midlertidige forskjeller som eksisterer mellom regnskapsmessige og skattemessige verdier, samt ligningsmessig underskudd til fremføring ved utgangen av regnskapsåret. Skatteøkende og skattereduserende midlertidige forskjeller som reverserer eller kan reverseres i samme periode er utlignet og nettoført.

KLASSIFISERING OG VURDERING AV OMLØPSMIDLER

Omløpsmidler og kortsiktig gjeld omfatter normalt poster som forfaller til betaling innen ett år etter balansedagen, samt poster som knytter seg til varekretsløpet. Omløpsmidler vurderes til laveste verdi av anskaffelseskost og virkelig verdi.

AKSJER I DATTERSELSKAP

Datterselskap vurderes etter kostmetoden i selskapsregnskapet. Investeringen er vurdert til anskaffelseskost for aksjene med mindre nedskrivning har vært nødvendig. Det er foretatt nedskrivning til virkelig verdi når verdifall skyldes årsaker som ikke kan forventes å være forbigående og det må anses nødvendig etter god regnskapsskikk. Nedskrivninger er reversert når grunnlaget for nedskrivning ikke lenger er til stede.

Utbytte, konsernbidrag og andre utdelinger fra datterselskap er inntektsført samme år som det er avsatt i givers regnskap. Overstiger utbytte / konsernbidraget andelen av opptjent resultat etter anskaffelsestidspunktet, representerer den overskytende del tilbakebetaling av investert kapital, og utdelingene er fratrukket investeringens verdi i balansen til morselskapet.

FORDRINGER

Kundefordringer og andre fordringer oppføres til pålydende etter fradrag for avsetning til forventet tap. Avsetning til tap gjøres på grunnlag av en individuell vurdering av de enkelte fordringene.



Note 1 Lønnskostnader og ytelser, godtgjørelser til daglig leder, styret og revisor

Lønnskostnader	2020	2019
Styrehonorar	55 000	40 000
Arbeidsgiveravgift	5 555	5 640
Sum	60 555	45 640

Selskapet har i 2020 sysselsatt 0 årsverk.

PENSJONSFORPLIKTELSE

Selskapet er ikke pliktig til å ha tjenestepensjonsordning etter lov om obligatorisk tjenestepensjon.

REVISOR

Kostnadsført revisjonshonorar for 2020 utgjør kr 29 500 eks. mva.
I tillegg kommer honorar for andre tjenester med kr 5 000 eks. mva.

Note 2 Annen langsiktig gjeld

Gjeld	2020	2019
Obligasjonslån	70 000 000	70 000 000
Sum annen langsiktig gjeld	70 000 000	70 000 000

Aksjer og eiendom i datter er stilt som sikkerhet for obligasjonslånet.

Note 3 Aksjonærer

AKSJEKAPITALEN I VESTLANDET ETATBYGG AS PR. 31.12 BESTÅR AV:

	Antall	Pålydende	Bokført
Ordinære aksjer	39 500	10,0	395 000
Sum	39 500		395 000

EIERSTRUKTUR

De største aksjonærene i % pr. 31.12 var:

	Ordinære	Eierandel	Stemmeandel
Alf Gervin	2 100	5,3	5,3
Kotlarek AS	2 100	5,3	5,3
Øivind Aleksander Ekeberg	2 100	5,3	5,3
L. Hardy AS	2 000	5,1	5,1
Maskinveien 20 AS	2 000	5,1	5,1
Totalt antall aksjer	10 300	26,1	26,1

Navn	Verv	Ordinær
Strykjernet AS (Nils Dagfinn Otterlei)	Styremedlem	1 100



Note 4 Egenkapital

	Aksjekapital	Overkurs	Annen egenkapital	Sum egenkapital
Pr. 31.12.2019	395 000	33 079 675	-19 094 513	14 380 162
Pr 01.01.2020	395 000	33 079 675	-19 094 513	14 380 162
Årets resultat			1 744 781	1 744 781
Tilbakebetaling overkurs		-3 950 000	0	-3 950 000
Pr 31.12.2020	395 000	29 129 675	-17 349 732	12 174 943

Note 5 Mellomværende med selskap i samme konsern

	2020	2019
Fordringer		
Lån til foretak i samme konsern	64 139 250	63 439 792
Sum	64 139 250	63 439 792
Gjeld		
Sum	0	0

Årets renteinntekt vedrørende mellomværende beløper seg til kr 2 607 420
Det er benyttet en rentesats på 4,35 %.

Note 6 Poster som er slått sammen i regnskapet

Finansinntekter	2020	2019
Renteinntekt fra foretak i samme konsern	2 607 420	2 503 111
Annen renteinntekt	384	20 058
Annen finansinntekt	3 092 038	0
Sum finansinntekter	5 699 842	2 523 169
Finanskostnader	2020	2019
Annen rentekostnad	3 045 000	2 817 678
Annen finanskostnad	306 876	0
Sum finanskostnader	3 351 876	2 817 678



Note 7 Datterselskap

	Kontor- kommune	Eier- andel	Egenkapital	Resultat
DS/FKV/TS				
Leikanger Eiendom AS	Oslo	100,0 %	9 338 814	2 807 298
Sum			9 338 814	2 807 298

Det er inntektsført kr 3 092 038 i konsernbidrag fra Leikanger Eiendom AS i 2020.

Note 8 Skatt

Årets skattekostnad	2020	2019
Resultatført skatt på ordinært resultat:		
Betalbar skatt	0	0
Endring i utsatt skattefordel	0	0
Skattekostnad ordinært resultat	0	0
Skattepliktig inntekt:		
Ordinært resultat før skatt	1 744 781	-2 605 542
Permanente forskjeller	-3 092 038	-1 540 325
Mottatt konsernbidrag	3 092 038	1 580 298
Anvendelse av fremførbart underskudd	-1 744 781	0
Skattepliktig inntekt	0	-2 565 569
Betalbar skatt i balansen:		
Betalbar skatt på årets resultat	-680 248	-347 666
Betalbar skatt på mottatt konsernbidrag	680 248	347 666
Sum betalbar skatt i balansen	0	0

Skatteeffekten av midlertidige forskjeller og underskudd til fremføring som har gitt opphav til utsatt skatt og utsatte skattefordeler, spesifisert på typer av midlertidige forskjeller

	2020	2019	Endring
Akkumulert fremførbart underskudd	-831 105	-2 575 886	-1 744 781
Inngår ikke i beregningen av utsatt skatt	831 105	2 575 886	1 744 781
Utsatt skattefordel (22 %)	0	0	0

I henhold til God regnskapsskikk for små foretak balanseføres ikke utsatt skattefordel.



RSM Norge AS

Fiboveien 2 B, 4580 Lyngdal
Org.nr: 982 316 588 MVA

T +47 38 07 07 00
F +47 23 11 42 01

www.rsmnorge.no

Til generalforsamlingen i Vestlandet Etatbygg AS

Uavhengig revisors beretning

Uttalelse om revisjonen av årsregnskapet

Konklusjon

Vi har revidert Vestlandet Etatbygg AS' årsregnskap som viser et overskudd på kr 1 744 781. Årsregnskapet består av balanse per 31. desember 2020, resultatregnskap for regnskapsåret avsluttet per denne datoen og noter til årsregnskapet, herunder et sammendrag av viktige regnskapsprinsipper.

Etter vår mening er det medfølgende årsregnskapet avgitt i samsvar med lov og forskrifter og gir et rettvise bilde av selskapets finansielle stilling per 31. desember 2020, og av dets resultater for regnskapsåret avsluttet per denne datoen i samsvar med regnskapslovens regler og god regnskapsskikk i Norge.

Grunnlag for konklusjonen

Vi har gjennomført revisjonen i samsvar med lov, forskrift og god revisjonsskikk i Norge, herunder de internasjonale revisjonsstandardene International Standards on Auditing (ISA-ene). Våre oppgaver og plikter i henhold til disse standardene er beskrevet i Revisors oppgaver og plikter ved revisjon av årsregnskapet. Vi er uavhengige av selskapet slik det kreves i lov og forskrift, og har overholdt våre øvrige etiske forpliktelser i samsvar med disse kravene. Etter vår oppfatning er innhentet revisjonsbevis tilstrekkelig og hensiktsmessig som grunnlag for vår konklusjon.

Styrets ansvar for årsregnskapet

Styret (ledelsen) er ansvarlig for å utarbeide årsregnskapet i samsvar med lov og forskrifter, herunder for at det gir et rettvise bilde i samsvar med regnskapslovens regler og god regnskapsskikk i Norge. Ledelsen er også ansvarlig for slik internkontroll som den finner nødvendig for å kunne utarbeide et årsregnskap som ikke inneholder vesentlig feilinformasjon, verken som følge av misligheter eller utilsiktede feil.

Ved utarbeidelsen av årsregnskapet må ledelsen ta standpunkt til selskapets evne til fortsatt drift og opplyse om forhold av betydning for fortsatt drift. Forutsetningen om fortsatt drift skal legges til grunn for årsregnskapet så lenge det ikke er sannsynlig at virksomheten vil bli avvirket.

Revisors oppgaver og plikter ved revisjonen av årsregnskapet

Vårt mål med revisjonen er å oppnå betryggende sikkerhet for at årsregnskapet som helhet ikke inneholder vesentlig feilinformasjon, verken som følge av misligheter eller utilsiktede feil, og å avgi en revisjonsberetning som inneholder vår konklusjon. Betryggende sikkerhet er en høy grad av sikkerhet, men ingen garanti for at en revisjon utført i samsvar med lov, forskrift og god revisjonsskikk i Norge, herunder ISA-ene, alltid vil avdekke vesentlig feilinformasjon som eksisterer. Feilinformasjon kan oppstå som følge av misligheter eller utilsiktede feil. Feilinformasjon blir vurdert som vesentlig dersom den enkeltvis eller samlet med rimelighet kan forventes å påvirke økonomiske beslutninger som brukerne foretar basert på årsregnskapet.

For videre beskrivelse av revisors oppgaver og plikter vises det til:

<https://revisorforeningen.no/revisjonsberetninger>

Uttalelse om andre lovmessige krav

THE POWER OF BEING UNDERSTOOD

AUDIT | TAX | CONSULTING

RSM Norge AS is a member of the RSM network and trades as RSM. RSM is the trading name used by the members of the RSM network. Each member of the RSM network is an independent accounting and consulting firm which practices in its own right. The RSM network is not itself a separate legal entity in any jurisdiction.

RSM Norge AS er medlem av / is a member of Den norske Revisorforening.

Pennneo Dokumentnøkkel: SBQ5-T-PLNYY-0WWUT-EDG7L-EK86Q-1K1HH



Revisors beretning 2020 for Vestlandet Etatbygg AS



Konklusjon om registrering og dokumentasjon

Basert på vår revisjon av årsregnskapet som beskrevet ovenfor, og kontrollhandlinger vi har funnet nødvendig i henhold til internasjonal standard for attestasjonsoppdrag (ISAE) 3000 «Attestasjonsoppdrag som ikke er revisjon eller forenklet revisorkontroll av historisk finansiell informasjon», mener vi at ledelsen har oppfylt sin plikt til å sørge for ordentlig og oversiktlig registrering og dokumentasjon av selskapets regnskapsopplysninger i samsvar med lov og god bokføringskikk i Norge.

Lyngdal, 13. april 2021
RSM Norge AS

Tor Egil Sådland
Statsautorisert revisor
(elektronisk signert)

Penneo Dokumentnøkkel: SBQ5T-PLNYY-0WWUT-EDG7L-EK86Q-4K1HH



PENNEO

Signaturene i dette dokumentet er juridisk bindende. Dokument signert med "Penneo"™ - sikker digital signatur.
De signerende parter sin identitet er registrert, og er listet nedenfor.

"Med min signatur bekrefter jeg alle datoer og innholdet i dette dokument."

Tor Egil Sådland

Statsautorisert revisor

På vegne av: RSM Norge AS

Serienummer: 9578-5993-4-2237523

IP: 62.148.xxx.xxx

2021-04-16 06:09:27Z



Penneo Dokumentnøkkel: SBQ5T-PLNYY-0WWUT-EDG7L-EK86Q-1K1HH

Dokumentet er signert digitalt, med **Penneo.com**. Alle digitale signatur-data i dokumentet er sikret og validert av den datamaskin-utregnede hash-verdien av det opprinnelige dokument. Dokumentet er låst og tids-stemplet med et sertifikat fra en betrodd tredjepart. All kryptografisk bevis er integrert i denne PDF, for fremtidig validering (hvis nødvendig).

Hvordan bekrefter at dette dokumentet er originalen?

Dokumentet er beskyttet av ett Adobe CDS sertifikat. Når du åpner dokumentet i

Adobe Reader, skal du kunne se at dokumentet er sertifisert av **Penneo e-signature service <penneo@penneo.com>**. Dette garanterer at innholdet i dokumentet ikke har blitt endret.

Det er lett å kontrollere de kryptografiske beviser som er lokalisert inne i dokumentet, med Penneo validator - <https://penneo.com/validate>