



ÅRSREGNSKAPET FOR REGNSKAPSÅRET 2023 - GENERELL INFORMASJON

Enheten

Organisasjonsnummer: 919 475 323
Organisasjonsform: Aksjeselskap
Foretaksnavn: GS PRODUCTION HOLDING AS
Forretningsadresse: c/o Stephan Balling,
Gunnhild Ø. Thorsen
Hessavegen 52
6006 ÅLESUND

Regnskapsår

Årsregnskapets periode: 01.01.2023 - 31.12.2023

Konsern

Morselskap i konsern: Nei

Regnskapsregler

Regler for små foretak benyttet: Ja
Benyttet ved utarbeidelsen av årsregnskapet til selskapet: Regnskapslovens alminnelige regler

Årsregnskapet fastsatt av kompetent organ

Bekreftet av representant for selskapet: VIEW LEDGER AS
Dato for fastsettelse av årsregnskapet: 30.06.2024

Grunnlag for avgivelse

År 2023: Årsregnskapet er elektronisk innlevert
År 2022: Tall er hentet fra elektronisk innlevert årsregnskap fra 2023

Det er ikke krav til at årsregnskapet m.v. som sendes til Regnskapsregisteret er undertegnet. Kontrollen på at dette er utført ligger hos revisor/enhetens øverste organ. Sikkerheten ivaretas ved at innsender har rolle/rettighet for innsending av årsregnskapet via Altinn, og ved at det bekreftes at årsregnskapet er fastsatt av kompetent organ.

Brønnøysundregistrene, 08.08.2025



Resultatregnskap

Beløp i: NOK	Note	2023	2022
RESULTATREGNSKAP			
Kostnader			
Lønnskostnad	2		
Annen driftskostnad	2	15 610	31 622
Sum kostnader		15 610	31 622
Driftsresultat		-15 610	-31 622
Finansinntekter og finanskostnader			
Annen renteinntekt		195 666	157 051
Annen finansinntekt		477 761	12 180 847
Verdiøkning markedsbaserte omløpsmidler			5 565
Sum finansinntekter		673 427	12 343 464
Annen rentekostnad		141 126	34 948
Sum finanskostnader		141 126	34 948
Netto finans		532 301	12 308 516
Ordinært resultat før skattekostnad		516 691	12 276 895
Skattekostnad på resultat	3	5 952	10 600
Ordinært resultat etter skattekostnad		510 739	12 266 295
Årsresultat		510 739	12 266 295
Årsresultat etter minoritetsinteresser		510 739	12 266 295
Totalresultat		510 739	12 266 295
Overføringer og disponeringer			
Ordinært utbytte		1 000 000	6 000 000
Udekket tap			36 833
Avsatt til annen egenkapital			6 229 461
Overført fra annen egenkapital		-489 261	
Sum overføringer og disponeringer		510 739	12 266 295



Balanse

Beløp i: NOK	Note	2023	2022
BALANSE - EIENDELER			
Anleggsmidler			
Immaterielle eiendeler			
Finansielle anleggsmidler			
Investeringer i aksjer og andeler		25 007	3 024 908
Sum finansielle anleggsmidler		25 007	3 024 908
Sum anleggsmidler		25 007	3 024 908
Omløpsmidler			
Varer			
Fordringer			
Andre kortsiktige fordringer		34	34
Sum fordringer		34	34
Investeringer			
Markedsbaserte aksjer			524 987
Sum investeringer			524 987
Bankinnskudd, kontanter og lignende			
Bankinnskudd, kontanter o.l.		5 748 258	4 732 474
Sum bankinnskudd, kontanter og lignende		5 748 258	4 732 474
Sum omløpsmidler		5 748 291	5 257 495
SUM EIENDELER		5 773 298	8 282 403
BALANSE - EGENKAPITAL OG GJELD			
Egenkapital			
Innskutt egenkapital			
Aksjekapital	4	30 000	30 000
Annen innskutt egenkapital		-5 554	-5 554



Balanse

Beløp i: NOK	Note	2023	2022
Sum innskutt egenkapital		24 446	24 446
Opptjent egenkapital			
Annen egenkapital		5 740 200	6 229 461
Sum opptjent egenkapital		5 740 200	6 229 461
Sum egenkapital		5 764 646	6 253 907
Gjeld			
Langsiktig gjeld			
Annen langsiktig gjeld			
Gjeld til kredittinstitusjoner	4		
Øvrig langsiktig gjeld		2 700	2 002 100
Sum annen langsiktig gjeld		2 700	2 002 100
Sum langsiktig gjeld		2 700	2 002 100
Kortsiktig gjeld			
Leverandørgjeld			15 196
Betalbar skatt	3	5 952	10 600
Annen kortsiktig gjeld			600
Sum kortsiktig gjeld		5 952	26 396
Sum gjeld		8 652	2 028 496
SUM EGENKAPITAL OG GJELD		5 773 298	8 282 403



Brønnøysundregistrene

ÅRSREGNSKAP FOR REGNSKAPSÅRET 2023 - GENERELL INFORMASJON

Journalnummer: 2024 676940

Enheten

Organisasjonsnummer: 919 475 323
Organisasjonsform: Aksjeselskap
Foretaksnavn: GS PRODUCTION HOLDING AS
Forretningsadresse: Gunnhild Ø. Thorsen
c/o Stephan Balling
Sandakerveien 14D
0473 OSLO

Regnskapsår

Årsregnskapets periode: 01.01.2023 - 31.12.2023

Konsern

Morselskap i konsern: Nei

Regnskapsregler

Regler for små foretak benyttet: Ja
Benyttet ved utarbeidelsen av
årsregnskapet til selskapet: Regnskapslovens alminnelige regler

Årsregnskapet fastsatt av kompetent organ

Bekreftet av representant for selskapet: VIEW LEDGER AS
Dato for fastsettelse av årsregnskapet: 30.06.2024

Revisjon

Selskapet har besluttet at årsregnskapet
ikke skal revideres: Ja
Årsregnskapet er utarbeidet av ekstern
autorisert regnskapsfører: Ja
Ekstern autorisert regnskapsfører har i
løpet av regnskapsåret bistått ved den
løpende regnskapsføringen eller utført
andre tjenester for selskapet enn å
utarbeide årsregnskapet: Ja

Grunnlag for avgivelse

År 2023: Årsregnskap er elektronisk innlevert.
År 2022: Tall er hentet fra elektronisk innlevert årsregnskap fra 2023.

Det er ikke krav til at årsregnskapet m.v. som sendes til Regnskapsregisteret er undertegnet. Kontrollen på at dette er utført ligger hos revisor/enhetens øverste organ. Sikkerheten ivaretas ved at innsender har rolle/rettighet for innsending av årsregnskapet via Altinn, og ved at det bekreftes at årsregnskapet er fastsatt av kompetent organ.

Brønnøysundregistrene, 27.07.2024

Brønnøysundregistrene
Postadresse: Postboks 900, 8910 Brønnøysund
Telefon: 75 00 75 00
E-post: firmapost@brreg.no Internett: www.brreg.no
Organisasjonsnummer: 974 760 673



Organisasjonsnr: 919 475 323
GS PRODUCTION HOLDING AS

RESULTATREGNSKAP

Beløp i: NOK	Note	2023	2022
RESULTATREGNSKAP			
Kostnader			
Lønnskostnad	2		
Annen driftskostnad	2	15 610	31 622
Sum kostnader		15 610	31 622
Driftsresultat		-15 610	-31 622
Finansinntekter og finanskostnader			
Annen renteinntekt		195 666	157 051
Annen finansinntekt		477 761	12 180 847
Verdiøkning markedsbaserte omløpsmidler			5 565
Sum finansinntekter		673 427	12 343 464
Annen rentekostnad		141 126	34 948
Sum finanskostnader		141 126	34 948
Netto finans		532 301	12 308 516
Ordinært resultat før skattekostnad		516 691	12 276 895
Skattekostnad på resultat	3	5 952	10 600
Ordinært resultat etter skattekostnad		510 739	12 266 295
Årsresultat		510 739	12 266 295
Årsresultat etter minoritetsinteresser		510 739	12 266 295
Totalresultat		510 739	12 266 295
Overføringer og disponeringer			
Ordinært utbytte		1 000 000	6 000 000
Udekket tap			36 833
Avsatt til annen egenkapital			6 229 461
Overført fra annen egenkapital		-489 261	
Sum overføringer og disponeringer		510 739	12 266 295



Organisasjonsnr: 919 475 323
GS PRODUCTION HOLDING AS

BALANSE

Beløp i: NOK	Note	2023	2022
--------------	------	------	------

BALANSE - EIENDELER

Anleggsmidler Immaterielle eiendeler

Finansielle anleggsmidler

Investeringer i aksjer og andeler		25 007	3 024 908
Sum finansielle anleggsmidler		25 007	3 024 908
Sum anleggsmidler		25 007	3 024 908

Omløpsmidler

Varer

Fordringer

Andre kortsiktige fordringer		34	34
Sum fordringer		34	34

Investeringer

Markedsbaserte aksjer			524 987
Sum investeringer			524 987

Bankinnskudd, kontanter og lignende

Bankinnskudd, kontanter o. l.		5 748 258	4 732 474
Sum bankinnskudd, kontanter og lignende		5 748 258	4 732 474

Sum omløpsmidler		5 748 291	5 257 495
------------------	--	-----------	-----------

SUM EIENDELER		5 773 298	8 282 403
---------------	--	-----------	-----------

BALANSE - EGENKAPITAL OG GJELD

Egenkapital

Innskutt egenkapital			
Aksjekapital	4	30 000	30 000
Annen innskutt egenkapital		-5 554	-5 554
Sum innskutt egenkapital		24 446	24 446

Opptjent egenkapital

Annen egenkapital		5 740 200	6 229 461
Sum opptjent egenkapital		5 740 200	6 229 461



Sum egenkapital		5 764 646	6 253 907
Gjeld			
Langsiktig gjeld			
Annen langsiktig gjeld			
Gjeld til			
kredittinstitusjoner	4		
Øvrig langsiktig gjeld		2 700	2 002 100
Sum annen langsiktig gjeld		2 700	2 002 100
Sum langsiktig gjeld		2 700	2 002 100
Kortsiktig gjeld			
Leverandørgjeld			15 196
Betalbar skatt	3	5 952	10 600
Annen kortsiktig gjeld			600
Sum kortsiktig gjeld		5 952	26 396
Sum gjeld		8 652	2 028 496
SUM EGENKAPITAL OG GJELD		5 773 298	8 282 403



Organisasjonsnr: 919 475 323
GS PRODUCTION HOLDING AS

NOTEOPPLYSNINGER - SELSKAP - alle poster oppgitt i hele tall

Note

Antall årsverk i regnskapsåret
0.00

Sum Beløp

Balanseført verdi 31.12. Varige driftsmidler Immaterielle eiend.

Konsernregnskap

Morselskapet sitt navn

Forretningskontor for morselskapet

Begrunnelse for at datterselskap er utelatt fra konsolideringen

Samlet beløp - tilknyttet selskap Årets Fjorårets

Samlet beløp - foretak i samme konsern Årets Fjorårets

Samlet beløp - foretak i samme konsern Årets Fjorårets

Samlet beløp - felles kontrollert virksomhet Årets Fjorårets

Pantstillelse Beløp

Beholdning av egne aksjer Antall Pålydende Andel av aksjek.



Årsregnskap 2023

Gs Production Holding AS



Resultatregnskap
Balanse
Noter til regnskapet

vie v.
GROUP

BankID Signing
Stephan Balling
2024-07-18

BankID Signing
Gunnhild Ødegård Thorsen
2024-07-23



Resultatregnskap

Gs Production Holding AS


Driftsinntekter og driftskostnader	Note	2023	2022
Annen driftskostnad	2	15 610	31 622
Sum driftskostnader		15 610	31 622
Driftsresultat		-15 610	-31 622
Finansinntekter og finanskostnader			
Annen renteinntekt		195 666	157 051
Annen finansinntekt		477 761	12 180 847
Verdiøkning markedsbaserte omløpsmidler		0	5 565
Annen rentekostnad		141 126	34 948
Resultat av finansposter		532 301	12 308 516
Resultat før skattekostnad		516 691	12 276 895
Skattekostnad på resultat	3	5 952	10 600
Resultat		510 739	12 266 295
Årsresultat		510 739	12 266 295
Overføringer			
Avsatt til dekning av tidligere udekket tap		0	36 833
Tilleggsutbytte		1 000 000	0
Ekstraordinært utbytte		0	6 000 000
Avsatt til annen egenkapital		0	6 229 461
Overført fra annen egenkapital		489 261	0
Sum overføringer		510 739	12 266 295

Gs Production Holding AS

Side 2



BankID Signing
Stephan Balling
2024-07-18



BankID Signing
Gunnhild Ødegård Thorsen
2024-07-23



Balanse

Gs Production Holding AS


Eiendeler	Note	2023	2022
Anleggsmidler			
Finansielle anleggsmidler			
Investeringer i aksjer og andeler		25 007	3 024 908
Sum finansielle anleggsmidler		25 007	3 024 908
Sum anleggsmidler		25 007	3 024 908
Omløpsmidler			
Fordringer			
Andre kortsiktige fordringer		34	34
Sum fordringer		34	34
Investeringer			
Markedsbaserte aksjer		0	524 987
Sum investeringer		0	524 987
Bankinnskudd, kontanter o.l.		5 748 258	4 732 474
Sum omløpsmidler		5 748 291	5 257 495
Sum eiendeler		5 773 298	8 282 403

Gs Production Holding AS

Side 3



BankID Signing
Stephan Balling
2024-07-18



BankID Signing
Gunnhild Ødegård Thorsen
2024-07-23



Balanse

Gs Production Holding AS

Egenkapital og gjeld	Note	2023	2022
Egenkapital			
Innskutt egenkapital			
Aksjekapital	4	30 000	30 000
Annen innskutt egenkapital		-5 554	-5 554
Sum innskutt egenkapital		24 446	24 446
Opptjent egenkapital			
Annen egenkapital		5 740 200	6 229 461
Sum opptjent egenkapital		5 740 200	6 229 461
Sum egenkapital		5 764 646	6 253 907
Gjeld			
Annen langsiktig gjeld			
Øvrig langsiktig gjeld		2 700	2 002 100
Sum annen langsiktig gjeld		2 700	2 002 100
Kortsiktig gjeld			
Leverandørgjeld		0	15 196
Betalbar skatt	3	5 952	10 600
Annen kortsiktig gjeld		0	600
Sum kortsiktig gjeld		5 952	26 396
Sum gjeld		8 652	2 028 496
Sum egenkapital og gjeld		5 773 298	8 282 403

Ålesund, 30.06.2024

Styret i Gs Production Holding AS

Stephan Balling
styreleder

Gunnhild Ødegård Thorsen
nestleder

Gs Production Holding AS

Side 4

BankID Signing
Stephan Balling
2024-07-18

BankID Signing
Gunnhild Ødegård Thorsen
2024-07-23



Gs Production Holding AS

Note 1 Regnskapsprinsipper

Årsregnskapet er satt opp i samsvar med regnskapsreglene for små foretak. Det er utarbeidet etter norske regnskapsstandarder.

Hovedregel for vurdering og klassifisering av eiendeler og gjeld

Klassifisering

Eiendeler bestemt til varig eie eller bruk, samt fordringer med forfall mer enn ett år etter balansedagen er medtatt som anleggsmidler. Øvrige eiendeler er klassifisert som omløpsmidler.

Aksjer

Omløpsaksjer er vurdert til det lavest av gjennomsnittlig kostpris og virkelig verdi. Andre aksjer som er oppført i regnskapet er ført til kostpris. I de tilfeller der den virkelige verdien er lavere enn kostprisen og dette ikke er forbigående, er det foretatt nedskrivning.

Fordringer

Fordringer er oppført i balansen med fordringens pålydende etter fradrag for konstaterte og forventede tap.

Skattekostnad og utsatt skatt

Skattekostnaden er knyttet til det regnskapsmessige resultat og består av betalbar skatt og endring i netto utsatt skatt.

Utsatt skattefordel bokføres ikke.

Driftsinntekter og kostnader

Inntektsføring skjer etter opptjeningsprinsippet som normalt vil være leveringstidspunktet for varer og tjenester. Kostnader medtas etter sammenstillingsprinsippet, dvs at kostnader medtas i samme periode som tilhørende inntekter inntektsføres.


Note 2 Lønn og godtgjørelser

Selskapet har ingen fast ansatte.

Gs Production Holding AS

Side 5

 BankID Signing
Stephan Balling
2024-07-18

 BankID Signing
Gunnhild Ødegård Thorsen
2024-07-23



Gs Production Holding AS

Note 3 Skatt

Årets skattekostnad	2023	2022
Resultatført skatt på ordinært resultat:		
Betalbar skatt	5 952	10 600
Endring i utsatt skattefordel	0	0
Skattekostnad ordinært resultat	5 952	10 600
Skattepliktig inntekt:		
Resultat før skatt	516 691	12 276 895
Permanente forskjeller	-489 638	-12 186 311
Anvendelse av fremførbart underskudd	0	-42 403
Skattepliktig inntekt	27 053	48 181
Betalbar skatt i balansen:		
Betalbar skatt på årets resultat	5 952	10 600
Sum betalbar skatt i balansen	5 952	10 600

Skatteeffekten av midlertidige forskjeller som har gitt opphav til utsatt skatt og utsatte skattefordeler, spesifisert på typer av midlertidige forskjeller

	2023	2022	Endring
Utsatt skatt (22 %)	0	0	0



Gs Production Holding AS

Note 4 Aksjonærer

Aksjekapitalen i Gs Production Holding AS pr. 31.12 består av:

	Antall	Pålydende	Bokført
Ordinære aksjer	300 000	0,1	30 000
Sum	300 000		30 000

Eierstruktur

Aksjonærer i % pr. 31.12:

	Ordinære	Eierandel	Stemmeandel
Gunnhild Ødegård Thorsen	150 000	50,0	50,0
Stephan Balling	150 000	50,0	50,0
Totalt antall aksjer	300 000	100,0	100,0

Aksjer eiet av medlemmer i styret og daglig leder:

Navn	Verv	Ordinære
Gunnhild Ødegård Thorsen	nestleder	150 000
Stephan Balling	styreleder	150 000
Totalt antall aksjer		300 000

Gs Production Holding AS

Side 7

