



ÅRSREGNSKAPET FOR REGNSKAPSÅRET 2017 - GENERELL INFORMASJON

Enheten

Organisasjonsnummer: 991 440 380
Organisasjonsform: Aksjeselskap
Foretaksnavn: DOF OSM MARINE SERVICES AS
Forretningsadresse: Svinoddveien 12
4836 ARENDAL

Regnskapsår

Årsregnskapets periode: 01.01.2017 - 31.12.2017

Konsern

Morselskap i konsern: Nei

Regnskapsregler

Regler for små foretak benyttet: Ja
Benyttet ved utarbeidelsen av årsregnskapet til selskapet: Regnskapslovens alminnelige regler

Årsregnskapet fastsatt av kompetent organ

Bekreftet av representant for selskapet: Jan Fridtjof Tallaksen
Dato for fastsettelse av årsregnskapet: 04.06.2018

Grunnlag for avgivelse

År 2017: Årsregnskapet er elektronisk innlevert
År 2016: Tall er hentet fra elektronisk innlevert årsregnskap fra 2017

Det er ikke krav til at årsregnskapet m.v. som sendes til Regnskapsregisteret er undertegnet. Kontrollen på at dette er utført ligger hos revisor/enhetens øverste organ. Sikkerheten ivaretas ved at innsender har rolle/rettighet for innsending av årsregnskapet via Altinn, og ved at det bekreftes at årsregnskapet er fastsatt av kompetent organ.

Brønnøysundregistrene, 16.07.2019



Resultatregnskap

Beløp i: NOK	Note	2017	2016
RESULTATREGNSKAP			
Inntekter			
Annen driftsinntekt	8	124 334 903	148 007 271
Sum inntekter		124 334 903	148 007 271
Kostnader			
Lønnskostnad	5	111 687 764	132 087 047
Annen driftskostnad	1	9 762 109	13 927 925
Sum kostnader		121 449 873	146 014 972
Driftsresultat		2 885 030	1 992 299
Finansinntekter og finanskostnader			
Annen renteinntekt		3 329	6
Annen finansinntekt	7		178 156
Sum finansinntekter		3 329	178 162
Annen rentekostnad			2 049
Annen finanskostnad	7	1 120 495	
Sum finanskostnader		1 120 495	2 049
Netto finans		-1 117 166	176 113
Ordinært resultat før skattekostnad		1 767 864	2 168 412
Skattekostnad på ordinært resultat	2	423 430	542 615
Ordinært resultat etter skattekostnad		1 344 434	1 625 797
Årsresultat		1 344 434	1 625 797
Årsresultat etter minoritetsinteresser		1 344 434	1 625 797
Overføringer og disponeringer			
Utbytte		1 340 000	1 600 000
Overføringer annen egenkapital		4 434	25 797
Sum overføringer og disponeringer		1 344 434	1 625 797



Balanse

Beløp i: NOK	Note	2017	2016
BALANSE - EIENDELER			
Anleggsmidler			
Immaterielle eiendeler			
Sum anleggsmidler		0	0
Omløpsmidler			
Varer			
Fordringer			
Kundefordringer	6	13 349 488	24 122 256
Andre fordringer	6	59 114	
Sum fordringer		13 408 602	24 122 256
Bankinnskudd, kontanter og lignende			
Bankinnskudd, kontanter o.l.		79 904	25 736
Sum bankinnskudd, kontanter og lignende		79 904	25 736
Sum omløpsmidler		13 488 506	24 147 992
SUM EIENDELER		13 488 506	24 147 992
BALANSE - EGENKAPITAL OG GJELD			
Egenkapital			
Innskutt egenkapital			
Selskapskapital	3,4	100 000	100 000
Sum innskutt egenkapital		100 000	100 000
Opptjent egenkapital			
Annen egenkapital	4	2 053 548	2 049 114
Sum opptjent egenkapital		2 053 548	2 049 114
Sum egenkapital		2 153 548	2 149 114



Balanse

Beløp i: NOK	Note	2017	2016
Sum langsiktig gjeld		0	0
Kortsiktig gjeld			
Leverandørgjeld	6	105 245	
Betalbar skatt	2	423 430	542 615
Utbytte	4	1 340 000	1 600 000
Annen kortsiktig gjeld		9 466 282	19 856 263
Sum kortsiktig gjeld		11 334 957	21 998 878
Sum gjeld		11 334 957	21 998 878
SUM EGENKAPITAL OG GJELD		13 488 505	24 147 992



**Årsoppgjør 2017
for**

DOF OSM Marine Services AS

Foretaksnr. 991440380



DOF OSM Marine Services AS

Årsberetning 2017

Virksomhet og lokalisering

DOF OSM Marine Services AS driver med crew management relaterte tjenester. Selskapets forretningskontor er i Arendal.

Rettsvisende oversikt over utsikter og resultat

Selskapet har et overskudd i år på kr 1 344 434, dette er som forventet. Tilsvarende for 2016 var et overskudd på NOK 1 625 797. Eierne i selskapet, OSM og DOF, inngikk i mai 2013 en avtale om å tilføre selskapet ytterligere aktivitet. Dette er en langsiktig avtale og den forventes å gi stabil inntjening og et positivt resultat for virksomheten. Selskapet har opparbeidet seg en egenkapitalandel på 16 % pr 31.12.2017. Likviditeten i selskapet er tilfredstillende da selskapet har en positiv kontantstrøm fra operasjonelle aktiviteter. Selskapet har ingen pågående forsknings- og utviklingsaktiviteter.

Risiko og andre usikkerhetsfaktorer

Selskapets inntekter er i USD og også de fleste kostnadene. Valutarisikoen er derfor så lav som det er mulig.

Selskapet fakturerer kun et selskap i samme struktur og er avhengig av deres kontrakt med kunden.

Tjenestene er også fra selskap i samme struktur, og denne tjenesten vil reguleres ved et evt.

inntektsreduksjon. Det er derfor liten risiko for tap.

Etter utgangen av regnskapsåret har det ikke inntruffet forhold som det ikke er tatt hensyn til i årsoppgjøret og som er viktig for å bedømme selskapets stilling og resultat.

Fortsatt drift

Årsregnskapet er satt opp under forutsetning av fortsatt drift. Det bekreftes herved at forutsetningen for fortsatt drift er til stede.

Arbeidsmiljø og likestilling

Selskapet har 379 ansatte ved årets utgang, herav to kvinner og alle er filippinere. Gjennomsnittslønn for menn og kvinner i heltidsstillinger utgjorde NOK 330 420. Selskapet har ingen ansatte på land, da alle tjenester leies inn. Selskapet legger vekt på å unngå alle former for diskriminering. I forbindelse med nyansettelse praktiseres "beste kvalifiserte" for stillingen og selskapet tilstreber lik lønn for likt arbeid.

Arbeidsmiljøet er godt, og det iverksettes løpende tiltak for forbedringer. Det er ikke rapportert noe sykefraværet i selskapet. Det har ikke forekommet eller blitt rapportert om alvorlige arbeidsuhell eller ulykker som har resultert i store materielle skader eller personskader i løpet av året.

tiltak for å hindre diskriminering

Bedriften arbeider aktivt for å fremme likestilling, sikre muligheter og rettigheter og hindre diskriminering på grunn av etnisitet, nasjonal opprinnelse, avstamning, hudfarge, språk, religion og livssyn.

Påvirkning av ytre miljø

Selskapets forurensere ikke det ytre miljø.

Redegjørelse for årsregnskapet og resultatdisponering

Etter styrets oppfatning gir fremlagt resultatregnskap og balanse med noter uttrykk for virksomhetens resultat for 2017 og økonomiske stilling ved årsskiftet.

Det foreslås at det avsettes et utbytte på NOK 1 340 000 for 2017.

Videre at resterende overskudd på NOK 4 434 overføres annen egenkapital.



DOF OSM Marine Services AS

Årsberetning 2017

Arendal, 4.juni 2018

Andre Storebø
styrets leder

Renate Hvidevoll Ek
styremedlem

Anders Arve Waage
styremedlem

Tommy Olofsen
styremedlem/daglig leder

Per-Ivar Fritzen
styremedlem

Jan Fridjof Tallaksen
styremedlem



DOF OSM Marine Services AS

Resultatregnskap

	Note	2017	2016
DRIFTSINNTEKTER OG DRIFTSKOSTNADER			
Driftsinntekter			
Annen driftsinntekt	8	124 334 903	148 007 271
Sum driftsinntekter		124 334 903	148 007 271
Driftskostnader			
Lønnskostnad	5	111 687 764	132 087 047
Annen driftskostnad	1	9 762 109	13 927 925
Sum driftskostnader		121 449 872	146 014 973
DRIFTSRESULTAT		2 885 031	1 992 298
FINANSINNTEKTER OG FINANSKOSTNADER			
Finansinntekter			
Annen renteinntekt		3 329	7
Annen finansinntekt	7	0	178 156
Sum finansinntekter		3 329	178 162
Finanskostnader			
Annen rentekostnad		0	2 049
Annen finanskostnad	7	1 120 495	0
Sum finanskostnader		1 120 495	2 049
NETTO FINANSPOSTER		(1 117 166)	176 113
ORDINÆRT RES. FØR SKATTEKOSTNAD		1 767 864	2 168 412
Skattekostnad på ordinært resultat	2	423 430	542 615
ORDINÆRT RESULTAT		1 344 434	1 625 797
ARSRESULTAT		1 344 434	1 625 797
OVERFØRINGER OG DISPONERINGER			
Avsatt til ordinært utbytte		1 340 000	1 600 000
Overføringer annen egenkapital		4 434	25 797
SUM OVERFØRINGER OG DISPONERINGER		1 344 434	1 625 797

Årsregnskap for DOF OSM Marine Services AS

Organisasjonsnr. 991440380



DOF OSM Marine Services AS

Balanse pr. 31.12.2017

	Note	31.12.2017	31.12.2016
EIENDELER			
OMLØPSMIDLER			
Fordringer			
Kundefordringer	6	13 349 488	24 122 256
Andre fordringer	6	59 114	0
Sum fordringer		13 408 601	24 122 256
Bankinnskudd, kontanter o.l.		79 904	25 736
SUM OMLØPSMIDLER		13 488 506	24 147 992
SUM EIENDELER		13 488 506	24 147 992
EGENKAPITAL OG GJELD			
EGENKAPITAL			
Innskutt egenkapital			
Selskapskapital	3,4	100 000	100 000
Sum innskutt egenkapital		100 000	100 000
Opptjent egenkapital			
Annen egenkapital	4	2 053 548	2 049 114
Sum opptjent egenkapital		2 053 548	2 049 114
SUM EGENKAPITAL		2 153 548	2 149 114
GJELD			
KORTSIKTIG GJELD			
Leverandørgjeld	6	105 245	0
Betalbar skatt	2	423 430	542 615
Utbytte	4	1 340 000	1 600 000
Annen kortsiktig gjeld		9 466 282	19 856 263
SUM KORTSIKTIG GJELD		11 334 957	21 998 878
SUM GJELD		11 334 957	21 998 878
SUM EGENKAPITAL OG GJELD		13 488 505	24 147 991

Arendal, 4. juni 2018

Andre Storebø
styrets leder

Renate Hvidevoll Ek
styremedlem

Anders Arve Waage
styremedlem

Tommy Olofsen
styremedlem/daglig leder

Per-Ivar Fritzen
styremedlem

Jan Fridjof Tallaksen
styremedlem



DOF OSM Marine Services AS

Noter 2017

Regnskapsprinsipper

Generelt

Årsregnskapet er satt opp i samsvar med regnskapslovens bestemmelser og norske regnskapsstandarder.

Driftsinntekter

Tjenester inntektsføres etter hvert som de leveres.

Hovedregel for vurdering og klassifisering av eiendeler og gjeld

Eiendeler bestemt til varig eie eller bruk er klassifisert som anleggsmidler. Andre eiendeler er klassifisert som omløpsmidler. Fordringer som skal tilbakebetales innen ett år er uansett klassifisert som omløpsmidler. Ved klassifisering av gjeld er analoge kriterier lagt til grunn.

Omløpsmidler vurderes til laveste av anskaffelseskost og virkelig verdi. Kortsiktig gjeld balanseføres til nominelt beløp på etableringstidspunktet.

Enkelte regnskapsposter er i samsvar med regnskapsloven vurdert etter spesielle vurderingsregler. Det redegjøres nærmere for disse nedenfor.

Valuta

Pengeposter i utenlandsk valuta omregnes til balansedagens kurs.

Skatter

Skatter kostnadsføres når de påløper, det vil si at skattekostnaden er knyttet til det regnskapsmessige resultat for skatt. Skatt knyttet til egenkapitaltransaksjoner regnskapsføres mot egenkapitalen.

Skattekostnaden består av betalbar skatt (skatt på årets skattepliktige inntekt) og endring i netto utsatt skatt eller skattefordel. Utsatt skatt og utsatt skattefordel er presentert netto i balansen.

Kontantstrømoppstilling

Selskapet benytter den indirekte metode ved utarbeidelse av kontantstrømoppstilling.

Note 1 - Annen driftskostnad

Det er ikke utbetalt godtgjørelse til styret eller daglig leder i 2017. Honorar til revisor utgjør kr 34 363 for revisjon. Beløpet er inklusiv merverdiavgift.

Kjøp av managementtjenester fra nærstående part utgjør NOK 10 995 144.

Note 2 - Skatter

Spesifikasjon av årets skattegrunnlag:	2017	2016
--	------	------



DOF OSM Marine Services AS

Noter 2017

Resultat før skatt	1 767 864	2 168 412
Permanente og andre forskjeller	-3 573	2 049
Grunnlag betalbar skatt	1 764 291	2 170 461
Årets skattekostnad:		
Betalbar skatt	423 430	542 615
Ordinær skattekostnad	423 430	542 615

Det er ingen midlertidige forskjeller pr 31.12.2017 og pr 31.12.2016.

Avstemming mellom faktisk og nominell skattesats:

Resultat før skattekostnad	1 767 864	2 168 412
24% (25%) av resultat før skatt	424 287	542 103
Permanente forskjeller 24%(25%)	-857	512
Beregnet skattekostnad	423 430	542 615
Faktisk skattesats	23,95%	25,02%

Note 3 - Antall aksjer og aksjonær

Selskapet har 100000 aksjer hver pålydende kr 1, samlet aksjekapital utgjør kr 100 000. Selskapet har kun en aksjeklasse.

Selskapets eiere er:

Aksjonærens navn	Antall aksjer
OSM Crew Management Ltd	50 000
Dof Management AS	50 000

Note 4 - Egenkapital

	Aksjekapital	Annen egenkapital	Sum
Egenkapital 31.12.2016	100 000	2 049 114	2 149 114
Årets overskudd	0	1 344 434	1 344 434
Avsatt utbytte	0	-1 340 000	-1 340 000
Egenkapital 31.12.2017	100 000	2 053 548	2 153 548

Note 5 - Lønnskostnad, antall ansatte

	2017	2016
Lønn	109 009 473	128 727 178
Andre lønnsrelaterte ytelser	2 678 291	3 359 869
Totalt	111 687 764	132 087 047
Antall årsverk	296	324



DOF OSM Marine Services AS

Noter 2017

Det er kun utenlandske sjøfolk som er ansatt i selskapet, all lønn er i USD. Reduksjon i lønnskostnader skyldes reduksjon i antall ansatte. Utvikling NOK/USD påvirker også kostnaden. Selskapet har ingen ansatte som faller inn under reglene om obligatorisk tjenestepensjon.

Note 6 - Mellomværende med tilknyttede selskap

Mellomværende med tilknyttede selskap inngår i følgende poster i balansen slik:

	2017	2016
Kundefordringer	13 349 488	24 122 256
Andre fordringer	0	8 892
Leverandørgjeld	105 245	0

Mellomværende blir ikke renteberegnet.

Note 7 - Annen finansinntekt/annen finanskostnad

	2017	2016
Agio	0	178 162
Annen finansinntekt	0	178 162

	2017	2016
Disagio	1 120 495	0
Annen finanskostnad	1 120 495	0

Netto agio/disagio knytter seg til operasjonell drift og består av både realisert valutaeffekt og urealisert valutaeffekt i forbindelse med omregning av balanseposter i utenlandsk valuta, hovedsaklig USD.

Note 8 - Annen driftsinntekt

Selskapet opererer innenfor et virksomhetsområde som består i å yte crewingtjenester til skip. Inntektene optjenes globalt. Det er ikke vesentlig forskjell i risiko og avkastning mellom de forskjellige geografiske markedene.

Alt salg er til nærstående parter.

Inntektene er splittet som følger:

	2017	2016
Inntekter crew	111 753 001	132 101 351
Management fee	12 581 902	15 905 920

Noter for DOF OSM Marine Services AS

Organisasjonsnr. 991440380



DOF OSM Marine Services AS

Noter 2017

Totalt 124 334 903 148 007 271

Note 9 Hendelser etter balansedagen

Det foreligger ingen vesentlige hendelser etter balansedagen som er vurdert å være av betydning for regnskapet per 31.12.2017.



DOF OSM Marine Services AS

Årsberetning 2017

Virksomhet og lokalisering

DOF OSM Marine Services AS driver med crew management relaterte tjenester. Selskapets forretningskontor er i Arendal.

Rettvisende oversikt over utsikter og resultat

Selskapet har et overskudd i år på kr 1 344 434, dette er som forventet. Tilsvarende for 2016 var et overskudd på NOK 1 625 797. Eierne i selskapet, OSM og DOF, inngikk i mai 2013 en avtale om å tilføre selskapet ytterligere aktivitet. Dette er en langsiktig avtale og den forventes å gi stabil inntjening og et positivt resultat for virksomheten. Selskapet har opparbeidet seg en egenkapitalandel på 16 % pr 31.12.2017. Likviditeten i selskapet er tilfredstillende da selskapet har en positiv kontantstrøm fra operasjonelle aktiviteter. Selskapet har ingen pågående forsknings- og utviklingsaktiviteter.

Risiko og andre usikkerhetsfaktorer

Selskapets inntekter er i USD og også de fleste kostnadene. Valutarisikoen er derfor så lav som det er mulig.

Selskapet fakturerer kun et selskap i samme struktur og er avhengig av deres kontrakt med kunden. Tjenestene er også fra selskap i samme struktur, og denne tjenesten vil reguleres ved et evt. inntektsreduksjon. Det er derfor liten risiko for tap.

Etter utgangen av regnskapsåret har det ikke inntruffet forhold som det ikke er tatt hensyn til i årsoppgjøret og som er viktig for å bedømme selskapets stilling og resultat.

Fortsatt drift

Årsregnskapet er satt opp under forutsetning av fortsatt drift. Det bekreftes herved at forutsetningen for fortsatt drift er til stede.

Arbeidsmiljø og likestilling

Selskapet har 379 ansatte ved årets utgang, herav to kvinner og alle er filippinere. Gjennomsnittslønn for menn og kvinner i heltidsstillinger utgjorde NOK 330 420. Selskapet har ingen ansatte på land, da alle tjenester leies inn. Selskapet legger vekt på å unngå alle former for diskriminering. I forbindelse med nyansettelse praktiseres "beste kvalifiserte" for stillingen og selskapet tilstreber lik lønn for likt arbeid.

Arbeidsmiljøet er godt, og det iverksettes løpende tiltak for forbedringer. Det er ikke rapportert noe sykefraværet i selskapet. Det har ikke forekommet eller blitt rapportert om alvorlige arbeidsuhell eller ulykker som har resultert i store materielle skader eller personskader i løpet av året.

tiltak for å hindre diskriminering

Bedriften arbeider aktivt for å fremme likestilling, sikre muligheter og rettigheter og hindre diskriminering på grunn av etniskitet, nasjonal opprinnelse, avstamning, hudfarge, språk, religion og livssyn.

Påvirkning av ytre miljø

Selskapets forurensing ikke det ytre miljø.

Redegjørelse for årsregnskapet og resultatdisponering

Etter styrets oppfatning gir fremlagt resultatregnskap og balanse med noter uttrykk for virksomhetens resultat for 2017 og økonomiske stilling ved årsskiftet.

Det foreslås at det avsettes et utbytte på NOK 1 340 000 for 2017.


Videre at resterende overskudd på NOK 4 434 overføres annen egenkapital.





DOF OSM Marine Services AS


Arsberetning 2017


Arendal, 4.juni 2018


Andre Storebø
styrets leder


Renate Hvidevoll Ek
styremedlem


Anders Arve Waage
styremedlem


Tommy Olofson
styremedlem/daglig leder


Per-Ivar Fritzen
styremedlem


Jan Fridjof Tallaksen
styremedlem



DOF OSM Marine Services AS

Resultatregnskap

	Note	2017	2016
DRIFTSINNEKTER OG DRIFTSKOSTNADER			
Driftsinntekter			
Annen driftsinntekt	8	124 334 903	148 007 271
Sum driftsinntekter		124 334 903	148 007 271
Driftskostnader			
Lønnskostnad	5	111 687 764	132 087 047
Annen driftskostnad	1	9 762 109	13 927 925
Sum driftskostnader		121 449 872	146 014 973
DRIFTSRESULTAT		2 885 031	1 992 298
FINANSINNEKTER OG FINANSKOSTNADER			
Finansinntekter			
Annen renteinntekt		3 329	7
Annen finansinntekt	7	0	178 156
Sum finansinntekter		3 329	178 162
Finanskostnader			
Annen rentekostnad		0	2 049
Annen finanskostnad	7	1 120 495	0
Sum finanskostnader		1 120 495	2 049
NETTO FINANSPOSTER		(1 117 166)	176 113
ORDINÆRT RES. FØR SKATTEKOSTNAD		1 767 864	2 168 412
Skattekostnad på ordinært resultat	2	423 430	542 615
ORDINÆRT RESULTAT		1 344 434	1 625 797
ARSRESULTAT		1 344 434	1 625 797
OVERFØRINGER OG DISPONERINGER			
Avsatt til ordinært utbytte		1 340 000	1 600 000
Overføringer annen egenkapital		4 434	25 797
SUM OVERFØRINGER OG DISPONERINGER		1 344 434	1 625 797





DOF OSM Marine Services AS

Balanse pr. 31.12.2017

	Note	31.12.2017	31.12.2016
EIENDELER			
OMLØPSMIDLER			
Fordringer			
Kundefordringer	6	13 349 488	24 122 256
Andre fordringer	6	59 114	0
Sum fordringer		13 408 601	24 122 256
Bankinnskudd, kontanter o.l.		79 904	25 736
SUM OMLØPSMIDLER		13 488 506	24 147 992
SUM EIENDELER		13 488 506	24 147 992
EGENKAPITAL OG GJELD			
EGENKAPITAL			
Innskutt egenkapital			
Selskapskapital	3,4	100 000	100 000
Sum innskutt egenkapital		100 000	100 000
Opptjent egenkapital			
Annen egenkapital	4	2 053 548	2 049 114
Sum opptjent egenkapital		2 053 548	2 049 114
SUM EGENKAPITAL		2 153 548	2 149 114
GJELD			
KORTSIKTIG GJELD			
Leverandørgjeld	6	105 245	0
Betalbar skatt	2	423 430	542 615
Utbytte	4	1 340 000	1 600 000
Annen kortsiktig gjeld		9 466 282	19 856 263
SUM KORTSIKTIG GJELD		11 334 957	21 998 878
SUM GJELD		11 334 957	21 998 878
SUM EGENKAPITAL OG GJELD		13 488 506	24 147 991

Arendal, 4. juni 2018


Andre Storebø
styrets leder
Renate Hvidevoll Ek
styremedlem
Anders Arve Waage
styremedlem
Tommy Olofsen
styremedlem/daglig leder
Per-Ivar Fritzen
styremedlem
Jan Fridjof Tallaksen
styremedlem



DOF OSM Marine Services AS

Kontantstrømoppstilling

	Note	2017	2016
Kontantstrømmer fra operasjonelle aktiviteter			
Resultat før skattekostnad		1 767 864	2 168 412
- Periodens betalte skatt		(542 615)	(2 386 862)
+/- Endring i kundefordringer		10 772 768	(7 306 935)
+/- Endring i leverandørgjeld		105 245	0
+/- Endring i andre tidsavgrensingsposter		(10 449 094)	11 924 853
= Nto. kontantstrøm fra operasjonelle aktiviteter		1 654 168	4 399 467
Kontantstrømmer fra investeringsaktiviteter			
= Nto. kontantstrøm fra investeringsaktiviteter		0	0
Kontantstrømmer fra finansieringsaktiviteter			
- Utbetalinger av utbytte		(1 600 000)	(4 400 000)
= Nto. kontantstrøm fra finansieringsaktiviteter		(1 600 000)	(4 400 000)
= Netto endring i kontanter mv		54 168	(533)
+ Beholdning av kontanter 01.01.		25 736	26 268
= Kontantbeholdning 31.12.		79 904	25 735
Kontantbeholdning mv framkommer slik:			
Kontanter og bankinnskudd pr 31.12.		79 904	25 736
= Beholdning av kontanter mv 31.12.		79 904	25 736



DOF OSM Marine Services AS

Noter 2017

Regnskapsprinsipper

Generelt

Årsregnskapet er satt opp i samsvar med regnskapslovens bestemmelser og norske regnskapsstandarder.

Driftsinntekter

Tjenester inntektsføres etter hvert som de leveres.

Hovedregel for vurdering og klassifisering av eiendeler og gjeld

Eiendeler bestemt til varig eie eller bruk er klassifisert som anleggsmidler. Andre eiendeler er klassifisert som omløpsmidler. Fordringer som skal tilbakebetales innen ett år er uansett klassifisert som omløpsmidler. Ved klassifisering av gjeld er analoge kriterier lagt til grunn.

Omløpsmidler vurderes til laveste av anskaffelseskost og virkelig verdi. Kortsiktig gjeld balanseføres til nominelt beløp på etableringstidspunktet.

Enkelte regnskapsposter er i samsvar med regnskapsloven vurdert etter spesielle vurderingsregler. Det redegjøres nærmere for disse nedenfor.

Valuta

Pengeposter i utenlandsk valuta omregnes til balansedagens kurs.

Skatter

Skatter kostnadsføres når de påløper, det vil si at skattekostnaden er knyttet til det regnskapsmessige resultat før skatt. Skatt knyttet til egenkapitaltransaksjoner regnskapsføres mot egenkapitalen.

Skattekostnaden består av betalbar skatt (skatt på årets skattepliktige inntekt) og endring i netto utsatt skatt eller skattefordel. Utsatt skatt og utsatt skattefordel er presentert netto i balansen.

Kontantstrømoppstilling

Selskapet benytter den indirekte metode ved utarbeidelse av kontantstrømoppstilling.

Note 1 - Annen driftskostnad

Det er ikke utbetalt godtgjørelse til styret eller daglig leder i 2017. Honorar til revisor utgjør kr 34 363 for revisjon. Beløpet er inklusiv merverdiavgift.

Kjøp av managementtjenester fra nærstående part utgjør NOK 10 995 144.



DOF OSM Marine Services AS

Noter 2017

Note 2 - Skatter

Spesifikasjon av årets skattegrunnlag:	2017	2016
Resultat før skatt	1 767 864	2 168 412
Permanente og andre forskjeller	-3 573	2 049
Grunnlag betalbar skatt	1 764 291	2 170 461
Årets skattekostnad:		
Betalbar skatt	423 430	542 615
Ordinær skattekostnad	423 430	542 615

Det er ingen midlertidige forskjeller pr 31.12.2017 og pr 31.12.2016.

Avstemming mellom faktisk og nominell skattesats:

Resultat før skattekostnad	1 767 864	2 168 412
24% (25%) av resultat før skatt	424 287	542 103
Permanente forskjeller 24%(25%)	-857	512
Beregnet skattekostnad	423 430	542 615
Faktisk skattesats	23,95%	25,02%

Note 3 - Antall aksjer og aksjonær

Selskapet har 100000 aksjer hver pålydende kr 1, samlet aksjekapital utgjør kr 100 000. Selskapet har kun en aksjeklasse.

Selskapets eiere er:

Aksjonærens navn	Antall aksjer
OSM Crew Management Ltd	50 000
Dof Management AS	50 000

Note 4 - Egenkapital

	Aksjekapital	Annen egenkapital	Sum
Egenkapital 31.12.2016	100 000	2 049 114	2 149 114
Årets overskudd	0	1 344 434	1 344 434
Avsatt utbytte	0	-1 340 000	-1 340 000
Egenkapital 31.12.2017	100 000	2 053 548	2 153 548



DOF OSM Marine Services AS

Noter 2017

Note 5 - Lønnskostnad, antall ansatte

	2017	2016
Lønn	109 009 473	128 727 178
Andre lønnsrelaterte ytelser	2 678 291	3 359 869
Totalt	111 687 764	132 087 047
Antall årsverk	296	324

Det er kun utenlandske sjøfolk som er ansatt i selskapet, all lønn er i USD. Reduksjon i lønnskostnader skyldes reduksjon i antall ansatte. Utvikling NOK/USD påvirker også kostnaden. Selskapet har ingen ansatte som faller inn under reglene om obligatorisk tjenestepensjon.

Note 6 - Mellomværende med tilknyttede selskap

Mellomværende med tilknyttede selskap inngår i følgende poster i balansen slik:

	2017	2016
Kundefordringer	13 349 488	24 122 256
Andre fordringer	0	8 892
Leverandørgjeld	105 245	0

Mellomværende blir ikke renteberegnet.

Note 7 - Annen finansinntekt/annen finanskostnad

	2017	2016
Agio	0	178 162
Annen finansinntekt	0	178 162

	2017	2016
Disagio	1 120 495	0
Annen finanskostnad	1 120 495	0

Netto agio/disagio knytter seg til operasjonell drift og består av både realisert valutaeffekt og urealisert valutaeffekt i forbindelse med omregning av balanseposter i utenlandsk valuta, hovedsaklig USD.



DOF OSM Marine Services AS

Noter 2017

Note 8 - Annen driftsinntekt

Selskapet opererer innenfor et virksomhetsområde som består i å yte crewingtjenester til skip. Inntektene opptjenes globalt. Det er ikke vesentlig forskjell i risiko og avkastning mellom de forskjellige geografiske markedene.

Alt salg er til nærstående parter.

Inntektene er splittet som følger:

	2017	2016
Inntekter crew	111 753 001	132 101 351
Management fee	12 581 902	15 905 920
Totalt	124 334 903	148 007 271

Note 9 Hendelser etter balansedagen

Det foreligger ingen vesentlige hendelser etter balansedagen som er vurdert å være av betydning for regnskapet per 31.12.2017.



RSM Norge AS

Til generalforsamlingen i DOF OSM Marine Services AS

Frolandsveien 6
4847 Arendal
NO 982 316 588 MVA

Uavhengig revisors beretning

T: +47 38 07 07 00
F: +47 23 11 42 01

Uttalelse om revisjonen av årsregnskapet

www.rsmnorge.no

Konklusjon

Vi har revidert DOF OSM Marine Services AS' årsregnskap som viser et overskudd på kr 1 344 434. Årsregnskapet består av balanse per 31. desember 2017, resultatregnskap og kontantstrømpoppstilling for regnskapsåret avsluttet per denne datoen og noter til årsregnskapet, herunder et sammendrag av viktige regnskapsprinsipper.

Etter vår mening er det medfølgende årsregnskapet avgitt i samsvar med lov og forskrifter og gir et rettviseende bilde av selskapets finansielle stilling per 31. desember 2017, og av dets resultater og kontantstrømmer for regnskapsåret avsluttet per denne datoen i samsvar med regnskapslovens regler og god regnskapsskikk i Norge.

Grunnlag for konklusjonen

Vi har gjennomført revisjonen i samsvar med lov, forskrift og god revisjonsskikk i Norge, herunder de internasjonale revisjonsstandardene International Standards on Auditing (ISA-ene). Våre oppgaver og plikter i henhold til disse standardene er beskrevet i Revisors oppgaver og plikter ved revisjon av årsregnskapet. Vi er uavhengige av selskapet slik det kreves i lov og forskrift, og har overholdt våre øvrige etiske forpliktelser i samsvar med disse kravene. Etter vår oppfatning er innhentet revisjonsbevis tilstrekkelig og hensiktsmessig som grunnlag for vår konklusjon.

Øvrig informasjon

Ledelsen er ansvarlig for øvrig informasjon. Øvrig informasjon består av årsberetningen, men inkluderer ikke årsregnskapet og revisjonsberetningen.

Vår uttalelse om revisjonen av årsregnskapet dekker ikke øvrig informasjon, og vi attesterer ikke den øvrige informasjonen.

I forbindelse med revisjonen av årsregnskapet er det vår oppgave å lese øvrig informasjon med det formål å vurdere hvorvidt det foreligger vesentlig inkonsistens mellom øvrig informasjon og årsregnskapet, kunnskap vi har opparbeidet oss under revisjonen, eller hvorvidt den tilsynelatende inneholder vesentlig feilinformasjon.

Dersom vi konkluderer med at den øvrige informasjonen inneholder vesentlig feilinformasjon er vi pålagt å rapportere det. Vi har ingenting å rapportere i så henseende.

Styrets og daglig leders ansvar for årsregnskapet

Styret og daglig leder (ledelsen) er ansvarlig for å utarbeide årsregnskapet i samsvar med lov og forskrifter, herunder for at det gir et rettviseende bilde i samsvar med regnskapslovens regler og god regnskapsskikk i Norge. Ledelsen er også ansvarlig for slik internkontroll som den finner nødvendig for å kunne utarbeide et årsregnskap som ikke inneholder vesentlig feilinformasjon, verken som følge av misligheter eller utilsiktede feil.

Ved utarbeidelsen av årsregnskapet må ledelsen ta standpunkt til selskapets evne til fortsatt drift og opplyse om forhold av betydning for fortsatt drift. Forutsetningen om fortsatt drift skal legges til grunn for årsregnskapet så lenge det ikke er sannsynlig at virksomheten vil bli avviklet.

THE POWER OF BEING UNDERSTOOD
AUDIT | TAX | CONSULTING

RSM Norge AS is a member of the RSM network and trades as RSM. RSM is the trading name used by the members of the RSM network. Each member of the RSM network is an independent accounting and consulting firm which practices in its own right. The RSM network is not itself a separate legal entity in any jurisdiction.

RSM Norge AS er medlem av / is a member of Den norske Revisorforening.



Revisors beretning 2017 for DOF OSM Marine Services AS



Revisors oppgaver og plikter ved revisjonen av årsregnskapet

Vårt mål med revisjonen er å oppnå betryggende sikkerhet for at årsregnskapet som helhet ikke inneholder vesentlig feilinformasjon, verken som følge av misligheter eller utilsiktede feil, og å avgi en revisjonsberetning som inneholder vår konklusjon. Betryggende sikkerhet er en høy grad av sikkerhet, men ingen garanti for at en revisjon utført i samsvar med lov, forskrift og god revisjonsskikk i Norge, herunder ISA-ene, alltid vil avdekke vesentlig feilinformasjon som eksisterer. Feilinformasjon kan oppstå som følge av misligheter eller utilsiktede feil. Feilinformasjon blir vurdert som vesentlig dersom den enkeltvis eller samlet med rimelighet kan forventes å påvirke økonomiske beslutninger som brukerne foretar basert på årsregnskapet.

Som del av en revisjon i samsvar med lov, forskrift og god revisjonsskikk i Norge, herunder ISA-ene, utøver vi profesjonelt skjønn og utviser profesjonell skepsis gjennom hele revisjonen. I tillegg:

- identifiserer og anslår vi risikoen for vesentlig feilinformasjon i regnskapet, enten det skyldes misligheter eller utilsiktede feil. Vi utformer og gjennomfører revisjonshandlinger for å håndtere slike risikoer, og innhenter revisjonsbevis som er tilstrekkelig og hensiktsmessig som grunnlag for vår konklusjon. Risikoen for at vesentlig feilinformasjon som følge av misligheter ikke blir avdekket, er høyere enn for feilinformasjon som skyldes utilsiktede feil, siden misligheter kan innebære samarbeid, forfalskning, bevisste utelatelser, uriktige fremstillinger eller overstyring av internkontroll.
- opparbeider vi oss en forståelse av den interne kontroll som er relevant for revisjonen, for å utforme revisjonshandlinger som er hensiktsmessige etter omstendighetene, men ikke for å gi uttrykk for en mening om effektiviteten av selskapets interne kontroll.
- evaluerer vi om de anvendte regnskapsprinsippene er hensiktsmessige og om regnskapsestimaterne og tilhørende noteopplysninger utarbeidet av ledelsen er rimelige.
- konkluderer vi på hensiktsmessigheten av ledelsens bruk av fortsatt drift-forutsetningen ved avleggelsen av regnskapet, basert på innhentede revisjonsbevis, og hvorvidt det foreligger vesentlig usikkerhet knyttet til hendelser eller forhold som kan skape tvil av betydning om selskapets evne til fortsatt drift. Dersom vi konkluderer med at det eksisterer vesentlig usikkerhet, kreves det at vi i revisjonsberetningen henleder oppmerksomheten på tilleggsopplysningene i regnskapet, eller, dersom slike tilleggsopplysninger ikke er tilstrekkelige, at vi modifiserer vår konklusjon om årsregnskapet og årsberetningen. Våre konklusjoner er basert på revisjonsbevis innhentet inntil datoen for revisjonsberetningen. Etterfølgende hendelser eller forhold kan imidlertid medføre at selskapet ikke fortsetter driften.
- evaluerer vi den samlede presentasjonen, strukturen og innholdet, inkludert tilleggsopplysningene, og hvorvidt årsregnskapet representerer de underliggende transaksjonene og hendelsene på en måte som gir et rettvisende bilde.

Vi kommuniserer med styret blant annet om det planlagte omfanget av revisjonen og til hvilken tid revisjonsarbeidet skal utføres. Vi utveksler også informasjon om forhold av betydning som vi har avdekket i løpet av revisjonen, herunder om eventuelle svakheter av betydning i den interne kontrollen.

Uttalelse om øvrige lovmessige krav

Konklusjon om årsberetningen

Basert på vår revisjon av årsregnskapet som beskrevet ovenfor, mener vi at opplysningene i årsberetningen om årsregnskapet, forutsetningen om fortsatt drift og forslaget til anvendelse av overskuddet er konsistente med årsregnskapet og i samsvar med lov og forskrifter.

Konklusjon om registrering og dokumentasjon

Basert på vår revisjon av årsregnskapet som beskrevet ovenfor, og kontrollhandlinger vi har funnet nødvendig i henhold til internasjonal standard for attestasjonsoppdrag (ISAE) 3000




Revisors beretning 2017 for DOF OSM Marine Services AS



«Attestasjonsoppdrag som ikke er revisjon eller forenklet revisorkontroll av historisk finansiell informasjon», mener vi at ledelsen har oppfylt sin plikt til å sørge for ordentlig og oversiktlig registrering og dokumentasjon av selskapets regnskapsopplysninger i samsvar med lov og god bokførings-skikk i Norge.

Arendal, 6. juni 2018
RSM Norge AS



Jan Dønvik
Statsautorisert revisor