



ÅRSREGNSKAPET FOR REGNSKAPSÅRET 2021 - GENERELL INFORMASJON

Enheten

Organisasjonsnummer: 989 195 484
Organisasjonsform: Aksjeselskap
Foretaksnavn: STELLA AS
Forretningsadresse: c/o NRP Procurator AS
Haakon VIIIs gate 1
0161 OSLO

Regnskapsår

Årsregnskapets periode: 01.01.2021 - 31.12.2021

Konsern

Morselskap i konsern: Ja
Konsernregnskap lagt ved: Ja

Regnskapsregler

Regler for små foretak benyttet: Nei
Benyttet ved utarbeidelsen av årsregnskapet til selskapet: Regnskapslovens alminnelige regler
Benyttet ved utarbeidelsen av årsregnskapet til konsernet: Regnskapslovens alminnelige regler

Årsregnskapet fastsatt av kompetent organ

Bekreftet av representant for selskapet: Brita Randem
Dato for fastsettelse av årsregnskapet: 27.06.2022

Grunnlag for avgivelse

År 2021: Årsregnskapet er elektronisk innlevert
År 2020: Tall er hentet fra elektronisk innlevert årsregnskap fra 2021

Det er ikke krav til at årsregnskapet m.v. som sendes til Regnskapsregisteret er undertegnet. Kontrollen på at dette er utført ligger hos revisor/enhetens øverste organ. Sikkerheten ivaretas ved at innsender har rolle/rettighet for innsending av årsregnskapet via Altinn, og ved at det bekreftes at årsregnskapet er fastsatt av kompetent organ.

Brønnøysundregistrene, 20.07.2023



Resultatregnskap

| Beløp i: NOK | Note | 2021 | 2020 |
|---|------|-------------------|-------------------|
| RESULTATREGNSKAP | | | |
| Inntekter | | | |
| Salgsinntekter | | | 750 000 |
| Sum inntekter | | | 750 000 |
| Kostnader | | | |
| Annen driftskostnad | 3 | 349 280 | 348 665 |
| Sum kostnader | | 349 280 | 348 665 |
| Driftsresultat | | -349 280 | 401 335 |
| Finansinntekter og finanskostnader | | | |
| Inntekt datterselskap | 6 | 3 048 242 | 2 953 393 |
| Utbytte | | 8 089 033 | 4 033 132 |
| Gevinst ved realisasjon investeringer | | 44 318 059 | 50 540 914 |
| Annen renteinntekt | | 144 474 | 209 851 |
| Annen finansinntekt | | 4 859 | |
| Verdiøkning andre finansielle instrumenter vurdert til virkelig verdi | | | 19 036 911 |
| Sum finansinntekter | | 55 604 667 | 76 774 201 |
| verdiendring markedsbaserte aksjer | | 15 242 711 | |
| Nedskrivning langsiktige investeringer | | 299 016 | |
| Annen rentekostnad | 14 | 88 436 | 36 279 |
| Tap ved realisasjon aksjer | | 6 644 553 | 5 643 462 |
| Sum finanskostnader | | 22 274 716 | 5 679 741 |
| Netto finans | | 33 329 951 | 71 094 460 |
| Ordinært resultat før skattekostnad | | 32 980 671 | 71 495 795 |
| Skattekostnad | 16 | 6 905 | 560 389 |
| Ordinært resultat etter skattekostnad | | 32 973 766 | 70 935 406 |
| Årsresultat | | 32 973 766 | 70 935 406 |
| Overføringer og disponeringer | | | |



Resultatregnskap

| Beløp i: NOK | Note | 2021 | 2020 |
|--|-------------|-------------------|-------------------|
| Ordinært utbytte | | 600 000 | |
| Overføring annen egenkapital | | 32 373 766 | 70 935 406 |
| Sum overføringer og disponeringer | | 32 973 766 | 70 935 406 |



Balanse

| Beløp i: NOK | Note | 2021 | 2020 |
|--|------|--------------------|--------------------|
| BALANSE - EIENDELER | | | |
| Anleggsmidler | | | |
| Immaterielle eiendeler | | | |
| Varige driftsmidler | | | |
| Driftsløsøre, inventar | 5 | 305 651 | |
| Sum varige driftsmidler | | 305 651 | |
| Finansielle anleggsmidler | | | |
| Investering i datterselskap | 6 | 45 743 968 | 38 115 541 |
| Investeringer i tilknyttet selskap | 6 | 5 110 722 | 5 083 722 |
| Investering i aksjer | 7 | 31 805 176 | 28 750 922 |
| Andre fordringer | | 2 603 955 | 2 853 522 |
| Sum finansielle anleggsmidler | | 85 263 821 | 74 803 707 |
| Sum anleggsmidler | | 85 569 472 | 74 803 707 |
| Omløpsmidler | | | |
| Varer | | | |
| Fordringer | | | |
| Andre fordringer | | 387 475 | 750 000 |
| Konsernfordringer | | 3 048 242 | 2 953 393 |
| Sum fordringer | | 3 435 717 | 3 703 393 |
| Investeringer | | | |
| Markedsbaserte aksjer | 8 | 69 104 226 | 45 349 927 |
| Andre kortsiktige investeringer | 8 | 24 689 203 | 15 034 326 |
| Sum investeringer | | 93 793 429 | 60 384 253 |
| Bankinnskudd, kontanter og lignende | | | |
| Bankinnskudd | | 23 418 486 | 44 309 388 |
| Sum bankinnskudd, kontanter og lignende | | 23 418 486 | 44 309 388 |
| Sum omløpsmidler | | 120 647 632 | 108 397 034 |



Balanse

| Beløp i: NOK | Note | 2021 | 2020 |
|--|------|--------------------|--------------------|
| SUM EIENDELER | | 206 217 104 | 183 200 741 |
| BALANSE - EGENKAPITAL OG GJELD | | | |
| Egenkapital | | | |
| Innskutt egenkapital | | | |
| Aksjekapital | 11 | 1 650 000 | 1 650 000 |
| Overkurs | | 20 587 197 | 20 587 197 |
| Sum innskutt egenkapital | | 22 237 197 | 22 237 197 |
| Opptjent egenkapital | | | |
| Annen egenkapital | | 178 170 818 | 145 797 053 |
| Sum opptjent egenkapital | | 178 170 818 | 145 797 053 |
| Sum egenkapital | | 200 408 015 | 168 034 250 |
| Gjeld | | | |
| Langsiktig gjeld | | | |
| Utsatt skatt | 16 | 18 600 | 11 695 |
| Sum avsetninger for forpliktelser | | 18 600 | 11 695 |
| Annen langsiktig gjeld | | | |
| Gjeld til aksjonær | 14 | 5 066 402 | |
| Sum annen langsiktig gjeld | | 5 066 402 | |
| Sum langsiktig gjeld | | 5 085 002 | 11 695 |
| Kortsiktig gjeld | | | |
| Leverandørgjeld | | 59 225 | 58 241 |
| Betalbar skatt | 16 | | 567 759 |
| Utbytte | | 600 000 | |
| Annen kortsiktig gjeld | | 64 862 | |
| Sum kortsiktig gjeld | | 724 087 | 626 000 |
| Sum gjeld | | 5 809 089 | 637 695 |
| SUM EGENKAPITAL OG GJELD | | 206 217 104 | 168 671 945 |



Konsernets resultatregnskap

| Beløp i: NOK | Note | 2021 | 2020 |
|--|------|--------------------|--------------------|
| RESULTATREGNSKAP | | | |
| Inntekter | | | |
| Salgsinntekter | 2 | 68 850 032 | 52 649 054 |
| Sum inntekter | | 68 850 032 | 52 649 054 |
| Kostnader | | | |
| Varekost | | 45 380 973 | 33 541 198 |
| Lønnskostnader | 3 | 13 263 773 | 16 790 130 |
| Avskrivninger | 5 | 261 567 | 185 762 |
| Annen driftskostnad | 3 | 9 052 484 | 8 961 883 |
| Sum kostnader | | 67 958 797 | 59 478 973 |
| Driftsresultat | | 891 235 | -6 829 919 |
| Finansinntekter og finanskostnader | | | |
| Mottatt utbytte | | 10 428 592 | 7 970 839 |
| Gevinst ved realisasjon investeringer | | 96 233 945 | 92 996 014 |
| Annen renteinntekt | | 585 020 | 635 805 |
| Annen finansinntekt | | 163 025 | 225 359 |
| Verdiøkning markedsbaserte investeringer | | 0 | 41 579 530 |
| Sum finansinntekter | | 107 410 582 | 143 407 547 |
| Verdiendring markedsbaserte investeringer | | 36 849 103 | -401 612 |
| Tap ved realisasjon investeringer | | 14 202 330 | 21 626 194 |
| Nedskrivning langsiktige investeringer | | -1 248 738 | |
| Annen rentekostnad | 14 | 958 226 | 56 146 |
| Annen finanskostnad | | 84 175 | 808 551 |
| Sum finanskostnader | | 50 845 096 | 22 089 279 |
| Netto finans | | 56 565 486 | 121 318 268 |
| Ordinært resultat før skattekostnad | | 57 456 721 | 114 488 349 |
| Skattekostnad | 16 | 6 905 | 560 389 |
| Ordinært resultat etter skattekostnad | | 57 449 816 | 113 927 960 |
| Årsresultat | | 57 449 816 | 113 927 960 |



Konsernets resultatregnskap

| Beløp i: NOK | Note | 2021 | 2020 |
|--|-------------|-------------------|--------------------|
| Overføringer og disponeringer | | | |
| Overføring annen egenkapital | | 57 449 816 | 113 927 960 |
| Sum overføringer og disponeringer | | 57 449 816 | 113 927 960 |



Konsernets balanse

| Beløp i: NOK | Note | 2021 | 2020 |
|--------------------------------------|------|--------------------|--------------------|
| BALANSE - EIENDELER | | | |
| Anleggsmidler | | | |
| Immaterielle eiendeler | | | |
| Forskning og utvikling | 4 | 2 726 311 | 2 770 224 |
| Utsatt skattefordel | 16 | 1 315 951 | 1 304 256 |
| Sum immaterielle eiendeler | | 4 042 262 | 4 074 480 |
| Varige driftsmidler | | | |
| Driftsløsøre, inventar | 5 | 697 933 | 427 957 |
| Sum varige driftsmidler | | 697 933 | 427 957 |
| Finansielle anleggsmidler | | | |
| Investering i datterselskap | 6 | | |
| Investeringer i tilknyttet selskap | 6 | 5 110 722 | 5 083 722 |
| Investeringer i andeler | 7 | 3 223 741 | 5 273 878 |
| Investeringer i aksjer | 7 | 45 489 246 | 32 128 387 |
| Andre fordringer | | 3 756 173 | 5 523 591 |
| Sum finansielle anleggsmidler | | 57 579 882 | 48 009 578 |
| Sum anleggsmidler | | 62 320 077 | 52 512 015 |
| Omløpsmidler | | | |
| Varer | | | |
| Varelager | 9 | 5 590 943 | 3 838 177 |
| Sum varer | | 5 590 943 | 3 838 177 |
| Fordringer | | | |
| Kundefordringer | | 11 464 475 | 6 850 660 |
| Andre fordringer | | 7 688 961 | 7 301 389 |
| Sum fordringer | | 19 153 436 | 14 152 049 |
| Investeringer | | | |
| Markedsbaserte aksjer | 8 | 148 786 492 | 119 100 930 |
| Obligasjoner | 8 | 1 543 285 | 1 536 101 |
| Andre kortsiktige investeringer | 8 | 79 949 749 | 58 832 559 |
| Sum investeringer | | 230 279 526 | 179 469 590 |



Konsernets balanse

| Beløp i: NOK | Note | 2021 | 2020 |
|--|------|--------------------|--------------------|
| Bankinnskudd, kontanter og lignende | | | |
| Bankinnskudd | 10 | 65 199 460 | 91 660 467 |
| Sum bankinnskudd, kontanter og lignende | | 65 199 460 | 91 660 467 |
| Sum omløpsmidler | | 320 223 365 | 289 120 283 |
| SUM EIENDELER | | 382 543 442 | 341 632 298 |
| BALANSE - EGENKAPITAL OG GJELD | | | |
| Egenkapital | | | |
| Innskutt egenkapital | | | |
| Aksjekapital | 11 | 1 650 000 | 1 650 000 |
| Overkurs | | 20 587 197 | 20 587 197 |
| Sum innskutt egenkapital | | 22 237 197 | 22 237 197 |
| Opptjent egenkapital | | | |
| Annen egenkapital | | 273 205 074 | 226 437 523 |
| Sum opptjent egenkapital | | 273 205 074 | 226 437 523 |
| Minoritetsinteresser | | 48 860 955 | 46 401 676 |
| Sum egenkapital | | 344 303 226 | 295 076 396 |
| Gjeld | | | |
| Langsiktig gjeld | | | |
| Utsatt skatt | 16 | 18 600 | |
| Pensjonsforpliktelser | 13 | 6 252 708 | 6 267 951 |
| Sum avsetninger for forpliktelser | | 6 271 308 | 6 267 951 |
| Annen langsiktig gjeld | | | |
| Gjeld til aksjonær | 14 | 5 066 402 | 1 428 796 |
| Sum annen langsiktig gjeld | | 5 066 402 | 1 428 796 |
| Sum langsiktig gjeld | | 11 337 710 | 7 696 747 |
| Kortsiktig gjeld | | | |



Konsernets balanse

| Beløp i: NOK | Note | 2021 | 2020 |
|---------------------------------|-------------|--------------------|--------------------|
| Gjeld til kredittinstitusjoner | | 5 842 554 | 8 369 924 |
| Leverandørgjeld | | 5 620 132 | 5 536 208 |
| Betalbar skatt | 16 | 0 | 567 759 |
| Skyldig offentlig avgifter | | 5 396 870 | 2 825 709 |
| Utbytte | | 1 551 758 | 1 046 607 |
| Annen kortsiktig gjeld | | 8 491 192 | 7 412 958 |
| Sum kortsiktig gjeld | | 26 902 506 | 25 759 165 |
| Sum gjeld | | 38 240 216 | 33 455 912 |
| SUM EGENKAPITAL OG GJELD | | 382 543 442 | 328 532 308 |



Brønnøysundregistrene

ÅRSREGNSKAP FOR REGNSKAPSÅRET 2021 - GENERELL INFORMASJON

Journalnummer: 2022 588256

Enheten

Organisasjonsnummer: 989 195 484
Organisasjonsform: Aksjeselskap
Foretaksnavn: STELLA AS
Forretningsadresse: c/o NRP Procurator AS
Haakon VIIIs gate 1
0161 OSLO

Regnskapsår

Årsregnskapets periode: 01.01.2021 - 31.12.2021

Konsern

Mørselskap i konsern: Ja
Konsernregnskap lagt ved: Ja

Regnskapsregler

Regler for små foretak benyttet: Nei
Benyttet ved utarbeidelsen av
årsregnskapet til selskapet: Regnskapslovens alminnelige regler
Benyttet ved utarbeidelsen av
årsregnskapet til konsernet: Regnskapslovens alminnelige regler

Årsregnskapet fastsatt av kompetent organ

Bekreftet av representant for selskapet: Brita Randem
Dato for fastsettelse av årsregnskapet: 27.06.2022

Revisjon

Årsregnskapet er utarbeidet av ekstern
autorisert regnskapsfører: Ja
Ekstern autorisert regnskapsfører har i
løpet av regnskapsåret bistått ved den
løpende regnskapsføringen eller utført
andre tjenester for selskapet enn å
utarbeide årsregnskapet: Ja

Grunnlag for avgivelse

År 2021: Årsregnskap er elektronisk innlevert.
År 2020: Tall er hentet fra elektronisk innlevert årsregnskap fra 2021.

Det er ikke krav til at årsregnskapet m.v. som sendes til Regnskapsregisteret er undertegnet. Kontrollen på at dette er utført ligger hos revisor/enhetens øverste organ. Sikkerheten ivaretas ved at innsender har rolle/rettighet for innsending av årsregnskapet via Altinn, og ved at det bekreftes at årsregnskapet er fastsatt av kompetent organ.

Brønnøysundregistrene, 07.07.2022

Brønnøysundregistrene
Postadresse: Postboks 900, 8910 Brønnøysund
Telefon: 75 00 75 00
E-post: firmapost@brreg.no Internett: www.brreg.no
Organisasjonsnummer: 974 760 673



Organisasjonsnr: 989 195 484
STELLA AS

RESULTATREGNSKAP

| Beløp i: NOK | Note | 2021 | 2020 |
|---|------|-------------------|-------------------|
| RESULTATREGNSKAP | | | |
| Inntekter | | | |
| Salgsinntekter | | | 750 000 |
| Sum inntekter | | | 750 000 |
| Kostnader | | | |
| Annen driftskostnad | 3 | 349 280 | 348 665 |
| Sum kostnader | | 349 280 | 348 665 |
| Driftsresultat | | -349 280 | 401 335 |
| Finansinntekter og finanskostnader | | | |
| Inntekt datterselskap | 6 | 3 048 242 | 2 953 393 |
| Utbytte | | 8 089 033 | 4 033 132 |
| Gevinst ved realisasjon investeringer | | 44 318 059 | 50 540 914 |
| Annen renteinntekt | | 144 474 | 209 851 |
| Annen finansinntekt | | 4 859 | |
| Verdiøkning andre finansielle instrumenter vurdert til virkelig verdi | | | 19 036 911 |
| Sum finansinntekter | | 55 604 667 | 76 774 201 |
| verdiendring markedsbaserte aksjer | | 15 242 711 | |
| Nedskrivning langsiktige investeringer | | 299 016 | |
| Annen rentekostnad | 14 | 88 436 | 36 279 |
| Tap ved realisasjon aksjer | | 6 644 553 | 5 643 462 |
| Sum finanskostnader | | 22 274 716 | 5 679 741 |
| Netto finans | | 33 329 951 | 71 094 460 |
| Ordinært resultat før skattekostnad | | 32 980 671 | 71 495 795 |
| Skattekostnad | 16 | 6 905 | 560 389 |
| Ordinært resultat etter skattekostnad | | 32 973 766 | 70 935 406 |
| Årsresultat | | 32 973 766 | 70 935 406 |
| Overføringer og disponeringer | | | |
| Ordinært utbytte | | 600 000 | |
| Overføring annen egenkapital | | 32 373 766 | 70 935 406 |
| Sum overføringer og disponeringer | | 32 973 766 | 70 935 406 |





Organisasjonsnr: 989 195 484
STELLA AS

BALANSE

Beløp i: NOK **Note** **2021** **2020**

BALANSE - EIENDELER

Anleggsmidler Immaterielle eiendeler

Varige driftsmidler

Driftsløsøre, inventar 5 305 651
Sum varige driftsmidler 305 651

Finansielle anleggsmidler

Investering i datterselskap 6 45 743 968 38 115 541
Investeringer i
tilknyttet selskap 6 5 110 722 5 083 722
Investering i aksjer 7 31 805 176 28 750 922
Andre fordringer 2 603 955 2 853 522
Sum finansielle
anleggsmidler 85 263 821 74 803 707

Sum anleggsmidler 85 569 472 74 803 707

Omløpsmidler

Varer

Fordringer

Andre fordringer 387 475 750 000
Konsernfordringer 3 048 242 2 953 393
Sum fordringer 3 435 717 3 703 393

Investeringer

Markedsbaserte aksjer 8 69 104 226 45 349 927
Andre kortsiktige
investeringer 8 24 689 203 15 034 326
Sum investeringer 93 793 429 60 384 253

Bankinnskudd, kontanter og lignende

Bankinnskudd 23 418 486 44 309 388
Sum bankinnskudd,
kontanter og lignende 23 418 486 44 309 388

Sum omløpsmidler 120 647 632 108 397 034

SUM EIENDELER 206 217 104 183 200 741

BALANSE - EGENKAPITAL OG GJELD

Egenkapital

Innskutt egenkapital



| | | | |
|--|----|--------------------|--------------------|
| Aksjekapital | 11 | 1 650 000 | 1 650 000 |
| Overkurs | | 20 587 197 | 20 587 197 |
| Sum innskutt egenkapital | | 22 237 197 | 22 237 197 |
| Opptjent egenkapital | | | |
| Annen egenkapital | | 178 170 818 | 145 797 053 |
| Sum opptjent egenkapital | | 178 170 818 | 145 797 053 |
| Sum egenkapital | | 200 408 015 | 168 034 250 |
| Gjeld | | | |
| Langsiktig gjeld | | | |
| Utsatt skatt | 16 | 18 600 | 11 695 |
| Sum avsetninger for forpliktelser | | 18 600 | 11 695 |
| Annen langsiktig gjeld | | | |
| Gjeld til aksjonær | 14 | 5 066 402 | |
| Sum annen langsiktig gjeld | | 5 066 402 | |
| Sum langsiktig gjeld | | 5 085 002 | 11 695 |
| Kortsiktig gjeld | | | |
| Leverandørgjeld | | 59 225 | 58 241 |
| Betalbar skatt | 16 | | 567 759 |
| Utbytte | | 600 000 | |
| Annen kortsiktig gjeld | | 64 862 | |
| Sum kortsiktig gjeld | | 724 087 | 626 000 |
| Sum gjeld | | 5 809 089 | 637 695 |
| SUM EGENKAPITAL OG GJELD | | 206 217 104 | 168 671 945 |



Organisasjonsnr: 989 195 484
STELLA AS

KONSERNRESULTATREGNSKAP

| Beløp i: NOK | Note | 2021 | 2020 |
|--|-------------|--------------------|--------------------|
| RESULTATREGNSKAP | | | |
| Inntekter | | | |
| Salgsinntekter | 2 | 68 850 032 | 52 649 054 |
| Sum inntekter | | 68 850 032 | 52 649 054 |
| Kostnader | | | |
| Varekost | | 45 380 973 | 33 541 198 |
| Lønnskostnader | 3 | 13 263 773 | 16 790 130 |
| Avskrivninger | 5 | 261 567 | 185 762 |
| Annen driftskostnad | 3 | 9 052 484 | 8 961 883 |
| Sum kostnader | | 67 958 797 | 59 478 973 |
| Driftsresultat | | 891 235 | -6 829 919 |
| Finansinntekter og finanskostnader | | | |
| Mottatt utbytte | | 10 428 592 | 7 970 839 |
| Gevinst ved realisasjon investeringer | | 96 233 945 | 92 996 014 |
| Annen renteinntekt | | 585 020 | 635 805 |
| Annen finansinntekt | | 163 025 | 225 359 |
| Verdiøkning markedsbaserte investeringer | | 0 | 41 579 530 |
| Sum finansinntekter | | 107 410 582 | 143 407 547 |
| Verdiendring markedsbaserte investeringer | | 36 849 103 | -401 612 |
| Tap ved realisasjon investeringer | | 14 202 330 | 21 626 194 |
| Nedskrivning langsiktige investeringer | | -1 248 738 | |
| Annen rentekostnad | 14 | 958 226 | 56 146 |
| Annen finanskostnad | | 84 175 | 808 551 |
| Sum finanskostnader | | 50 845 096 | 22 089 279 |
| Netto finans | | 56 565 486 | 121 318 268 |
| Ordinært resultat før skattekostnad | | 57 456 721 | 114 488 349 |
| Skattekostnad | 16 | 6 905 | 560 389 |
| Ordinært resultat etter skattekostnad | | 57 449 816 | 113 927 960 |
| Årsresultat | | 57 449 816 | 113 927 960 |
| Overføringer og disponeringer | | | |



| | | |
|--|-------------------|--------------------|
| Overføring annen egenkapital | 57 449 816 | 113 927 960 |
| Sum overføringer og disponeringer | 57 449 816 | 113 927 960 |



Organisasjonsnr: 989 195 484
STELLA AS

KONSERNBALANSE

| Beløp i: NOK | Note | 2021 | 2020 |
|--|------|--------------------|--------------------|
| BALANSE - EIENDELER | | | |
| Anleggsmidler | | | |
| Immaterielle eiendeler | | | |
| Forskning og utvikling | 4 | 2 726 311 | 2 770 224 |
| Utsatt skattefordel | 16 | 1 315 951 | 1 304 256 |
| Sum immaterielle eiendeler | | 4 042 262 | 4 074 480 |
| Varige driftsmidler | | | |
| Driftsløsøre, inventar | 5 | 697 933 | 427 957 |
| Sum varige driftsmidler | | 697 933 | 427 957 |
| Finansielle anleggsmidler | | | |
| Investering i datterselskap | 6 | | |
| Investeringer i tilknyttet selskap | 6 | 5 110 722 | 5 083 722 |
| Investeringer i andeler | 7 | 3 223 741 | 5 273 878 |
| Investeringer i aksjer | 7 | 45 489 246 | 32 128 387 |
| Andre fordringer | | 3 756 173 | 5 523 591 |
| Sum finansielle anleggsmidler | | 57 579 882 | 48 009 578 |
| Sum anleggsmidler | | 62 320 077 | 52 512 015 |
| Omløpsmidler | | | |
| Varer | | | |
| Varelager | 9 | 5 590 943 | 3 838 177 |
| Sum varer | | 5 590 943 | 3 838 177 |
| Fordringer | | | |
| Kundefordringer | | 11 464 475 | 6 850 660 |
| Andre fordringer | | 7 688 961 | 7 301 389 |
| Sum fordringer | | 19 153 436 | 14 152 049 |
| Investeringer | | | |
| Markedsbaserte aksjer | 8 | 148 786 492 | 119 100 930 |
| Obligasjoner | 8 | 1 543 285 | 1 536 101 |
| Andre kortsiktige investeringer | 8 | 79 949 749 | 58 832 559 |
| Sum investeringer | | 230 279 526 | 179 469 590 |
| Bankinnskudd, kontanter og lignende | | | |
| Bankinnskudd | 10 | 65 199 460 | 91 660 467 |
| Sum bankinnskudd, kontanter og lignende | | 65 199 460 | 91 660 467 |
| Sum omløpsmidler | | 320 223 365 | 289 120 283 |
| SUM EIENDELER | | 382 543 442 | 341 632 298 |



BALANSE - EGENKAPITAL OG GJELD

Egenkapital

Innskutt egenkapital

| | | | |
|---------------------------------|----|-------------------|-------------------|
| Aksjekapital | 11 | 1 650 000 | 1 650 000 |
| Overkurs | | 20 587 197 | 20 587 197 |
| Sum innskutt egenkapital | | 22 237 197 | 22 237 197 |

Opptjent egenkapital

| | | | |
|---------------------------------|--|--------------------|--------------------|
| Annen egenkapital | | 273 205 074 | 226 437 523 |
| Sum opptjent egenkapital | | 273 205 074 | 226 437 523 |

| | | | |
|----------------------|--|------------|------------|
| Minoritetsinteresser | | 48 860 955 | 46 401 676 |
|----------------------|--|------------|------------|

| | | | |
|------------------------|--|--------------------|--------------------|
| Sum egenkapital | | 344 303 226 | 295 076 396 |
|------------------------|--|--------------------|--------------------|

Gjeld

Langsiktig gjeld

| | | | |
|--|----|------------------|------------------|
| Utsatt skatt | 16 | 18 600 | |
| Pensjonsforpliktelser | 13 | 6 252 708 | 6 267 951 |
| Sum avsetninger for forpliktelser | | 6 271 308 | 6 267 951 |

Annen langsiktig gjeld

| | | | |
|-----------------------------------|----|------------------|------------------|
| Gjeld til aksjonær | 14 | 5 066 402 | 1 428 796 |
| Sum annen langsiktig gjeld | | 5 066 402 | 1 428 796 |

| | | | |
|-----------------------------|--|-------------------|------------------|
| Sum langsiktig gjeld | | 11 337 710 | 7 696 747 |
|-----------------------------|--|-------------------|------------------|

Kortsiktig gjeld

| | | | |
|--------------------------------|----|-------------------|-------------------|
| Gjeld til kredittinstitusjoner | | 5 842 554 | 8 369 924 |
| Leverandørgjeld | | 5 620 132 | 5 536 208 |
| Betalbar skatt | 16 | 0 | 567 759 |
| Skyldig offentlig avgifter | | 5 396 870 | 2 825 709 |
| Utbytte | | 1 551 758 | 1 046 607 |
| Annen kortsiktig gjeld | | 8 491 192 | 7 412 958 |
| Sum kortsiktig gjeld | | 26 902 506 | 25 759 165 |

| | | | |
|------------------|--|-------------------|-------------------|
| Sum gjeld | | 38 240 216 | 33 455 912 |
|------------------|--|-------------------|-------------------|

| | | | |
|---------------------------------|--|--------------------|--------------------|
| SUM EGENKAPITAL OG GJELD | | 382 543 442 | 328 532 308 |
|---------------------------------|--|--------------------|--------------------|



Organisasjonsnr: 989 195 484
STELLA AS

NOTEOPPLYSNINGER - SELSKAP - alle poster oppgitt i hele tall

Note
1

Regnskapsprinsipper

Årsregnskapet og konsernregnskapet er satt opp i samsvar med regnskapsloven og god regnskapsskikk for øvrige selskap. Forutsetningen om fortsatt drift er lagt til grunn ved avleggelse av regnskapet.

Note
1

Note
3

Antall årsverk i regnskapsåret
0.00

Sum _____ Beløp

Note

Varige driftsmidler og immaterielle eiendeler

Tilgang i året _____ Varige driftsmidler Immaterielle eiend.
305654.00

Balanseført verdi 31.12. _____ Varige driftsmidler Immaterielle eiend.
305654.00

Årets av-/nedskrivn. _____ Varige driftsmidler Immaterielle eiend.
0.00

Anskaffelseskost - balanseførte lånekostnader, egentilvirkede anleggsmidler

Goodwill spesifisert for hvert enkelt virksomhetskjøp

Avskrivningsplan for goodwill som er lenger enn fem år - begrunnelse

Mer om varige driftsmidler/immaterielle eiendeler



Note
6

Konsern, tilknyttet selskap m.v.

Investering som regnskapsføres etter egenkapitalmetoden

Konsernregnskap

Morselskapet sitt navn

Forretningskontor for morselskapet

Begrunnelse for at datterselskap er utelatt fra konsolideringen

| | | |
|--|--------------|------------------|
| <u>Samlet beløp - tilknyttet selskap</u> | <u>Årets</u> | <u>Fjorårets</u> |
|--|--------------|------------------|

| | | |
|---|--------------|------------------|
| <u>Samlet beløp - foretak i samme konsern</u> | <u>Årets</u> | <u>Fjorårets</u> |
|---|--------------|------------------|

Kortsiktig gjeld

| | | |
|---|--------------|------------------|
| <u>Samlet beløp - foretak i samme konsern</u> | <u>Årets</u> | <u>Fjorårets</u> |
|---|--------------|------------------|

| | | |
|---|--------------|------------------|
| <u>Samlet beløp - felles kontrollert virksomhet</u> | <u>Årets</u> | <u>Fjorårets</u> |
|---|--------------|------------------|

| | |
|----------------------|--------------|
| <u>Pantstillelse</u> | <u>Beløp</u> |
|----------------------|--------------|

Note
8

Virkelig verdi og resultatført verdiendr. i perioden, finansielle instrumenter

| | | |
|-----------------------|--------------------|---------------------|
| <u>Eiendel</u> | <u>Virk. verdi</u> | <u>Verdiendring</u> |
| Markedsbaserte aksjer | 148786492.00 | -15242711.00 |

| | | |
|------------|--------------------|---------------------|
| <u>Sum</u> | <u>Virk. Verdi</u> | <u>Verdiendring</u> |
| | 148786492.00 | -15242711.00 |

Mer om finansielle instrumenter

Beskrivelse av finansielle derivater

| | | | |
|----------------------------------|---------------|------------------|-------------------------|
| <u>Beholdning av egne aksjer</u> | <u>Antall</u> | <u>Pålydende</u> | <u>Andel av aksjek.</u> |
|----------------------------------|---------------|------------------|-------------------------|



Organisasjonsnr: 989 195 484
STELLA AS

NOTEOPPLYSNINGER - KONSERN - alle poster oppgitt i hele tall

Note
1

Regnskapsprinsipper

Årsregnskapet og konsernregnskapet er satt opp i samsvar med regnskapsloven og god regnskapsskikk for

Note
1

Note
3

Antall årsverk i regnskapsåret
23.00

Note
3

Spesifisering av resultatregnskapet

Lønnskostnader

| | Årets | Fjorårets |
|--------------------|-------------|-------------|
| Lønn | 8893338.00 | 10585036.00 |
| Folketrygdavgift | 2907860.00 | 2904461.00 |
| Pensjonskostnader | 1224615.00 | 1214379.00 |
| Andre ytelser | 237960.00 | 2086254.00 |
| Sum lønnskostnader | 13263773.00 | 16790130.00 |

Note

Ekstraordinære inntekter og kostnader



| <u>Sum</u> | <u>Beløp</u> | |
|--|----------------------------|----------------------------|
| Note | | |
| 5 | | |
| Varige driftsmidler og immaterielle eiendeler | | |
| <u>Anskaffelseskost 01.01.</u> | <u>Varige driftsmidler</u> | <u>Immaterielle eiend.</u> |
| | 787853.00 | 2770224.00 |
| <u>Tilgang i året</u> | <u>Varige driftsmidler</u> | <u>Immaterielle eiend.</u> |
| | 487620.00 | |
| <u>Samlede av-/nedskrivn.</u> | <u>Varige driftsmidler</u> | <u>Immaterielle eiend.</u> |
| | 577541.00 | 43913.00 |
| <u>Balanseført verdi 31.12.</u> | <u>Varige driftsmidler</u> | <u>Immaterielle eiend.</u> |
| | 697932.00 | 2726311.00 |
| <u>Årets av-/nedskrivn.</u> | <u>Varige driftsmidler</u> | <u>Immaterielle eiend.</u> |
| | 217655.00 | 43913.00 |

Anskaffelseskost - balanseførte lånekostnader, egentilvirkede anleggsmidler

Goodwill spesifisert for hvert enkelt virksomhetskjøp

Avskrivningsplan for goodwill som er lenger enn fem år - begrunnelse

Mer om varige driftsmidler/immaterielle eiendeler

Konsernregnskap

Morselskapet sitt navn

Forretningskontor for morselskapet

Begrunnelse for at datterselskap er utelatt fra konsolideringen

| | | |
|---|--------------|------------------|
| <u>Samlet beløp - tilknyttet selskap</u> | <u>Årets</u> | <u>Fjorårets</u> |
| <u>Samlet beløp - foretak i samme konsern</u> | <u>Årets</u> | <u>Fjorårets</u> |
| <u>Samlet beløp - foretak i samme konsern</u> | <u>Årets</u> | <u>Fjorårets</u> |
| <u>Samlet beløp - felles kontrollert virksomhet</u> | <u>Årets</u> | <u>Fjorårets</u> |



Pantstillelse Beløp

Note
8

Virkelig verdi og resultatført verdiendr. i perioden, finansielle instrumenter

| <u>Eiendel</u> | <u>Virk. verdi</u> | <u>Verdiendring</u> |
|------------------------------|--------------------|---------------------|
| Sum kortsiktige plasseringer | 148786492.00 | -36849103.00 |
| <u>Sum</u> | <u>Virk. Verdi</u> | <u>Verdiendring</u> |
| | 148786492.00 | -36849103.00 |

Mer om finansielle instrumenter

Beskrivelse av finansielle derivater

Beholdning av egne aksjer Antall Pålydende Andel av aksjek.

Note
14

Gjeld

Gjeld som forfaller til betaling mer enn fem år etter regnskapsårets slutt

Gjeld sikret ved pant eller lignende sikkerhet i eiendeler

Balanseført verdi av de pantsatte eiendeler


Summen av garantiforpliktelser som ikke er regnskapsført

Garantiforpliktelser som er sikret ved pant

Mer om gjeld



BankID Signing
Therese Charlotte Thorberg C
2022-06-27

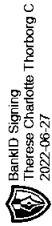


Stella as (inkl konsern)

Årsregnskap 2021

Utarbeidet av:

NRP Procurator 



Stella as

Årsberetning 2021

Virksomhetens art

Stella as er et holding- og investeringselskap. Konsernet viktigste investering er i datterselskapet Stella Industrier as med 76,2% eierandel. Stella Industrier har igjen delt virksomheten innenfor industrielle- og finansielle aktiviteter, hvorav eierandelene mot Proxll 52,6% og Sikri Holding 10,7% innen industri er de viktigste. Innen finansielle investeringer er fokus på børsnoterte aksjer, unoterte selskaper med aktivt eierskap og skipsinvesteringer.

Stella as dupliserer på de fleste områder aktivitetene i Stella Industrier.

Det er ingen ansatte i Stella as og Stella Industrier as, mens det ved utgangen av 2021 var 24 ansatte i Proxll.

Redegjørelse for årsregnskapet

Inntekter og tap knyttet til konsernets investeringsaktivitet er klassifisert som finansinntekter og finanskostnader. Morselskapet hadde ingen inntekter utover investeringsvirksomheten. Det er i tillegg betydelig merverdier knyttet til aksjer som ikke bokføres til markedsverdier. Morselskapet hadde et resultat før skatt på NOK 32.980.951 for 2021 og NOK 71.495.795 for 2020. Tilsvarende tall for konsernet var NOK 57.456.486 og NOK 114.488.349.

Datterselskapet Proxll AS hadde en god vekst i 2021 og omsetningen endte på 68.9MNOK med resultat før skatt på 2,4MNOK.

Selskapets kontantstrømmer er i all hovedsak knyttet til investeringsaktivitet som er virksomhetens hovedformål. Selskapet er i all hovedsak egenkapitalfinansiert. Avviket mellom selskapets driftsresultat og kontantstrømmer fra operasjonelle investeringer er relatert til normale tidsavgrensninger.

Selskapet har solid egenkapital. Egenkapitalandelen var ved utgangen av 2021 på 97%.

Styret er ikke kjent med andre forhold av betydning for bedømmelsen av selskapets og konsernets resultat og stilling enn det som fremgår av resultatregnskap og balanse med noter.

Selskapets resultat etter skatt på NOK 32.973.766 foreslås overført annen egenkapital med NOK 32.373.766 og NOK 600.000 til utbytte.

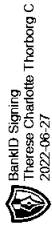
Konsernets resultat etter minoritetsinteresser på NOK 57.449.816 overføres annen egenkapital.

Finansiell risiko

Morselskapet og konsernet er eksponert for markedsrisiko. Etter sterke år i aksjemarkedet grunnet god global tilvekst og lave renter, har 2022 startet med flere ubalanser. Selskapets aktiviteter er langsiktige og konsernets sterke egenkapital og likviditet begrenser den finansielle risiko.

Foretakets utsikter og fremtidig utvikling

Stella Industrier's investeringer i Sikri Holding og Proxll forventes fortsatt å gi vekst i 2022. Aksjemarkedet er startet 2022 volatil og flere børser har falt betydelig. Hovedårsaken til



usikkerheten er stigende inflasjon, forventet lavere vekst og lang leveringstid på utstyr. Markedene forventes å forbli nervøse og usikre gjennom 2022.

Styreforsikring

Morselskapet har ikke tegnet styreansvarsforsikring som dekker erstatningsansvar. For datterselskapet Proxll AS er det tegnet styreansvarsforsikring for formuesskader for opptil 15MNOK for styret, daglig leder og andre med lederverv i selskapet.

Forutsetning for fortsatt drift

I samsvar med regnskapsloven bekreftes det at forutsetningen for fortsatt drift for selskapet er tilstede.

Arbeidsmiljø, likestilling og diskriminering

Sykefraværet i Proxll for 2021 utgjorde i korttidsfravær 1,4% og langtidsfravær 5,0%. Langtidsfraværet i 2021 har økt noe mot 2020. Det har i 2021 ikke forekommet alvorlige uhell eller ulykker i selskapet.

I Stella styret er det to kvinner og to menn.

Proxll AS verdsetter mangfold og har ansatte i alle aldre og med ulike etnisk bakgrunn og jobber kontinuerlig med å forebygge diskriminering og forskjellsbehandling innen blant annet kjønn, etnisitet, religion og livssyn.

Miljørapportering

Virksomhetens bransje medfører direkte verken forurensning eller utslipp som kan være til skade for det ytre miljø.

Proxlls visjon er å levere bærekraftige og skalerbare løsninger for enkel og effektiv drift av infrastruktur og bidrar ved det til det grønne skiftet. Bedriften har også strenge krav til sine leverandører med tanke på deres miljøprofil. Selskapet er sertifisert etter kvalitetsstyringssystem ISO 9001 og miljøstyringssystem ISO 14001.

Oslo, 27. juni 2022
Styret i Stella as

Fredrik Cappelen
styreleder

Therese Cappelen
styremedlem

Fredrik Cappelen
styremedlem

Sofie Cappelen
styremedlem



Stella as (inkl konsern)

Årsregnskap 2021

| Morselskap | | | Resultatregnskap | | Konsern | |
|------------|------------|------|---|------|------------|-------------|
| 2021 | 2020 | Note | | Note | 2021 | 2020 |
| 0 | 750 000 | 2 | Driftsinntekter | | | |
| 0 | 750 000 | | Salgsinntekt | 2 | 68 850 032 | 52 649 054 |
| | | | Sum driftsinntekter | | 68 850 032 | 52 649 054 |
| | | | Driftskostnader | | | |
| 0 | 0 | | Varekostnad | | 45 380 973 | 33 541 198 |
| 0 | 0 | 3 | Lønnskostnader | 3 | 13 263 773 | 16 790 130 |
| 0 | 0 | | Avskrivning | 5 | 261 567 | 185 762 |
| 349 280 | 348 665 | 3 | Annen driftskostnad | 3 | 9 052 484 | 8 961 883 |
| 349 280 | 348 665 | | Sum driftskostnader | | 67 958 797 | 59 478 973 |
| -349 280 | 401 335 | | Driftsresultat | | 891 235 | -6 829 919 |
| | | | Finansinntekter og finanskostnader | | | |
| 3 048 242 | 2 953 393 | 6 | Inntekt på investering i datterselskap/tilknyttet selskap | 6 | 0 | 0 |
| 8 089 033 | 4 033 132 | | Mottatt utbytte | | 10 428 592 | 7 970 839 |
| 44 318 059 | 50 540 914 | | Gevinst ved realisasjon av verdipapirer | | 96 233 945 | 92 996 014 |
| 0 | 19 036 911 | | Verdøkning markedsbaserte omløpsmidler | | 0 | 41 579 530 |
| 144 474 | 209 851 | | Renteinntekter | | 585 020 | 635 805 |
| 4 859 | 0 | | Annen finansinntekt | | 163 025 | 225 359 |
| 6 644 553 | 5 643 462 | | Tap ved realisasjon av verdipapirer | | 14 202 330 | 21 626 194 |
| 15 242 711 | 0 | | Verdiendring markedsbaserte investeringer | | 36 849 103 | -401 612 |
| 299 016 | 0 | | Nedskrivning/reversert nedskrivning langsiktige investeringer | | -1 248 738 | 0 |
| 88 436 | 36 279 | 14 | Rentekostnader | 14 | 958 226 | 56 146 |
| 0 | 0 | | Annen finanskostnad | | 84 175 | 808 551 |
| 33 329 951 | 71 094 460 | | Netto finansposter | | 56 565 486 | 121 318 268 |
| 32 980 671 | 71 495 795 | | Ordinært resultat før skatt | | 57 456 721 | 114 488 349 |
| 6 905 | 560 389 | 16 | Skattekostnad | 16 | 6 905 | 560 389 |
| 32 973 766 | 70 935 406 | | Årets resultat | | 57 449 816 | 113 927 960 |
| | | | Herav minoritetens andel av resultatet | | 7 122 361 | 10 670 943 |
| | | | Herav majoritetens andel av resultatet | | 50 327 455 | 103 257 017 |
| 32 973 766 | 70 935 406 | | Årets resultat | | 57 449 816 | 113 927 960 |
| | | | Overføringer | | | |
| 600 000 | 0 | | Avsatt utbytte | | | |
| 32 373 766 | 70 935 406 | | Annen egenkapital | | | |
| 32 973 766 | 70 935 406 | | Sum | | | |



BankID Signing
Therese Charlotta Thorborg C
2022-06-27

Stella as (inkl konsern)

Årsregnskap 2021

| Morselskap | | | Balanse pr 31. desember | | Konsern | |
|------------------------------------|-------------|------|-------------------------|-------------|-------------|--|
| 2021 | 2020 | Note | Note | 2021 | 2020 | |
| Egenkapital | | | | | | |
| Innskutt egenkapital | | | | | | |
| 1 650 000 | 1 650 000 | 11 | 11 | 1 650 000 | 1 650 000 | |
| 20 587 197 | 20 587 197 | | | 20 587 197 | 20 587 197 | |
| Opptjent egenkapital | | | | | | |
| 178 170 818 | 145 797 053 | | | 273 205 074 | 226 437 523 | |
| Minoritetsinteresse | | | | | | |
| | | | | 48 860 955 | 46 401 676 | |
| 200 408 015 | 168 034 250 | 12 | 12 | 344 303 226 | 295 076 396 | |
| Gjeld | | | | | | |
| Avsetning for forpliktelser | | | | | | |
| 18 600 | 11 695 | 16 | 16 | 18 600 | 0 | |
| 0 | 0 | | 13 | 6 252 708 | 6 267 951 | |
| 18 600 | 11 695 | | | 6 271 308 | 6 267 951 | |
| Annen langsiktig gjeld | | | | | | |
| 5 066 402 | 14 528 796 | 14 | 14 | 5 066 402 | 14 528 796 | |
| 0 | 0 | | | 0 | 0 | |
| 5 066 402 | 14 528 796 | | | 5 066 402 | 14 528 796 | |
| Kortsiktig gjeld | | | | | | |
| 0 | 0 | | 15 | 5 842 554 | 8 369 924 | |
| 59 225 | 58 241 | | | 5 620 132 | 5 536 208 | |
| 0 | 0 | | | 5 396 870 | 2 825 709 | |
| 0 | 567 759 | 16 | 16 | 0 | 567 759 | |
| 600 000 | 0 | | | 1 551 758 | 1 046 607 | |
| 0 | 0 | | | 0 | 0 | |
| 64 862 | 0 | | | 8 491 192 | 7 412 958 | |
| 724 087 | 626 000 | | | 26 902 506 | 25 759 165 | |
| 5 809 089 | 15 166 491 | | | 38 240 216 | 46 555 912 | |
| 206 217 104 | 183 200 741 | | | 382 543 442 | 341 632 308 | |

Oslo, 27. juni 2022

Fredrik Cappelen
Styrets leder

Fredrik Cappelen jr
Styremedlem

Therese Cappelen
Styremedlem

Sofie Cappelen
Styremedlem




Stella as (inkl konsern)

Årsregnskap 2021

| Morselskap | Kontantstrømpstilling | Konsern |
|--------------------|---|--------------------|
| 2021 | | 2021 |
| 32 980 671 | Ordinært resultat før skattekostnad | 57 456 721 |
| -567 759 | Periodens betalte skatt | -567 759 |
| 0 | Ordinære avskrivninger | 261 567 |
| 15 541 727 | Verdiendring finansielle eiendeler | 35 600 365 |
| -44 318 059 | Gevinst ved salg aksjer | -96 233 945 |
| 6 644 553 | Tap ved salg aksjer | 14 202 330 |
| 0 | Endring i varebeholdninger | -1 752 766 |
| 0 | Endring i kundefordringer | -4 613 815 |
| 984 | Endringer i leverandørgjeld | 83 924 |
| 0 | Endring pensjonsforpliktelse | -15 243 |
| <u>332 538</u> | Endring i andre tidsavgrensingsposter mv. | <u>3 166 975</u> |
| 10 614 655 | Netto kontantstrøm fra operasjonelle aktiviteter | 7 588 354 |
| 0 | Salg av driftsmidler | |
| -305 651 | Utbetalinger ved kjøp varige driftsmidler | -487 620 |
| 0 | Utbetalinger ved kjøp av minoritetsaksjer | -7 628 426 |
| -153 405 550 | Utbetalinger ved kjøp av aksjer og andeler | -298 247 252 |
| 131 418 471 | Innbetaling ved salg aksjer | 282 530 841 |
| 0 | Utbetaling av utbytte til minoritetsaksjonærer | -951 758 |
| 0 | Utlån til datterselskaper | 0 |
| <u>0</u> | | <u>0</u> |
| -22 292 730 | Netto kontantstrøm fra investeringsaktiviteter | -24 784 215 |
| 0 | Endring kassekreditt | -2 527 370 |
| -9 462 394 | Nedbetaling langsiktig gjeld | -9 462 394 |
| 249 567 | Endring langsiktig fordringer | 1 767 418 |
| <u>0</u> | Salg egne aksjer i datter | <u>957 200</u> |
| -9 212 827 | Netto kontantstrøm fra finansieringsaktiviteter | -9 265 146 |
| -20 890 902 | Netto endring i kontanter | -26 461 007 |
| <u>44 309 388</u> | Kontanter ved periodens start | <u>91 660 467</u> |
| 23 418 486 | Kontanter ved periodens slutt | 65 199 460 |

Ikke krav om sammenlignbare tall for første konsernregnskapsår



Stella as - Noter til årsregnskap/konsernregnskap 2021

Note 1 - Regnskapsprinsipper og generelt om regnskapet

Årsregnskapet og konsernregnskapet er satt opp i samsvar med regnskapsloven og god regnskapsskikk for øvrige selskap. Forutsetningen om fortsatt drift er lagt til grunn ved avleggelse av regnskapet.

Konsolideringsprinsipper

Konsernregnskapet omfatter Stella as og datterselskaper der Stella as har bestemmende innflytelse. Datterselskap er konsolidert basert på tidspunktet det er etablert eierkontroll. Konsernregnskapet er utarbeidet etter oppkjøpsmetoden, og viser konsernet som om det var en økonomisk enhet. Konsernregnskapet utarbeides etter ensartede prinsipper, ved at datterselskapene følger de samme regnskapsprinsippene som morselskapet Stella as. Interne transaksjoner, fordringer og gjeld elimineres. Ved kjøp av datterselskaper elimineres kostprisen på aksjer i morselskapet mot egenkapitalen i datterselskapet på kjøpstidspunktet. Forskjellen mellom kostpris og netto bokført verdi på kjøpstidspunktet av eiendeler i datterselskapene tillegges de eiendeler merverdien knytter seg til. Den del av kostprisen som ikke kan tillegges spesifikke eiendeler representerer goodwill.

Alle aksjer er i selskapsregnskapet presentert etter kostmetoden.

Klassifisering og vurdering av eiendeler og gjeld

Eiendeler bestemt til varig eie eller bruk er klassifisert som anleggsmidler. Andre eiendeler er klassifisert som omløpsmidler. Fordringer og gjeld som skal betales innen ett år er klassifisert som omløpsmidler. Anleggsmidler vurderes til anskaffelseskost, men nedskrives til virkelig verdi når verdifallet forventes ikke å være forbigående. Anleggsmidler med begrenset økonomisk levetid avskrives planmessig. Omløpsmidler vurderes til laveste av anskaffelseskost og virkelig verdi.

Valuta

Pengeposter i utenlandsk valuta omregnes til balansedagens kurs.

Immaterielle eiendeler

Utgifter til utvikling balanseføres i den grad det kan identifiseres en fremtidig økonomisk fordel knyttet til utvikling av en identifiserbar immateriell eiendel og utgiftene kan måles pålitelig. I motsatt fall kostnadsføres slike utgifter løpende. Balanseført utvikling avskrives lineært over økonomisk levetid.

Varige driftsmidler

Varige driftsmidler balanseføres og avskrives lineært til restverdi over driftsmidlenes forventede utnyttbare levetid. Vedlikehold av driftsmidler kostnadsføres løpende. Påkostninger eller forbedringer tillegges driftsmidlets kostpris og avskrives i takt med driftsmidlet. Skillet mellom vedlikehold og påkostning/forbedring regnes i forhold til driftsmidlets stand ved kjøp av driftsmidlet. Tomter avskrives ikke.

Utgifter til leie av driftsmidler kostnadsføres. Forskuddsbetalinger balanseføres som forskuddsbetalt kostnad, og fordeles over leieperioden.

Aksjer i datterselskap og tilknyttet selskap

Aksjer og andeler i datterselskap eller tilknyttet selskap vurderes til kostmetoden, og nedskrives ved varig verdifall. Utbytter fra datterselskaper inntektsføres samme år som det avsettes i datterselskapet.

Andre anleggsaksjer og andeler

Anleggsaksjer og investeringer i deltakerlignende selskaper, hvor selskapet ikke har betydelig innflytelse, balanseføres til kostpris. Investeringene nedskrives til virkelig verdi, dersom verdifallet ikke er forbigående. Mottatte utbytter og overskuddsutdelinger fra selskapene inntektsføres som annen finansinntekt.



Stella as - Noter til årsregnskap/konsernregnskap 2021

Varer

Lager av innkjøpte varer er vurdert til det laveste av anskaffelseskost etter FIFO-prinsippet, og netto salgsverdi. Egentilvirkede ferdigvarer og varer under tilvirkning vurderes til variabel tilvirkningskost.

Fordringer

Kundefordringer og andre fordringer oppføres til pålydende etter fradrag for forventet tap. Avsetning til tap er vurdert på grunnlag av en individuell vurdering.

Omløpsaksjer og obligasjoner

Markedsbaserte aksjer og obligasjoner vurderes til markedsverdi. Unoterte aksjer, aksjer som er listet, verdsettes til laveste verdis prinsipp av kostpris og markedsverdi. Selskapet og konsernet benytter FIFO-prinsippet. Utbytter, gevinster, tap og verdiendringer, er resultatført under finansposter.

Pensjoner

Premien til innskuddsbasert pensjonsordning organisert gjennom livforsikringsselskap kostnadsføres den perioden innskuddet gjelder og inngår blant lønnskostnader i resultatregnskapet. Pensjonsforpliktelse knyttet til AFP-ordning for ansatte balanseføres ikke. Forpliktelse eller pensjonsmidler knyttet til kollektiv forsikret pensjonsordning balanseføres ikke.

Pensjonsforpliktelser finansiert over driften er beregnet og balanseført under avsetning for forpliktelser. Pensjonsordninger finansiert via sikrede ordninger er ikke balanseført. Pensjonspremien anses i disse tilfeller som pensjonskostnad og klassifiseres sammen med lønnskostnader.

Inntekter

Inntekter ved salg av varer og tjenester vurderes til virkelig verdi av vederlaget, netto etter fradrag for merverdiavgift, returer, rabatter og andre avslag.

Salg av varer inntektsføres når risiko og kontroll i all hovedsak er overført kjøper. Med risiko menes eiendelens gevinst og tapspotensiale mens kontroll defineres som beslutning og råderett. Erfaringsstall anvendes for å estimere og regnskapsføre avsetninger for kvantumsrabatter og retur på salgstidspunktet.

Salg av tjenester inntektsføres etter hvert som de er levert.

Skatter

Skattekostnaden i resultatregnskapet omfatter både periodens betalbare skatt og endring i utsatt skatt. Utsatt skatt beregnes på bakgrunn av midlertidige forskjeller mellom regnskapsmessige og skattemessige verdier, samt eventuelt underskudd til fremføring ved utgangen av året. Skatteøkende og skattereduserende midlertidige forskjeller som reverserer, eller kan reversere i samme periode, er utlignet. Netto utsatt skattefordel balanseføres i den grad det er sannsynlig at den kan bli nyttegjort.

Konsernet er ikke skattekonsern.

Minoritetsinteresser

Minoritetsinteresser inkluderer minoritetens andel av balanseført verdi av datterselskaper inkludert andel av identifisert merverdi på oppkjøpstidspunktet.

Kontantstrømsoppstilling

Kontantstrømsoppstillingen er utarbeidet etter den indirekte metoden. Kontanter omfatter bankinnskudd.



Stella as - Noter til årsregnskap/konsernregnskap 2021

Note 2 - Inntekter

| Driftsinntekter fordelt på virksomhetsområder: | Morselskap | | Konsern | |
|--|------------|----------------|-------------------|-------------------|
| | 2021 | 2020 | 2021 | 2020 |
| Forvaltningstjenester | 0 | 750 000 | 0 | 750 000 |
| Samferdsel | | | 12 478 453 | 11 510 628 |
| Industrivarmer | | | 47 057 332 | 30 167 378 |
| Sikkerhet | | | 9 314 247 | 10 221 048 |
| Sum driftsinntekter | 0 | 750 000 | 68 850 032 | 52 649 054 |

Driftsinntekter fordelt på geografisk område:

| | Konsern | |
|----------------------------|-------------------|-------------------|
| | 2021 | 2020 |
| Norge | 68 850 032 | 52 649 054 |
| Utlandet | 0 | 0 |
| Sum driftsinntekter | 68 850 032 | 52 649 054 |

Note 3 - Lønnskostnader, antall ansatte, godtgjørelse, lån til ansatte m.m.

Det er ingen lønnskostnader i morselskapet.

| Lønnskostnader | Konsern | |
|--------------------------------------|-------------------|-------------------|
| | 2021 | 2020 |
| Lønn, feriepenger mv | 19 499 767 | 17 720 147 |
| Styrehonorar | 500 000 | 470 000 |
| Arbeidsgiveravgift | 2 907 860 | 2 904 461 |
| Pensjonskostnad/premie | 1 224 615 | 1 214 379 |
| Andre ytelser | 237 960 | 2 086 254 |
| Tilvirkningskostnader varer i arbeid | -11 106 429 | -7 605 111 |
| Sum | 13 263 773 | 16 790 130 |

Gjennomsnittlig antall årsverk sysselsatt i regnskapsåret 23 25

Obligatorisk tjenestepensjon

Ett av selskapene i konsernet er pliktig til å ha tjenestepensjonsordning etter lov om obligatorisk tjenestepensjon. Selskapets pensjonsordning tilfredsstiller kravene i denne lov.

| Revisor | Morselskap | | Konsern | |
|--------------------|---------------|---------------|----------------|----------------|
| | 2021 | 2020 | 2021 | 2020 |
| Lovpålagt revisjon | 35 000 | 25 000 | 202 400 | 177 500 |
| Andre tjenester | 0 | 0 | 26 275 | 66 100 |
| Sum | 35 000 | 25 000 | 228 675 | 243 600 |



Stella as - Noter til årsregnskap/konsernregnskap 2021

Note 4 - Forskning og utvikling

| Konsern | FoU | Totalt |
|------------------------------------|------------------|------------------|
| Anskaffelseskost 01.01. | 2 770 224 | 2 770 224 |
| Tilganganger og avganger | 0 | 0 |
| Anskaffelseskost 31.12 | 2 770 224 | 2 770 224 |
| Akkumulerte avskrivninger 31.12. | 43 913 | 43 913 |
| Balansført verdi pr. 31.12. | 2 726 311 | 2 726 311 |

Balansført forskning og utvikling knytter seg til pågående utvikling av produkter og tjenester innenfor ladeinfrastruktur, herunder baksystemer og moduler i denne tilknytning tiltenkt bruk i næringslivet og offentlig sektor.

Note 5 - Varige driftsmidler

| Morselskap | Kunst | Totalt |
|------------------------------------|----------------|----------------|
| Anskaffelseskost 01.01. | | 0 |
| Tilgang | 305 654 | 305 654 |
| Avgang | | 0 |
| Anskaffelseskost 31.12 | 305 654 | 305 654 |
| Akkumulerte avskrivninger 31.12. | 0 | 0 |
| Balansført verdi pr. 31.12. | 305 654 | 305 654 |
| Årets avskrivninger | 0 | 0 |

| Konsern | Kunst | IT- investeringer | Reoler lager mv | Driftsløsøre, inventar mv | Totalt |
|------------------------------------|----------------|----------------------|--------------------|------------------------------|----------------|
| Anskaffelseskost 01.01. | | 120 137 | 149 300 | 518 416 | 787 853 |
| Tilgang | 305 651 | 49 093 | 39 972 | 92 904 | 487 620 |
| Avgang | | 0 | 0 | 0 | 0 |
| Anskaffelseskost 31.12 | 305 651 | 169 230 | 189 272 | 611 320 | 1 275 473 |
| Akkumulerte avskrivninger 31.12. | 0 | -95 092 | -110 481 | -371 968 | -577 541 |
| Balansført verdi pr. 31.12. | 305 651 | 74 138 | 78 791 | 239 352 | 697 932 |
| Årets avskrivninger | 0 | 50 329 | 39 492 | 127 834 | 217 655 |
| Økonomisk levetid | | 4 år | 5 år | 5 år | |
| Avskrivningsmetode | | Lineær | Lineær | Lineær | |



Stella as - Noter til årsregnskap/konsernregnskap 2021

Note 6 - Datterselskap, tilknyttet selskap m.v.

| Selskapsnavn | Forretnings- kontor | Eierandel | Kostpris | Balanseført verdi | Egenkapital pr 31.12 (100%) | Resultat 31.12 (100%) |
|---------------------------|------------------------|-----------|------------|----------------------|--------------------------------|--------------------------|
| Datterselskap | | | | | | |
| Stella Industrier AS | Oslo | 76,20 % | 45 743 968 | 45 743 968 | 196 393 526 | 25 096 457 |
| Proxll AS | Oslo | 52,60 % | 11 250 000 | 11 250 000 | 4 495 653 | 2 427 835 |
| Tilknyttet selskap | | | | | | |
| Proterm AS | Oslo | 25,00 % | 5 083 722 | 5 083 722 | 6 108 478 | 4 689 824 |
| Carucel Stella AS | Oslo | 40,00 % | 27 000 | 27 000 | 50 000 | 0 |

Det er inntektsført kr 3 048 242 i utbytte fra Stella Industrier AS i mor i 2021.
Eierandelen i Stella Industrier er økt fra 73,8 % til 76,2 % i 2021.

Note 7 - Investeringer i aksjer og aksjefondsandeler, deltakerlignede selskaper

| Anleggsmidler | Morselskap | | Konsern | |
|--|------------|----------------------|------------|----------------------|
| | Kostpris | Balanseført verdi | Kostpris | Balanseført verdi |
| Unoterte norske aksjer og utenlandske fond | 32 104 192 | 31 805 176 | 45 788 262 | 45 489 246 |
| Sum aksjer og aksjefond | 32 104 192 | 31 805 176 | 45 788 262 | 45 489 246 |
| Deltakerlignede selskaper | 0 | 0 | 3 223 741 | 3 223 741 |
| Sum deltakerlignede selskaper | 0 | 0 | 3 223 741 | 3 223 741 |

Note 8 - Markedsbaserte verdipapirer

| Morselskap | Kostpris | Balanseført | Merkeds |
|------------------------------|------------|-------------|-------------|
| | | verdi | verdi |
| Markedsbaserte aksjer | 64 800 015 | 69 104 226 | 69 104 226 |
| Øvrige kortsiktige aksjer | 24 689 203 | 24 689 203 | 33 387 213 |
| Sum kortsiktige plasseringer | 89 489 218 | 93 793 429 | 102 491 439 |

| Konsern | Kostpris | Balanseført | Merkeds |
|------------------------------|-------------|-------------|-------------|
| | | verdi | verdi |
| Markedsbaserte aksjer | 134 354 378 | 148 786 492 | 148 786 492 |
| Øvrige kortsiktige aksjer | 79 949 749 | 79 949 749 | 278 156 052 |
| Obligasjoner | 1 543 285 | 1 543 285 | 1 543 285 |
| Sum kortsiktige plasseringer | 215 847 412 | 230 279 526 | 428 485 829 |



Stella as - Noter til årsregnskap/konsernregnskap 2021

Note 9 - Varer

| | Konsern | |
|---|------------------|------------------|
| | 2021 | 2020 |
| Innkjøpte handelsvarer | 5 916 955 | 4 151 894 |
| Sum | 5 916 955 | 4 151 894 |
| Varebeholdning vurdert til anskaffelseskost | 5 916 955 | 4 151 894 |
| Varebeholdning vurdert til virkelig verdi | 5 590 943 | 3 838 176 |
| Ukuransavsetning | 326 012 | 313 718 |

Note 10 - Bankinnskudd

| | Konsern | |
|--------------------------|----------------|----------------|
| | 2021 | 2020 |
| Bundne skattetrekkmidler | 122 366 | 146 581 |
| Sum | 122 366 | 146 581 |

Proxll AS er dekket av skattetrekkgaranti fra Handelsbanken på kr 1.300.000.

Note 11 - Aksjekapital

Aksjekapitalen i Stella as per 31.12 består av følgende aksjeklasser:

A- og B- aksjene har samme stemmerett.

| | Antall | Pålydende | Bokført |
|------------|---------------|-----------|------------------|
| A-aksjer | 1 200 | 110 | 132 000 |
| B-aksjer | 13 800 | 110 | 1 518 000 |
| Sum | 15 000 | | 1 650 000 |

Aksjonærer ved årets utgang:

| | A-aksjer | B-aksjer | Sum | Eierandel |
|--------------------------------------|--------------|---------------|---------------|----------------|
| Fredrik Cappelen styreleder | 1 200 | 6 600 | 7 800 | 52,0 % |
| Soca as repr i styret | | 2 400 | 2 400 | 16,0 % |
| Theca Investeringer as repr i styret | | 2 400 | 2 400 | 16,0 % |
| FC Capital as repr i styret | | 2 400 | 2 400 | 16,0 % |
| Sum | 1 200 | 13 800 | 15 000 | 100,0 % |



Stella as - Noter til årsregnskap/konsernregnskap 2021

Note 12 - Egenkapital

| Morselskap | Aksje- kapital | Overkurs | Annen egenkapital | Sum |
|--------------------------|-------------------|-------------------|----------------------|--------------------|
| Egenkapital 01.01 | 1 650 000 | 20 587 197 | 145 797 052 | 168 034 250 |
| Avsatt utbytte | 0 | 0 | -600 000 | -600 000 |
| Årets resultat | 0 | 0 | 32 973 766 | 32 973 766 |
| Egenkapital 31.12 | 1 650 000 | 20 587 197 | 178 170 818 | 200 408 016 |

| Konsern | Aksje- kapital | Overkurs | Annen egenkapital | Minoritets- interesser | Sum |
|---|-------------------|-------------------|----------------------|---------------------------|--------------------|
| Egenkapital 01.01 | 1 650 000 | 20 587 197 | 226 437 523 | 46 401 676 | 295 076 396 |
| Avsatt utbytte | | | -600 000 | | -600 000 |
| EK- effekter i datter, salg egne aksjer | | | 503 436 | 453 764 | 957 200 |
| Minoritets andel av utbytte datter | | | | -951 758 | -951 758 |
| Endring av minoritet | | | -3 463 340 | -4 165 088 | -7 628 428 |
| Årets resultat | | | 50 327 455 | 7 122 361 | 57 449 816 |
| Egenkapital 31.12 | 1 650 000 | 20 587 197 | 273 205 074 | 48 860 955 | 344 303 226 |

Merverdier ved nye oppkjøp av eierandeler tas mot egenkapitalen, da goodwill kun måles ved konsern-etableringstidspunktet.

Note 13 - Pensjoner

| Resultatførte pensjonskostnader (eksklusiv arbeidsgiveravgift) | Konsern | |
|---|------------------|------------------|
| | 2021 | 2020 |
| Ytelsesordning | 338 633 | 321 840 |
| Innskuddspensjon | 885 982 | 892 540 |
| Pensjonskostnad resultatført som lønn | 1 224 615 | 1 214 380 |

Ytelsesordninger

Datterselskapet Stella Industrier AS har en ytelsesordning som omfatter alderspensjon overfor tidligere administrerende direktør i selskapet.

Datterselskapet Proxll AS har en mindre forpliktelse knyttet til ytelsespensjon. Denne ordningen er nå lukket.

| Avstemming pensjonskostnad: | Konsern | |
|-------------------------------------|----------------|----------------|
| | 2021 | 2020 |
| Utbetaling av pensjonsforpliktelsen | 338 633 | 321 840 |
| Arbeidsgiveravgift | 47 747 | 45 379 |
| Årets pensjonskostnad | 386 380 | 367 219 |

Pensjonsforpliktelse og pensjonsmidler:

| | | |
|--|------------------|------------------|
| Beregnete pensjonsforpliktelser (inkl aga) | 6 252 708 | 6 267 951 |
| Pensjonsforpliktelse | 6 252 708 | 6 267 951 |



Stella as - Noter til årsregnskap/konsernregnskap 2021

Periodens bevegelse i netto pensjonsforpliktelse:

| | | |
|--|------------------|------------------|
| Netto pensjonsforpliktelse 1.1. | 6 267 951 | 6 267 951 |
| Årets pensjonskostnad | 386 380 | 367 219 |
| Innbetalinger og utbetalinger inkl aga | -401 623 | -367 219 |
| Estimatavvik/endringer | | 0 |
| Pensjonsforpliktelse 31.12 | 6 252 708 | 6 267 951 |

Økonomiske forutsetninger

| | 2021 | 2020 |
|--|--------|--------|
| Diskonteringsrente | 1,70 % | 1,70 % |
| Forventet lønnsregulering | 2,25 % | 2,25 % |
| Forventet G-regulering | 2,00 % | 2,00 % |
| Forventet regulering av pensjoner under utbetaling | 1,50 % | 1,50 % |

Note 14 - Lån til/fra aksjonærer

Morselskapet har en gjeld til aksjonær ved utgangen av året på kr 5 066 402. Lånet renteberegnes med skjermingsrente, beregnet til kr 46 200. Det er ikke avtalt nedbetalingstid. Det er ikke stilt sikkerhet for lånet.

Note 15 - Pantstillelser, garantier, sikkerhet mv.

Ved eventuell gjeld til meglerselskap i forbindelse med kjøp av aksjer, stilles det sikkerhet i selskapets og konsernets investeringer på VPS. Ved årsskiftet var det ingen slik gjeld

Stella Industrier AS har gitt en selvskyldnerkausjon pålydende kr 4 000 000 overfor kassekredittlån i Proxll AS. I tillegg er det gitt sikkerhet for et lån i Proxll AS pålydende kr 5 000 000.

Proxll AS har avtale med sin bankforbindelse om en kassekredittramme på kr 6 000 000. I forbindelse med dette har selskapet gitt sikkerhet i varelageret for kr 50 000 000 og factoring for kr 50 000 000. I tillegg kommer selvskyldnerkausjonen fra Stella Industrier AS.

Proxll AS har avtale om kortsiktig serielån på kr 5 000 000 med samme sikkerhet som for kassekreditten. I tillegg kommer selvskyldnerkausjonen fra Stella Industrier AS.



Stella as - Noter til årsregnskap/konsernregnskap 2021

Note 16 - Skatt

| Årets skattekostnad | Morselskap | | Konsern | |
|---|---------------|------------------|-------------------|-------------------|
| | 2021 | 2020 | 2021 | 2020 |
| Resultatført skatt på ordinært resultat: | | | | |
| Betalbar skatt | 0 | 567 759 | 0 | 567 759 |
| Endring utsatt skatt/utsatt skattefordel | -6 905 | -7 370 | -6 905 | -7 370 |
| Sum skattekostnad i resultatregnskapet | -6 905 | 560 389 | -6 905 | 560 389 |
| Skattepliktig inntekt: | | | | |
| Ordinært resultat før skatt | 32 980 671 | 71 495 794 | 57 456 721 | 114 488 349 |
| Permanente forskjeller | -32 987 574 | -68 915 073 | -55 650 091 | -118 557 776 |
| Endring i midlertidige forskjeller | 0 | 0 | -3 824 804 | -2 319 613 |
| Skattepliktig inntekt | -6 903 | 2 580 721 | -2 018 174 | -6 389 040 |
| Betalbar skatt i balansen: | | | | |
| Betalbar skatt på årets resultat | 0 | 567 760 | 0 | 567 760 |
| Betalbar skatt i balansen | 0 | 567 760 | 0 | 567 760 |

Skatteeffekten av midlertidige forskjeller som har gitt opphav til utsatt skatt og utsatte skattefordeler, spesifisert på typer av midlertidige forskjeller.

| Morselskap | 2021 | 2020 | Endring |
|--|---------------|---------------|---------------|
| Aksjer og andre verdipapirer | 0 | 0 | 0 |
| Inntektsført avsatt utbytte | 91 447 | 53 161 | -38 286 |
| Underskudd til fremføring | -6 903 | 0 | 6 903 |
| Grunnlag for beregning av utsatt skatt | 84 544 | 53 161 | -31 383 |
| Utsatt skatt/skattefordel (22%) | 18 600 | 11 695 | -6 904 |

| Konsern | 2021 | 2020 | Endring |
|---|-------------------|-------------------|-------------------|
| Varige driftsmidler | -124 209 | -39 087 | 85 122 |
| Gevinst- og tapskonto | 62 395 | 77 994 | 15 599 |
| Aksjer og verdipapirer | 0 | 0 | 0 |
| Andeler | -972 251 | 0 | 972 251 |
| Inntektsført avsatt utbytte | 91 447 | 53 161 | -38 286 |
| Tilvirkningskontrakter | 6 253 167 | 2 720 414 | -3 532 753 |
| Varebeholdning | -326 012 | -313 717 | 12 295 |
| Fordringer | -42 126 | -236 305 | -194 179 |
| Avsetninger mv | -681 290 | -876 935 | -195 645 |
| Pensjonspremie/-forpliktelse | -6 252 708 | -6 267 951 | -15 243 |
| Sum | -1 991 587 | -4 882 426 | -2 890 839 |
| Akkumulert fremførbart underskudd | -31 762 710 | -31 051 525 | 711 185 |
| Inngår ikke i beregning av utsatt skatt | 27 857 247 | 30 005 517 | 2 148 270 |
| Utsatt skatt/skattefordel (22%) | -1 297 352 | -1 304 256 | -6 904 |

Konsernet er ikke skattekonsern, og utsatt skatt/utsatt skattefordel er presentert brutto.



Til generalforsamlingen i **Stella AS**

UAVHENGIG REVISORS BERETNING

Konklusjon

Vi har revidert **Stella AS'** årsregnskap som består av:

- selskapsregnskapet som viser et overskudd på **NOK 32.973.766**, og består av balanse per 31. desember 2021, resultatregnskap og kontantstrømpstilling for regnskapsåret avsluttet per denne datoen og noter til årsregnskapet, herunder et sammendrag av viktige regnskapsprinsipper, og
- konsernregnskapet som viser et overskudd på **NOK 57.449.816**, og består av balanse per 31. desember 2021, resultatregnskap og kontantstrømpstilling for regnskapsåret avsluttet per denne datoen og noter til årsregnskapet, herunder et sammendrag av viktige regnskapsprinsipper.

Etter vår mening

- oppfyller årsregnskapet gjeldende lovkrav,
- gir selskapsregnskapet et rettviseende bilde av selskapets finansielle stilling per 31. desember 2021 og av dets resultat og kontantstrømmer for regnskapsåret avsluttet per denne datoen i samsvar med regnskapslovens regler og god regnskapsskikk i Norge, og
- gir konsernregnskapet et rettviseende bilde av konsernets finansielle stilling per 31. desember 2021 og av dets resultat og kontantstrømmer for regnskapsåret avsluttet per denne datoen i samsvar med regnskapslovens regler og god regnskapsskikk i Norge,

Grunnlag for konklusjonen

Vi har gjennomført revisjonen i samsvar med de internasjonale revisjonsstandardene International Standards on Auditing (ISA-ene). Våre oppgaver og plikter i henhold til disse standardene er beskrevet nedenfor under Revisors oppgaver og plikter ved revisjonen av årsregnskapet. Vi er uavhengige av selskapet og konsernet slik det kreves i lov, forskrift og International Code of Ethics for Professional Accountants (inkludert internasjonale uavhengighetsstandarder) utstedt av the International Ethics Standards Board for Accountants (IESBA-reglene), og vi har overholdt våre øvrige etiske forpliktelser i samsvar med disse kravene. Innhentet revisjonsbevis er etter vår vurdering tilstrekkelig og hensiktsmessig som grunnlag for vår konklusjon.

Øvrig informasjon

Styret (ledelsen) er ansvarlige for informasjonen i årsberetningen. Vår konklusjon om årsregnskapet ovenfor dekker ikke informasjonen i årsberetningen.

I forbindelse med revisjonen av årsregnskapet er det vår oppgave å lese årsberetningen. Formålet er å vurdere hvorvidt det foreligger vesentlig inkonsistens mellom årsberetningen og årsregnskapet og den kunnskap vi har opparbeidet oss under revisjonen av årsregnskapet, eller hvorvidt informasjon i årsberetningen ellers fremstår som vesentlig feil. Vi har plikt til å rapportere dersom årsberetningen fremstår som vesentlig feil. Vi har ingenting å rapportere i så henseende.

Basert på kunnskapen vi har opparbeidet oss i revisjonen, mener vi at årsberetningen

- er konsistent med årsregnskapet og
- inneholder de opplysninger som skal gis i henhold til gjeldende lovkrav.

Side 1 av 3

Adresse:
Postb. 1942 Vika
0125 Oslo

Besøksadresse:
Dronning Mauds gate 10
0250 Oslo

Telefon:
+47 2193 9300

E-post:
firma@partnerrevisjon.no

Nettside:
www.partnerrevisjon.no

MEDLEM AV DEN NORSKE REVISORFORENING.

Dette dokumentet er signert med PAdES-formatet (PDF Advanced Electronic Signatures) av Signicat. Dette sikrer dokumentet og dets vedlegg mot endringer etter signering.

SIGNICAT
27.06.2022



Uavhengig revisors beretning for Stella AS



Ledelsens ansvar for årsregnskapet

Ledelsen er ansvarlig for å utarbeide årsregnskapet og for at det gir et rettviseende bilde i samsvar med regnskapslovens regler og god regnskapsskikk i Norge. Ledelsen er også ansvarlig for slik intern kontroll som den finner nødvendig for å kunne utarbeide et årsregnskap som ikke inneholder vesentlig feilinformasjon, verken som følge av misligheter eller utilsiktede feil.

Ved utarbeidelsen av årsregnskapet må ledelsen ta standpunkt til selskapets og konsernets evne til fortsatt drift og opplyse om forhold av betydning for fortsatt drift. Forutsetningen om fortsatt drift skal legges til grunn for årsregnskapet så lenge det ikke er sannsynlig at virksomheten vil bli avvirket.

Revisors oppgaver og plikter ved revisjonen av årsregnskapet

Vårt mål er å oppnå betryggende sikkerhet for at årsregnskapet som helhet ikke inneholder vesentlig feilinformasjon, verken som følge av misligheter eller utilsiktede feil, og å avgi en revisjonsberetning som inneholder vår konklusjon. Betryggende sikkerhet er en høy grad av sikkerhet, men ingen garanti for at en revisjon utført i samsvar med ISA-ene, alltid vil avdekke vesentlig feilinformasjon som eksisterer. Feilinformasjon kan oppstå som følge av misligheter eller utilsiktede feil. Feilinformasjon blir vurdert som vesentlig dersom den enkeltvis eller samlet med rimelighet kan forventes å påvirke økonomiske beslutninger som brukerne foretar basert på årsregnskapet.

Som del av en revisjon i samsvar med ISA-ene, utøver vi profesjonelt skjønn og utviser profesjonell skepsis gjennom hele revisjonen. I tillegg:

- identifiserer og vurderer vi risikoen for vesentlig feilinformasjon i årsregnskapet, enten det skyldes misligheter eller utilsiktede feil. Vi utformer og gjennomfører revisjonshandlinger for å håndtere slike risikoer, og innhenter revisjonsbevis som er tilstrekkelig og hensiktsmessig som grunnlag for vår konklusjon. Risikoen for at vesentlig feilinformasjon som følge av misligheter ikke blir avdekket, er høyere enn for feilinformasjon som skyldes utilsiktede feil, siden misligheter kan innebære samarbeid, forfalskning, bevisste utelatelser, uriktige fremstillinger eller overstyring av intern kontroll.
- opparbeider vi oss en forståelse av den interne kontroll som er relevant for revisjonen, for å utforme revisjonshandlinger som er hensiktsmessige etter omstendighetene, men ikke for å gi uttrykk for en mening om effektiviteten av selskapets og konsernets interne kontroll.
- evaluerer vi om de anvendte regnskapsprinsippene er hensiktsmessige og om regnskapsestimaterne og tilhørende noteopplysninger utarbeidet av ledelsen er rimelige.
- konkluderer vi på hensiktsmessigheten av ledelsens bruk av fortsatt drift-forutsetningen ved avleggelsen av årsregnskapet, basert på innhentede revisjonsbevis, og hvorvidt det foreligger vesentlig usikkerhet knyttet til hendelser eller forhold som kan skape tvil av betydning om selskapets og konsernets evne til fortsatt drift. Dersom vi konkluderer med at det eksisterer vesentlig usikkerhet, kreves det at vi i revisjonsberetningen henleder oppmerksomheten på tilleggsopplysningene i årsregnskapet, eller, dersom slike tilleggsopplysninger ikke er tilstrekkelige, at vi modifierer vår konklusjon om årsregnskapet og årsberetningen. Våre konklusjoner er basert på revisjonsbevis innhentet inntil datoen for revisjonsberetningen. Etterfølgende hendelser eller forhold kan imidlertid medføre at selskapet og konsernet ikke fortsetter driften.
- evaluerer vi den samlede presentasjonen, strukturen og innholdet i årsregnskapet, inkludert tilleggsopplysningene, og hvorvidt årsregnskapet gir uttrykk for de underliggende transaksjonene og hendelsene på en måte som gir et rettviseende bilde.

Side 2 av 3

Adresse:
Postb. 1942 Vika
0125 Oslo

Besøksadresse:
Dronning Mauds gate 10
0250 Oslo

Telefon:
+47 2193 9300

E-post:
firma@partnerrevisjon.no

Nettside:
www.partnerrevisjon.no

MEMLEM AV DEN NORSKE REVISORFORENING

Dette dokumentet er signert med PAdES-format (PDF Advanced Electronic Signatures) av Signicat. Dette sikrer dokumentet og dets vedlegg mot endringer eller signeringer.

SIGNICAT
27.06.2022



Uavhengig revisors beretning for Stella AS



- innhenter vi tilstrekkelig og hensiktsmessig revisjonsbevis vedrørende den finansielle informasjonen til enhetene eller forretningsområdene i konsernet for å kunne gi uttrykk for en mening om det konsoliderte årsregnskapet. Vi er ansvarlige for å lede, følge opp og gjennomføre konsernrevisjonen. Vi alene er ansvarlige for vår revisjonskonklusjon.

Vi kommuniserer med styret blant annet om det planlagte omfanget av revisjonen og til hvilken tid revisjonsarbeidet skal utføres. Vi utveksler også informasjon om forhold av betydning som vi har avdekket i løpet av revisjonen, herunder om eventuelle svakheter av betydning i den interne kontrollen.

Oslo, 27. juni 2022

PARTNER REVISJON AS

Christian Hadler
Statsautorisert revisor

Side 3 av 3

Adresse:
Postb. 1942 Vika
0125 Oslo

Besøksadresse:
Dronning Mauds gate 10
0250 Oslo

Telefon:
+47 2193 9300

E-post:
firma@partnerrevisjon.no

Nettside:
www.partnerrevisjon.no

MEDLEM AV DEN NORSKE REVISORFORENING

Dette dokumentet er signert med PAdES-formatet (PDF Advanced Electronic Signatures) av Signicat. Dette sikrer dokumentet og dets vedlegg mot endringer eller signeringer.

SIGNICAT
27.06.2022



Elektronisk signatur

Signert av

HADLER, CHRISTIAN

Norwegian Buypass

Dato og tid

(UTC+01:00) Amsterdam, Berlin, Bern, Rome, Stockholm, Vienna

27.06.2022 18.52.35

Dette dokumentet er signert med elektronisk signatur. En elektronisk signatur er juridisk forpliktende på samme måte som en håndskrevet signatur på papir. Denne siden er lagt til dokumentet for å vise grunnleggende informasjon om signaturen(e), og på de foregående sidene kan du lese dokumentet som er signert. Vedlagt finnes også en PDF med signatordetaljer, og en XML-fil med innholdet i den elektroniske signatur(e). Vedleggene kan brukes for å verifisere gyldigheten av dokumentets signatur ved behov.