



ÅRSREGNSKAPET FOR REGNSKAPSÅRET 2021 - GENERELL INFORMASJON

Enheten

Organisasjonsnummer: 920 483 240
Organisasjonsform: Aksjeselskap
Foretaksnavn: CURE HOLDING AS
Forretningsadresse: Kalfarveien 37
5022 BERGEN

Regnskapsår

Årsregnskapets periode: 01.01.2021 - 31.12.2021

Konsern

Morselskap i konsern: Ja
Konsernregnskap lagt ved: Nei

Regnskapsregler

Regler for små foretak benyttet: Ja
Benyttet ved utarbeidelsen av årsregnskapet til selskapet: Regnskapslovens alminnelige regler

Årsregnskapet fastsatt av kompetent organ

Bekreftet av representant for selskapet: Truls-Petter Bergn
Dato for fastsettelse av årsregnskapet: 31.05.2022

Grunnlag for avgivelse

År 2021: Årsregnskapet er elektronisk innlevert
År 2020: Tall er hentet fra elektronisk innlevert årsregnskap fra 2021

Det er ikke krav til at årsregnskapet m.v. som sendes til Regnskapsregisteret er undertegnet. Kontrollen på at dette er utført ligger hos revisor/enhetens øverste organ. Sikkerheten ivaretas ved at innsender har rolle/rettighet for innsending av årsregnskapet via Altinn, og ved at det bekreftes at årsregnskapet er fastsatt av kompetent organ.

Brønnøysundregistrene, 05.08.2023



Resultatregnskap

Beløp i: NOK	Note	2021	2020
RESULTATREGNSKAP			
Kostnader			
Lønnskostnad	3		
Annen driftskostnad	3	20 943	53 567
Sum kostnader		20 943	53 567
Driftsresultat		-20 943	-53 567
Finansinntekter og finanskostnader			
Annen renteinntekt		302	1 103
Sum finansinntekter		302	1 103
Nedskrivning av andre finansielle anleggsmidler	4	1 629 998	
Sum finanskostnader		1 629 998	
Netto finans		-1 629 696	1 103
Ordinært resultat før skattekostnad		-1 650 639	-52 464
Skattekostnad på ordinært resultat	5		
Ordinært resultat etter skattekostnad		-1 650 639	-52 464
Årsresultat	2	-1 650 639	-52 464
Årsresultat etter minoritetsinteresser		-1 650 639	-52 464
Totalresultat		-1 650 639	-52 464
Overføringer og disponeringer			
Ordinært utbytte			1 520 402
Udekket tap		-1 650 639	-52 464
Overført fra overkurs			-1 520 402
Sum overføringer og disponeringer		-1 650 639	-52 464



Balanse

Beløp i: NOK	Note	2021	2020
BALANSE - EIENDELER			
Anleggsmidler			
Immaterielle eiendeler			
Utsatt skattefordel	5		
Finansielle anleggsmidler			
Investering i datterselskap	4	1	100 000
Lån til foretak i samme konsern	4	1	1 780 000
Sum finansielle anleggsmidler		2	1 880 000
Sum anleggsmidler		2	1 880 000
Omløpsmidler			
Varer			
Bankinnskudd, kontanter og lignende			
Bankinnskudd, kontanter o.l.		28 708	102 423
Sum bankinnskudd, kontanter og lignende		28 708	102 423
Sum omløpsmidler		28 708	102 423
SUM EIENDELER		28 710	1 982 423
BALANSE - EGENKAPITAL OG GJELD			
Egenkapital			
Innskutt egenkapital			
Aksjekapital	1	353 583	353 583
Beholdning av egne aksjer	1		
Overkurs		171 255	171 255
Sum innskutt egenkapital		524 838	524 838
Opptjent egenkapital			
Annen egenkapital	7	-1 766 894	-116 255
Sum opptjent egenkapital		-1 766 894	-116 255



Balanse

Beløp i: NOK	Note	2021	2020
Sum egenkapital	2	-1 242 056	408 583
Gjeld			
Langsiktig gjeld			
Utsatt skatt	5		
Annen langsiktig gjeld			
Sum langsiktig gjeld		0	0
Kortsiktig gjeld			
Leverandørgjeld			53 438
Betalbar skatt	5		
Utbytte			1 520 402
Annen kortsiktig gjeld	6	1 270 766	
Sum kortsiktig gjeld		1 270 766	1 573 840
Sum gjeld		1 270 766	1 573 840
SUM EGENKAPITAL OG GJELD		28 710	1 982 423



Brønnøysundregistrene

ÅRSREGNSKAP FOR REGNSKAPSÅRET 2021 - GENERELL INFORMASJON

Journalnummer: 2022 945519

Enheten

Organisasjonsnummer: 920 483 240
Organisasjonsform: Aksjeselskap
Foretaksnavn: CURE HOLDING AS
Forretningsadresse: Kalfarveien 37
5022 BERGEN

Regnskapsår

Årsregnskapets periode: 01.01.2021 - 31.12.2021

Konsern

Morselskap i konsern: Ja
Konsernregnskap lagt ved: Nei

Regnskapsregler

Regler for små foretak benyttet: Ja
Benyttet ved utarbeidelsen av
årsregnskapet til selskapet: Regnskapslovens alminnelige regler

Årsregnskapet fastsatt av kompetent organ

Bekreftet av representant for selskapet: Truls-Petter Bergn
Dato for fastsettelse av årsregnskapet: 31.05.2022

Revisjon

Selskapet har besluttet at årsregnskapet
ikke skal revideres: Ja

Grunnlag for avgivelse

År 2021: Årsregnskap er elektronisk innlevert.
År 2020: Tall er hentet fra elektronisk innlevert årsregnskap fra 2021.

Det er ikke krav til at årsregnskapet m.v. som sendes til Regnskapsregisteret er undertegnet. Kontrollen på at dette er utført ligger hos revisor/enhetens øverste organ. Sikkerheten ivaretas ved at innsender har rolle/rettighet for innsending av årsregnskapet via Altinn, og ved at det bekreftes at årsregnskapet er fastsatt av kompetent organ.

Brønnøysundregistrene, 05.12.2022



Organisasjonsnr: 920 483 240
CURE HOLDING AS

RESULTATREGNSKAP

Beløp i: NOK	Note	2021	2020
RESULTATREGNSKAP			
Kostnader			
Lønnskostnad	3		
Annen driftskostnad	3	20 943	53 567
Sum kostnader		20 943	53 567
Driftsresultat		-20 943	-53 567
Finansinntekter og finanskostnader			
Annen renteinntekt		302	1 103
Sum finansinntekter		302	1 103
Nedskrivning av andre finansielle anleggsmidler	4	1 629 998	
Sum finanskostnader		1 629 998	
Netto finans		-1 629 696	1 103
Ordinært resultat før skattekostnad		-1 650 639	-52 464
Skattekostnad på ordinært resultat	5		
Ordinært resultat etter skattekostnad		-1 650 639	-52 464
Årsresultat	2	-1 650 639	-52 464
Årsresultat etter minoritetsinteresser		-1 650 639	-52 464
Totalresultat		-1 650 639	-52 464
Overføringer og disponeringer			
Ordinært utbytte			1 520 402
Udekket tap		-1 650 639	-52 464
Overført fra overkurs			-1 520 402
Sum overføringer og disponeringer		-1 650 639	-52 464



Organisasjonsnr: 920 483 240
CURE HOLDING AS

BALANSE

Beløp i: NOK **Note** **2021** **2020**

BALANSE - EIENDELER

Anleggsmidler

Immaterielle eiendeler

Utsatt skattefordel 5

Finansielle anleggsmidler

Investering i datterselskap 4 1 100 000

Lån til foretak i samme
konsern 4 1 1 780 000

**Sum finansielle
anleggsmidler 2 1 880 000**

Sum anleggsmidler 2 1 880 000

Omløpsmidler

Varer

Bankinnskudd, kontanter og lignende

Bankinnskudd, kontanter o.
l. 28 708 102 423

**Sum bankinnskudd,
kontanter og lignende 28 708 102 423**

Sum omløpsmidler 28 708 102 423

SUM EIENDELER 28 710 1 982 423

BALANSE - EGENKAPITAL OG GJELD

Egenkapital

Innskutt egenkapital

Aksjekapital 1 353 583 353 583

Beholdning av egne aksjer 1

Overkurs 171 255 171 255

Sum innskutt egenkapital 524 838 524 838

Opptjent egenkapital

Annen egenkapital 7 -1 766 894 -116 255

Sum opptjent egenkapital -1 766 894 -116 255

Sum egenkapital 2 -1 242 056 408 583

Gjeld

Langsiktig gjeld

Utsatt skatt 5

Annen langsiktig gjeld



Sum langsiktig gjeld		0	0
Kortsiktig gjeld			
Leverandørgjeld			53 438
Betalbar skatt	5		
Utbytte			1 520 402
Annen kortsiktig gjeld	6	1 270 766	
Sum kortsiktig gjeld		1 270 766	1 573 840
Sum gjeld		1 270 766	1 573 840
SUM EGENKAPITAL OG GJELD		28 710	1 982 423



Organisasjonsnr: 920 483 240
CURE HOLDING AS

NOTEOPPLYSNINGER - SELSKAP - alle poster oppgitt i hele tall

Note

Antall aksjer og aksjeeiere

Note
3

Antall årsverk i regnskapsåret

Virksomheten har hatt følgende antall årsverk:
0.00

Omløpsmidler Startdato Sluttdato Endring

Skattemessig fremf.undersk. Startdato Sluttdato Endring

Kortsiktig gjeld Startdato Sluttdato Endring



Årsregnskap 2021

Cure Holding AS

Resultatregnskap
Balanse
Noter til regnskapet



Org.nr.: 920 483 240



RESULTATREGNSKAP

CURE HOLDING AS

DRIFTSINNEKTER OG DRIFTSKOSTNADER	Note	2021	2020
Annen driftskostnad	3	20 943	53 567
Sum driftskostnader		20 943	53 567
Driftsresultat		-20 943	-53 567
FINANSINNEKTER OG FINANSKOSTNADER			
Annen renteinntekt		302	1 103
Nedskrivning av andre finansielle anleggsmidler	4	1 629 998	0
Resultat av finansposter		-1 629 696	1 103
Ordinært resultat før skattekostnad		-1 650 639	-52 464
Ordinært resultat		-1 650 639	-52 464
EKSTRAORDINÆRE INNEKTER OG KOSTNADER			
Årsresultat	2	-1 650 639	-52 464
OVERFØRINGER			
Avsatt til utbytte		0	1 520 402
Overført til udekket tap		1 650 639	52 464
Overført fra overkurs		0	-1 520 402
Sum overføringer		-1 650 639	-52 464



BALANSE

CURE HOLDING AS

EIENDELER	Note	2021	2020
ANLEGGSMIDLER			
IMMATERIELLE EIENDELER			
VARIGE DRIFTSMIDLER			
FINANSIELLE ANLEGGSMIDLER			
Investeringer i datterselskap	4	1	100 000
Lån til foretak i samme konsern	4	1	1 780 000
Sum finansielle anleggsmidler		2	1 880 000
Sum anleggsmidler		2	1 880 000
OMLØPSMIDLER			
FORDRINGER			
INVESTERINGER			
Bankinnskudd, kontanter o.l.		28 708	102 423
Sum omløpsmidler		28 708	102 423
Sum eiendeler		28 710	1 982 423



BALANSE

CURE HOLDING AS

EGENKAPITAL OG GJELD	Note	2021	2020
EGENKAPITAL			
INNSKUTT EGENKAPITAL			
Aksjekapital	1	353 583	353 583
Overkurs		171 255	171 255
Sum innskutt egenkapital		524 838	524 838
OPPTJENT EGENKAPITAL			
Annen egenkapital	7	-1 766 894	-116 255
Sum opptjent egenkapital		-1 766 894	-116 255
Sum egenkapital	2	-1 242 056	408 583
GJELD			
AVSETNING FOR FORPLIKTELSER			
ANNEN LANGSIKTIG GJELD			
KORTSIKTIG GJELD			
Leverandørgjeld		0	53 438
Utbytte		0	1 520 402
Annen kortsiktig gjeld	6	1 270 766	0
Sum kortsiktig gjeld		1 270 766	1 573 840
Sum gjeld		1 270 766	1 573 840
Sum egenkapital og gjeld		28 710	1 982 423

Bergen,
Styret i Cure Holding AS

Stein Ove Molvik

Stein Ove Molvik
styreleder

Brage Brenna-Lund

Brage Istad Brenna-Lund
styremedlem

Truls Petter Bergh

Truls-Petter Bergn
styremedlem

Erik Windahl Olsen

Erik Windahl Olsen
styremedlem

Bendik Ådnøy Bergh

Bendik Ådnøy Bergh
styremedlem



Regnskapsprinsipper

Årsregnskapet er satt opp i samsvar med regnskapsloven og NRS 8 - God regnskapsskikk for små foretak.

INNETEKTER OG UTGIFTER

Inntekter resultatføres når de er opptjent. For varer er dette normalt sett på det tidspunktet produktene blir levert til kunden, forutsatt at kunden har overtatt risiko og eiendomsrett til produktet. For tjenester er det normalt sett i takt med at tjenesten leveres. Utgifter kostnadsføres i samme periode som tilhørende inntekt

SKATT

Beregnet utsatt skatt er basert på gjeldsmetoden.

Årets resultatteffekt fremkommer som 22% av årets endring i utsatt skatt/utsattskattefordel i balansen med unntak av utsatt skatt knyttet til poster som føres direkte mot egenkapitalen.

Skatteøkende og skattereduserende midlertidige forskjeller som reverserer eller kan reverseres i samme periode er utlignet og nettoført.

ANLEGGSMIDLER

Anleggsmidler omfatter eiendeler hvor hensikten er varig eie eller bruk. Med varig menes over ett år fra balansedagen

OMLØPSMIDLER

Omløpsmidler omfatter normalt poster hvor hensikten er realisering innen ett år fra balansedagen, herunder poster som knytter seg til varekretsløpet. Omløpsmidler verdsettes til laveste verdi av anskaffelseskost og antatt virkelig verdi

GJELD

Langsiktig gjeld omfatter gjeld hvor hensikten er tilbakebetaling senere enn ett år fra balansedagen og vurderes til opptakskost (anskaffelseskost). Kortsiktig gjeld omfatter gjeld hvor hensikten er tilbakebetaling innen ett år fra balansedagen og verdsettes til høyeste verdi av opptakskost (anskaffelseskost) og antatt virkelig verdi.

AKSJER I DATTERSELSKAP

Datterselskap vurderes etter kostmetoden i selskapsregnskapet. Investeringen er vurdert til anskaffelseskost for aksjene med mindre nedskrivning har vært nødvendig. Det er foretatt nedskrivning til virkelig verdi når verdifall skyldes årsaker som ikke kan forventes å være forbigående og det må anses nødvendig etter god regnskapsskikk. Nedskrivninger er reversert når grunnlaget for nedskrivning ikke lenger er til stede.

Utbytte, konsernbidrag og andre utdelinger fra datterselskap er inntektsført samme år som det er avsatt i givers regnskap. Overstiger utbytte / konsernbidraget andelen av opptjent resultat etter anskaffelsestidspunktet, representerer den overskytende del tilbakebetaling av investert kapital, og utdelingene er fratrukket investeringens verdi i balansen til morselskapet.



Note 1 Aksjonærer

AKSJEKAPITALEN I CURE HOLDING AS PR. 31.12 BESTÅR AV FØLGENDE AKSJEKLASSER:

	Antall	Pålydende	Bokført
A-aksjer	350 000	1,0	350 000
B-aksjer	58 333	1,0	58 333
Sum	408 333		408 333
Egne aksjer			
A-aksjer	-54 750	1	-54 750
Sum aksjekapital	353 583		353 583

EIERSTRUKTUR

De største aksjonærene i % pr. 31.12 var:

	A-aksjer	B-aksjer	Sum	Eierandel	Stemmeandel
Idid AS	85 500		85 500	20,9	24,2
Miavi AS	71 250		71 250	17,4	20,2
Cure Holding AS	54 750		54 750	13,4	0
Som Invest AS	25 000	25 000	50 000	12,2	14,1
Bergh Invest AS	42 750		42 750	10,5	12,1
Istad Invest AS	42 750		42 750	10,5	12,1
Vaag Eiendom & Invest AS	25 000	25000	50 000	12,2	14,1
Lucky River AS	3 000	8 333	11 333	2,8	3,2
Totalt antall aksjer	350 000	58 333	408 333	100	100

Note 2 Egenkapital

	Aksjekapital	Overkurs	Annen Innskutt egenkapital	Annen egenkapital	Sum egenkapital
Pr. 31.12.2020	353 583	171 255	0	-116 255	408 583
Årets resultat				-1 650 639	-1 650 639
Pr 31.12.2021	353 583	171 255	0	-1 766 894	-1 242 056



Note 3 Lønnskostnader og ytelser, godtgjørelser til daglig leder, styret og revisor

Selskapet har i 2021 sysselsatt 0 årsverk.

PENSJONSFORPLIKTELSER

Selskapet er ikke pliktig til å ha tjenstepensjonsordning etter lov om obligatorisk tjenstepensjon.

Selskapet har valgt bort revisjon.

Note 4 Datterselskap

Cure Holding AS eier 100% av aksjene i Cure Norway AS, som gir Cure Holding AS 100 % av stemmene i selskapet. Cure Norway AS har forretningskontor i Bergen. Årsresultatet for perioden 01.01-31.12.2021 var på kr. -1 331 623. Balanseført egenkapital var pr. 31.12.2021 kr. -1 440 361. Aksjeposten er derfor skrevet ned til kr 1.

Følgende mellomregninger foreligger pr 2021:

	2021	2020
Fordringer	1	1 780 000

Bokført verdi av fordringen er skrevet ned til kr 1 da Cure Norway AS har en tapt egenkapital og driften er lagt ned i selskapet (er lagt over til et nytt selskap, Cure AS). Verdien av fordringen på Cure Norway AS er avhengig av fortsatt positiv inntjening eller tilførsel av kapital til Cure Norway AS.

Note 5 Skatt

Årets skattekostnad	2021	2020
Resultatført skatt på ordinært resultat:		
Betalbar skatt	0	0
Endring i utsatt skattefordel	0	0
Skattekostnad ordinært resultat	0	0
Skattepliktig inntekt:		
Ordinært resultat før skatt	-1 650 639	-52 464
Permanente forskjeller	99 999	0
Endring i midlertidige forskjeller	1 529 999	0
Skattepliktig inntekt	-20 641	-52 464
Betalbar skatt i balansen:		
Betalbar skatt på årets resultat	0	0
Sum betalbar skatt i balansen	0	0



Skatteeffekten av midlertidige forskjeller og underskudd til fremføring som har gitt opphav til utsatt skatt og utsatte skattefordeler, spesifisert på typer av midlertidige forskjeller

	2021	2020	Endring
Fordringer	-1 529 999	0	1 529 999
Sum	-1 529 999	0	1 529 999
Akkumulert fremførbart underskudd	-136 896	-116 255	20 641
Inngår ikke i beregningen av utsatt skatt	1 666 895	116 255	-1 550 640
Utsatt skattefordel (22 %)	0	0	0

I henhold til God regnskapsskikk for små foretak balanseføres ikke utsatt skattefordel.

Note 6 Fordringer og gjeld

Gjeld utgjør kr. 1 270 766 og er i sin helhet knyttet til aksjonærene i selskapet.

Note 7 Fortsatt drift

Resultatet for 2021 viser et underskudd på kr. -1 650 639 etter skatt, mot kr. -52 464 i 2020. Bokført egenkapital per 31.12.21 er negativ, NOK -1 242 056 .

Bokført verdi av fordringen på og aksjeposten i datterselskapet Cure Norway er skrevet ned til kr 1 da Cure Norway AS har en tapt egenkapital. Selskapets ledelse og styre jobber med alternative måter for å ivareta drift og selskapets kunder i samråd med ledelsen i morselskapet Cure Holding AS.

All gjeld i Cure Holding AS er til selskapets aksjonærer og således utgjør ikke den negative egenkapitalen noen tapsrisiko for eksterne kreditorer. Styret legger fortsatt drift til grunn for sin virksomhet.



RESULTATREGNSKAP - SPESIFIKASJON

CURE HOLDING AS

	2021	2020
Annen driftskostnad		
6490 Annen leiekostnad	0	53 438
6705 Regnskapshonorarer	19 730	0
7770 Bankomkostninger	1 213	129
	20 943	53 567
Annen renteinntekt		
8050 Andre renteinntekter	-302	-1 103
	-302	-1 103
Nedskrivning av andre finansielle anleggsmidler		
8120 Nedskrivning av finansielle anl. midler	99 999	0
8121 Regnskapsmessig tap på fordring på datte	1 529 999	0
	1 629 998	0
Avsatt til utbytte		
8920 Avsatt til utbytte	0	1 520 402
	0	1 520 402
Overført til udekket tap		
8990 Overført til udekket tap	-1 650 639	-52 464
	-1 650 639	-52 464
Overført fra overkurs		
8962 Overført fra overkurs	0	-1 520 402
	0	-1 520 402



BALANSE - SPESIFIKASJON


CURE HOLDING AS

	2021	2020
Investeringer i datterselskap		
1300 Aksjer Cure Norway AS	1	100 000
	1	100 000
Lån til foretak i samme konsern		
1320 Mellomværende Cure Norway AS	1	1 780 000
	1	1 780 000
Bankinnskudd, kontanter o.l.		
1920 SPV 3633.61.71371	28 708	102 423
	28 708	102 423
Aksjekapital		
2000 Selskapskapital	-408 333	-408 333
2001 Aksjekapital egne aksjer	54 750	54 750
	-353 583	-353 583
Overkurs		
2020 Overkurs	-171 255	-171 255
	-171 255	-171 255
Annen egenkapital		
2050 Annen egenkapital	1 766 894	116 255
	1 766 894	116 255
Leverandørgjeld		
2400 Leverandørgjeld	0	-53 438
	0	-53 438
Utbytte		
2800 Avsatt utbytte	0	-1 520 402
	0	-1 520 402
Annen kortsiktig gjeld		
2910 Gjeld til ansatte og eiere	-1 270 766	0
	-1 270 766	0

CURE HOLDING AS

SIDE 1



Signature: 
Email: truls@cure.no

Signature: 
Bendik Arne Bergh (Nov 20, 2022 17:27 GMT+1)
Email: bendik@cure.no

Signature: 
Brage Brenna-Lund (Nov 20, 2022 19:01 GMT+1)
Email: brage@cure.no

Signature: 
Email: stein.ove@sominvest.no

Signature: 
Email: ewo@luckyriver.com














Cure Holding AS 02.11.22 (003)

Final Audit Report

2022-11-21

Created:	2022-11-20
By:	Lars Solbakken (lars.solbakken@dof.com)
Status:	Signed
Transaction ID:	CBJCHBCAABAAIjt7iKDKtVdalk7nnCt2fTUW3u3OlwSi










"Cure Holding AS 02.11.22 (003)" History

-  Document created by Lars Solbakken (lars.solbakken@dof.com)
2022-11-20 - 3:52:58 PM GMT
-  Document emailed to Truls-Petter Bergh (truls@cure.no) for signature
2022-11-20 - 3:56:05 PM GMT
-  Email viewed by Truls-Petter Bergh (truls@cure.no)
2022-11-20 - 4:17:17 PM GMT
-  Document e-signed by Truls-Petter Bergh (truls@cure.no)
Signature Date: 2022-11-20 - 4:20:02 PM GMT - Time Source: server
-  Document emailed to bendik@cure.no for signature
2022-11-20 - 4:20:04 PM GMT
-  Email viewed by bendik@cure.no
2022-11-20 - 4:24:20 PM GMT
-  Signer bendik@cure.no entered name at signing as Bendik Ådnøy Bergh
2022-11-20 - 4:27:34 PM GMT
-  Document e-signed by Bendik Ådnøy Bergh (bendik@cure.no)
Signature Date: 2022-11-20 - 4:27:36 PM GMT - Time Source: server
-  Document emailed to brage@cure.no for signature
2022-11-20 - 4:27:38 PM GMT
-  Email viewed by brage@cure.no
2022-11-20 - 6:00:59 PM GMT
-  Signer brage@cure.no entered name at signing as Brage Brenna-Lund
2022-11-20 - 6:01:18 PM GMT



Adobe Acrobat Sign



-  Document e-signed by Brage Brenna-Lund (brage@cure.no)
Signature Date: 2022-11-20 - 6:01:20 PM GMT - Time Source: server
-  Document emailed to stein.ove@sominvest.no for signature
2022-11-20 - 6:01:22 PM GMT
-  Email viewed by stein.ove@sominvest.no
2022-11-20 - 8:07:27 PM GMT
-  Signer stein.ove@sominvest.no entered name at signing as Stein Ove Molvik
2022-11-20 - 8:09:41 PM GMT
-  Document e-signed by Stein Ove Molvik (stein.ove@sominvest.no)
Signature Date: 2022-11-20 - 8:09:43 PM GMT - Time Source: server
-  Document emailed to Erik Olsen (ewo@luckyriver.com) for signature
2022-11-20 - 8:09:45 PM GMT
-  Email viewed by Erik Olsen (ewo@luckyriver.com)
2022-11-21 - 5:18:27 AM GMT
-  Document e-signed by Erik Olsen (ewo@luckyriver.com)
Signature Date: 2022-11-21 - 5:18:56 AM GMT - Time Source: server
-  Agreement completed.
2022-11-21 - 5:18:56 AM GMT

