



ÅRSREGNSKAPET FOR REGNSKAPSÅRET 2023 - GENERELL INFORMASJON

Enheten

Organisasjonsnummer: 998 086 574
Organisasjonsform: Aksjeselskap
Foretaksnavn: NAKJEM ENTREPRENØR AS
Forretningsadresse: Krokenveien 579
3275 SVARSTAD

Regnskapsår

Årsregnskapets periode: 01.01.2023 - 31.12.2023

Konsern

Morselskap i konsern: Nei

Regnskapsregler

Regler for små foretak benyttet: Ja
Benyttet ved utarbeidelsen av årsregnskapet til selskapet: Regnskapslovens alminnelige regler

Årsregnskapet fastsatt av kompetent organ

Bekreftet av representant for selskapet: Inge Martin Nakjem
Dato for fastsettelse av årsregnskapet: 08.05.2024

Grunnlag for avgivelse

År 2023: Årsregnskapet er elektronisk innlevert
År 2022: Tall er hentet fra elektronisk innlevert årsregnskap fra 2023

Det er ikke krav til at årsregnskapet m.v. som sendes til Regnskapsregisteret er undertegnet. Kontrollen på at dette er utført ligger hos revisor/enhetens øverste organ. Sikkerheten ivaretas ved at innsender har rolle/rettighet for innsending av årsregnskapet via Altinn, og ved at det bekreftes at årsregnskapet er fastsatt av kompetent organ.

Brønnøysundregistrene, 25.05.2025



Resultatregnskap

Beløp i: NOK	Note	2023	2022
RESULTATREGNSKAP			
Inntekter			
Salgsinntekt		2 911 389	2 714 433
Annen driftsinntekt		122 000	76 000
Sum inntekter		3 033 389	2 790 433
Kostnader			
Varekostnad		6 297	238 931
Lønnskostnad	1	1 807 161	1 778 898
Avskrivning på varige driftsmidler og immaterielle eiendeler	2	343 048	294 399
Annen driftskostnad		758 375	745 285
Sum kostnader		2 914 881	3 057 514
Driftsresultat		118 508	-267 081
Finansinntekter og finanskostnader			
Annen renteinntekt		83 217	16 780
Annen finansinntekt		1 000 000	1 000 000
Sum finansinntekter		1 083 217	1 016 780
Annen finanskostnad		0	1 466
Sum finanskostnader		0	1 466
Netto finans		1 083 217	1 015 314
Resultat før skattekostnad		1 201 724	748 234
Skattekostnad	3	65 668	-36 666
Årsresultat		1 136 056	784 900
Overføringer og disponeringer			
Ordinært utbytte	4	300 000	500 000
Tilleggsutbytte		0	100 000
Annen egenkapital		836 056	184 900
Sum overføringer og disponeringer		1 136 056	784 900



Balanse

Beløp i: NOK	Note	2023	2022
BALANSE - EIENDELER			
Anleggsmidler			
Immaterielle eiendeler			
Sum immaterielle eiendeler		0	0
Varige driftsmidler			
Tomter, bygninger og annen fast eiendom	2	589 240	573 189
Maskiner og anlegg	2	206 750	183 467
Driftsløsøre, inventar, verktøy, kontormaskiner, ol.	2	1 131 498	1 311 340
Sum varige driftsmidler		1 927 487	2 067 996
Finansielle anleggsmidler			
Lån til tilknyttet selskap og felles kontrollert virksomhet	5	710 000	710 000
Sum finansielle anleggsmidler		710 000	710 000
Sum anleggsmidler		2 637 487	2 777 996
Omløpsmidler			
Varer			
Fordringer			
Kundefordringer		817 459	961 681
Andre kortsiktige fordringer		137 464	94 651
Sum fordringer		954 923	1 056 333
Investeringer			
Andre finansielle instrumenter	6	110 000	110 000
Sum investeringer		110 000	110 000
Bankinnskudd, kontanter og lignende			
Bankinnskudd, kontanter og lignende		3 996 758	3 172 774
Sum bankinnskudd, kontanter og lignende		3 996 758	3 172 774
Sum omløpsmidler		5 061 681	4 339 107
SUM EIENDELER		7 699 169	7 117 103



Balanse

Beløp i: NOK	Note	2023	2022
BALANSE - EGENKAPITAL OG GJELD			
Egenkapital			
Innskutt egenkapital			
Aksjekapital	4	100 000	100 000
Sum innskutt egenkapital		100 000	100 000
Opptjent egenkapital			
Annen egenkapital	4	6 906 969	6 070 913
Sum opptjent egenkapital		6 906 969	6 070 913
Sum egenkapital		7 006 969	6 170 913
Gjeld			
Langsiktig gjeld			
Sum avsetninger for forpliktelser		0	0
Annen langsiktig gjeld		0	0
Sum annen langsiktig gjeld		0	0
Sum langsiktig gjeld		0	0
Kortsiktig gjeld			
Leverandørgjeld		7 299	72 756
Betalbar skatt	3	65 668	0
Skyldige offentlige avgifter		228 872	237 264
Utbytte		300 000	500 000
Annen kortsiktig gjeld		136 170	136 170
Sum kortsiktig gjeld		738 009	946 190
Sum gjeld		738 009	946 190
SUM EGENKAPITAL OG GJELD		7 744 978	7 117 103



Brønnøysundregistrene

ÅRSREGNSKAP FOR REGNSKAPSÅRET 2023 - GENERELL INFORMASJON

Journalnummer: 2024 652080

Enheten

Organisasjonsnummer: 998 086 574
Organisasjonsform: Aksjeselskap
Foretaksnavn: NAKJEM ENTREPRENØR AS
Forretningsadresse: Krokenveien 579
3275 SVARSTAD

Regnskapsår

Årsregnskapets periode: 01.01.2023 - 31.12.2023

Konsern

Morselskap i konsern: Nei

Regnskapsregler

Regler for små foretak benyttet: Ja
Benyttet ved utarbeidelsen av
årsregnskapet til selskapet: Regnskapslovens alminnelige regler

Årsregnskapet fastsatt av kompetent organ

Bekreftet av representant for selskapet: Inge Martin Nakjem
Dato for fastsettelse av årsregnskapet: 08.05.2024

Revisjon

Selskapet har besluttet at årsregnskapet
ikke skal revideres: Ja
Årsregnskapet er utarbeidet av ekstern
autorisert regnskapsfører: Ja
Ekstern autorisert regnskapsfører har i
løpet av regnskapsåret bistått ved den
løpende regnskapsføringen eller utført
andre tjenester for selskapet enn å
utarbeide årsregnskapet: Ja

Grunnlag for avgivelse

År 2023: Årsregnskap er elektronisk innlevert.
År 2022: Tall er hentet fra elektronisk innlevert årsregnskap fra 2023.

Det er ikke krav til at årsregnskapet m.v. som sendes til Regnskapsregisteret er undertegnet. Kontrollen på at dette er utført ligger hos revisor/enhetens øverste organ. Sikkerheten ivaretas ved at innsender har rolle/rettighet for innsending av årsregnskapet via Altinn, og ved at det bekreftes at årsregnskapet er fastsatt av kompetent organ.

Brønnøysundregistrene, 20.07.2024

Brønnøysundregistrene
Postadresse: Postboks 900, 8910 Brønnøysund
Telefon: 75 00 75 00
E-post: firmapost@brreg.no Internett: www.brreg.no
Organisasjonsnummer: 974 760 673



Organisasjonsnr: 998 086 574
NAKJEM ENTREPRENØR AS

RESULTATREGNSKAP

Beløp i: NOK	Note	2023	2022
RESULTATREGNSKAP			
Inntekter			
Salgsinntekt		2 911 389	2 714 433
Annen driftsinntekt		122 000	76 000
Sum inntekter		3 033 389	2 790 433
Kostnader			
Varekostnad		6 297	238 931
Lønnskostnad	1	1 807 161	1 778 898
Avskrivning på varige driftsmidler og immaterielle eiendeler	2	343 048	294 399
Annen driftskostnad		758 375	745 285
Sum kostnader		2 914 881	3 057 514
Driftsresultat		118 508	-267 081
Finansinntekter og finanskostnader			
Annen renteinntekt		83 217	16 780
Annen finansinntekt		1 000 000	1 000 000
Sum finansinntekter		1 083 217	1 016 780
Annen finanskostnad		0	1 466
Sum finanskostnader		0	1 466
Netto finans		1 083 217	1 015 314
Resultat før skattekostnad		1 201 724	748 234
Skattekostnad	3	65 668	-36 666
Årsresultat		1 136 056	784 900
Overføringer og disponeringer			
Ordinært utbytte	4	300 000	500 000
Tilleggsutbytte		0	100 000
Annen egenkapital		836 056	184 900
Sum overføringer og disponeringer		1 136 056	784 900



Organisasjonsnr: 998 086 574
NAKJEM ENTREPRENØR AS

BALANSE

Beløp i: NOK	Note	2023	2022
BALANSE - EIENDELER			
Anleggsmidler			
Immaterielle eiendeler			
Sum immaterielle eiendeler		0	0
Varige driftsmidler			
Tomter, bygninger og annen fast eiendom	2	589 240	573 189
Maskiner og anlegg	2	206 750	183 467
Driftsløsøre, inventar, verktøy, kontormaskiner, ol.	2	1 131 498	1 311 340
Sum varige driftsmidler		1 927 487	2 067 996
Finansielle anleggsmidler			
Lån til tilknyttet selskap og felles kontrollert virksomhet	5	710 000	710 000
Sum finansielle anleggsmidler		710 000	710 000
Sum anleggsmidler		2 637 487	2 777 996
Omløpsmidler			
Varer			
Fordringer			
Kundefordringer		817 459	961 681
Andre kortsiktige fordringer		137 464	94 651
Sum fordringer		954 923	1 056 333
Investeringer			
Andre finansielle instrumenter	6	110 000	110 000
Sum investeringer		110 000	110 000
Bankinnskudd, kontanter og lignende			
Bankinnskudd, kontanter og lignende		3 996 758	3 172 774
Sum bankinnskudd, kontanter og lignende		3 996 758	3 172 774
Sum omløpsmidler		5 061 681	4 339 107
SUM EIENDELER		7 699 169	7 117 103



BALANSE - EGENKAPITAL OG GJELD

Egenkapital

Innskutt egenkapital

Aksjekapital	4	100 000	100 000
Sum innskutt egenkapital		100 000	100 000

Opptjent egenkapital

Annen egenkapital	4	6 906 969	6 070 913
Sum opptjent egenkapital		6 906 969	6 070 913

Sum egenkapital		7 006 969	6 170 913
------------------------	--	------------------	------------------

Gjeld

Langsiktig gjeld

Sum avsetninger for forpliktelser		0	0
--------------------------------------	--	---	---

Annen langsiktig gjeld

Sum annen langsiktig gjeld		0	0
----------------------------	--	---	---

Sum langsiktig gjeld		0	0
-----------------------------	--	----------	----------

Kortsiktig gjeld

Leverandørgjeld		7 299	72 756
-----------------	--	-------	--------

Betalbar skatt	3	65 668	0
----------------	---	--------	---

Skyldige offentlige avgifter		228 872	237 264
---------------------------------	--	---------	---------

Utbytte		300 000	500 000
---------	--	---------	---------

Annen kortsiktig gjeld		136 170	136 170
------------------------	--	---------	---------

Sum kortsiktig gjeld		738 009	946 190
-----------------------------	--	----------------	----------------

Sum gjeld		738 009	946 190
------------------	--	----------------	----------------

SUM EGENKAPITAL OG GJELD		7 744 978	7 117 103
---------------------------------	--	------------------	------------------



Organisasjonsnr: 998 086 574
NAKJEM ENTREPRENØR AS

NOTEOPPLYSNINGER - SELSKAP - alle poster oppgitt i hele tall

Note

Regnskapsprinsipper

Årsregnskapet er satt opp i samsvar med regnskapsloven og god regnskapsskikk for små foretak. Salgsinntekter Inntektsføring ved salg av varer skjer på leveringstidspunktet. Tjenester inntektsføres etter hvert som de leveres. Klassifisering og vurdering av balanseposter Anleggsmidler er eiendeler bestemt til varig eie eller bruk. Eiendeler som er knyttet til varekretsløpet er klassifisert som omløpsmidler. Fordringer klassifiseres som omløpsmidler hvis de forfaller til betaling innen ett år etter transaksjonsdagen. Tilsvarende klassifiseres gjeld som kortsiktig hvis gjelden forfaller til betaling innen ett år. Omløpsmidler vurderes til laveste av anskaffelseskost og virkelig verdi. Kortsiktig gjeld balanseføres til nominelt beløp på etableringstidspunktet. Anleggsmidler vurderes til anskaffelseskost. Varige anleggsmidler avskrives etter en fornuftig avskrivningsplan. Anleggsmidlene nedskrives til virkelig verdi ved verdifall som ikke forventes å være forbigående. Langsiktig gjeld med unntak av andre avsetninger balanseføres til nominelt beløp på etableringstidspunktet. Fordringer Kundefordringer og andre fordringer er oppført i balansen til pålydende etter fradrag for avsetning til forventet tap. Avsetning til tap gjøres på grunnlag av individuelle vurderinger av de enkelte fordringene. Varige driftsmidler Varige driftsmidler balanseføres og avskrives over driftsmidlenes levetid dersom de har antatt levetid over 3 år og har en kostpris som overstiger kr 15 000. Direkte vedlikehold av driftsmidler kostnadsføres løpende under driftskostnader, mens påkostninger eller forbedringer tillegges driftsmidlets kostpris og avskrives i takt med driftsmidlet. Forøvrig er følgende regnskapsprinsipper anvendt: FIFO-metoden for tilordning av anskaffelseskost for ombyttbare finansielle eiendeler, laveste verdis prinsipp for markedsbaserte finansielle omløpsmidler. Forsikret pensjonsforpliktelse er ikke balanseført - kostnaden er lik premien. Leieavtaler er ikke balanseført. Skatt Skattekostnaden i resultatregnskapet omfatter både periodens betalbare skatt og endring i utsatt skatt. Utsatt skatt er beregnet med 22% på grunnlag av de midlertidige forskjeller som eksisterer mellom regnskapsmessige og skattemessige verdier, samt skattemessig underskudd til fremføring ved utgangen av regnskapsåret. Skatteøkende og skattereduserende midlertidige forskjeller som reverserer eller kan reversere i samme periode er fastsatt og skattevirkningen er beregnet på nettogrunnlaget. Selskapet har ikke endret regnskapsprinsipp fra 2022 til 2023.

Note

Antall årsverk i regnskapsåret
2.00

Note
1

Spesifisering av resultatregnskapet

Lønnskostnader



<u>Lønn</u>	<u>Årets</u>	<u>Fjorårets</u>
	1497870.00	1497870.00
<u>Folketrygdavgift</u>	<u>Årets</u>	<u>Fjorårets</u>
	228932.00	216697.00
<u>Pensjonskostnader</u>	<u>Årets</u>	<u>Fjorårets</u>
	32537.00	25812.00
<u>Andre ytelser</u>	<u>Årets</u>	<u>Fjorårets</u>
	47822.00	38519.00
<u>Sum lønnskostnader</u>	<u>Årets</u>	<u>Fjorårets</u>
	1807161.00	1778898.00

Note

Ekstraordinære inntekter og kostnader

<u>Sum</u>	<u>Beløp</u>
------------	--------------

Note

2

Varige driftsmidler og immaterielle eiendeler

<u>Anskaffelseskost 01.01.</u>	<u>Varige driftsmidler</u>	<u>Immaterielle eiend.</u>
	2564633.00	0.00
<u>Tilgang i året</u>	<u>Varige driftsmidler</u>	<u>Immaterielle eiend.</u>
	248349.00	0.00
<u>Anskaffelseskost 31.12.</u>	<u>Varige driftsmidler</u>	<u>Immaterielle eiend.</u>
	2812982.00	0.00
<u>Samlede av-/nedskrivn.</u>	<u>Varige driftsmidler</u>	<u>Immaterielle eiend.</u>
	839684.00	0.00
<u>Balanseført verdi 31.12.</u>	<u>Varige driftsmidler</u>	<u>Immaterielle eiend.</u>
	1973297.00	0.00
<u>Årets av-/nedskrivn.</u>	<u>Varige driftsmidler</u>	<u>Immaterielle eiend.</u>
	343048.00	0.00

Anskaffelseskost - balanseførte lånekostnader, egentilvirkede anleggsmidler

Goodwill spesifisert for hvert enkelt virksomhetskjøp

Avskrivningsplan for goodwill som er lenger enn fem år - begrunnelse

Mer om varige driftsmidler/immaterielle eiendeler

Konsernregnskap



Morselskapet sitt navn

Forretningskontor for morselskapet

Begrunnelse for at datterselskap er utelatt fra konsolideringen

Konsern, tilknyttet selskap m.v. - fordringer og gjeld

Fordringer

<u>Samlet beløp - tilknyttet selskap</u>	<u>Årets</u>	<u>Fjorårets</u>
--	--------------	------------------

<u>Samlet beløp - foretak i samme konsern</u>	<u>Årets</u>	<u>Fjorårets</u>
---	--------------	------------------

<u>Samlet beløp - foretak i samme konsern</u>	<u>Årets</u>	<u>Fjorårets</u>
---	--------------	------------------

<u>Samlet beløp - felles kontrollert virksomhet</u>	<u>Årets</u>	<u>Fjorårets</u>
---	--------------	------------------

<u>Pantstillelse</u>	<u>Beløp</u>
----------------------	--------------

Note

5

Fordringer

Fordringer som forfaller senere enn ett år etter regnskapsårets slutt
710000.00

Mer om fordringer

Selskapet har gitt et rentefritt lån til Nali Eiendom AS på 710 000 kr.
Selskapet har fakturert tjenester til Horisontal Boring AS for kr 3 401 162,50,- inkl mva i regnskapsåret.

<u>Beholdning av egne aksjer</u>	<u>Antall</u>	<u>Pålydende</u>	<u>Andel av aksjek.</u>
----------------------------------	---------------	------------------	-------------------------

Note

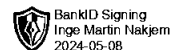
Lån og sikkerhetsstillelse til medlemmer

Er det gitt lån eller sikkerhetsstillelse til ledende personer: Nei

Opplysninger om:

Medlemmer av:

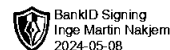
Mer om lån og sikkerhetsstillelse



Årsregnskap for
NAKJEM ENTREPRENØR AS
998086574
Regnskapsår
01.01.2023 - 31.12.2023



NAKJEM ENTREPRENØR AS
998 086 574

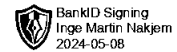


Resultatregnskap

	Note	2023	2022
Driftsinntekter			
Salgsinntekt		2 911 389	2 714 433
Annen driftsinntekt		122 000	76 000
Sum driftsinntekter		3 033 389	2 790 433
Driftskostnader			
Varekostnad		-6 297	-238 931
Lønnskostnad	1	-1 807 161	-1 778 898
Avskrivning på varige driftsmidler og immaterielle eiendeler	2	-343 048	-294 399
Annen driftskostnad		-758 375	-745 285
Sum driftskostnader		-2 914 881	-3 057 514
Driftsresultat		118 508	-267 081
Finansinntekter			
Annen renteinntekt		83 217	16 780
Annen finansinntekt		1 000 000	1 000 000
Sum finansinntekter		1 083 217	1 016 780
Finanskostnader			
Annen finanskostnad		0	-1 466
Sum finanskostnader		0	-1 466
Netto finans		1 083 217	1 015 314
Resultat før skattekostnad		1 201 724	748 234
Skattekostnad	3	-65 668	36 666
Årsresultat		1 136 056	784 900
Overføringer			
Ordinært utbytte	4	300 000	500 000
Tilleggsutbytte		0	100 000
Annen egenkapital		836 056	184 900
Sum overføringer		1 136 056	784 900



NAKJEM ENTREPRENØR AS
998 086 574

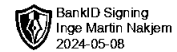


Balanse

	Note	31.12.2023	31.12.2022
EIENDELER			
Anleggsmidler			
Varige driftsmidler			
Tomter, bygninger og annen fast eiendom	2	589 240	573 189
Maskiner og anlegg	2	206 750	183 467
Driftsløsøre, inventar, verktøy, kontormaskiner, ol.	2	1 131 498	1 311 340
Sum varige driftsmidler		1 927 487	2 067 996
Finansielle anleggsmidler			
Lån til tilknyttet selskap og felles kontrollert virksomhet	5	710 000	710 000
Sum finansielle anleggsmidler		710 000	710 000
Sum anleggsmidler		2 637 487	2 777 996
Omløpsmidler			
Fordringer			
Kundefordringer		817 459	961 681
Andre kortsiktige fordringer		137 464	94 651
Sum fordringer		954 923	1 056 333
Investeringer			
Andre finansielle instrumenter	6	110 000	110 000
Sum investeringer		110 000	110 000
Bankinnskudd, kontanter og lignende			
Bankinnskudd, kontanter og lignende		3 996 758	3 172 774
Sum bankinnskudd, kontanter og lignende		3 996 758	3 172 774
Sum omløpsmidler		5 061 681	4 339 107
SUM EIENDELER		7 699 169	7 117 103



NAKJEM ENTREPRENØR AS
998 086 574



Balanse

	Note	31.12.2023	31.12.2022
EGENKAPITAL OG GJELD			
Egenkapital			
Innskutt egenkapital			
Aksjekapital	4	100 000	100 000
Sum innskutt egenkapital		100 000	100 000
Opptjent egenkapital			
Annen egenkapital	4	6 906 969	6 070 913
Sum opptjent egenkapital		6 906 969	6 070 913
Sum egenkapital		7 006 969	6 170 913
Gjeld			
Kortsiktig gjeld			
Leverandørgjeld		7 299	72 756
Betalbar skatt	3	65 668	0
Skyldige offentlige avgifter		228 872	237 264
Utbytte		300 000	500 000
Annen kortsiktig gjeld		136 170	136 170
Sum kortsiktig gjeld		738 009	946 190
Sum gjeld		738 009	946 190
SUM EGENKAPITAL OG GJELD		7 744 978	7 117 103

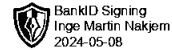
Larvik, 08.05.2024

Inge Martin Nakjem
styrets leder / daglig leder

Lone Skoglund Nakjem
styremedlem



NAKJEM ENTREPRENØR AS
998 086 574



Noter

Regnskapsprinsipper

Årsregnskapet er satt opp i samsvar med regnskapsloven og god regnskapsskikk for små foretak.

Salgsinntekter

Inntektsføring ved salg av varer skjer på leveringstidspunktet. Tjenester inntektsføres etter hvert som de leveres.

Klassifisering og vurdering av balanseposter

Anleggsmidler er eiendeler bestemt til varig eie eller bruk. Eiendeler som er knyttet til varekretsløpet er klassifisert som omløpsmidler. Fordringer klassifiseres som omløpsmidler hvis de forfaller til betaling innen ett år etter transaksjonsdagen. Tilsvarende klassifiseres gjeld som kortsiktig hvis gjelden forfaller til betaling innen ett år.

Omløpsmidler vurderes til laveste av anskaffelseskost og virkelig verdi. Kortsiktig gjeld balanseføres til nominelt beløp på etableringstidspunktet. Anleggsmidler vurderes til anskaffelseskost. Varige anleggsmidler avskrives etter en fornuftig avskrivningsplan. Anleggsmidlene nedskrives til virkelig verdi ved verdifall som ikke forventes å være forbigående. Langsiktig gjeld med unntak av andre avsetninger balanseføres til nominelt beløp på etableringstidspunktet.

Fordringer

Kundefordringer og andre fordringer er oppført i balansen til pålydende etter fradrag for avsetning til forventet tap. Avsetning til tap gjøres på grunnlag av individuelle vurderinger av de enkelte fordringene.

Varige driftsmidler

Varige driftsmidler balanseføres og avskrives over driftsmidlenes levetid dersom de har antatt levetid over 3 år og har en kostpris som overstiger kr 15 000. Direkte vedlikehold av driftsmidler kostnadsføres løpende under driftskostnader, mens påkostninger eller forbedringer tillegges driftsmidlets kostpris og avskrives i takt med driftsmidlet.

Forøvrig er følgende regnskapsprinsipper anvendt:

FIFO-metoden for tilordning av anskaffelseskost for ombyttbare finansielle eiendeler, laveste verdis prinsipp for markedsbaserte finansielle omløpsmidler. Forsikret pensjonsforpliktelse er ikke balanseført - kostnaden er lik premien. Leieavtaler er ikke balanseført.

Skatt

Skattekostnaden i resultatregnskapet omfatter både periodens betalbare skatt og endring i utsatt skatt. Utsatt skatt er beregnet med 22% på grunnlag av de midlertidige forskjeller som eksisterer mellom regnskapsmessige og skattemessige verdier, samt skattemessig underskudd til fremføring ved utgangen av regnskapsåret. Skatteøkende og skattereduserende midlertidige forskjeller som reverserer eller kan reversere i samme periode er fastsatt og skattevirkningen er beregnet på nettogrunnlaget.

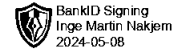
Selskapet har ikke endret regnskapsprinsipp fra 2022 til 2023.

Note 1 - Lønnskostnader

Spesifikasjon av lønnskostnader	2023	2022
Lønn	1 497 870	1 497 870
Arbeidsgiveravgift	228 932	216 697
Pensjonskostnader	32 537	25 812
Andre relaterte ytelser	47 822	38 519
Sum	1 807 161	1 778 898



NAKJEM ENTREPRENØR AS
998 086 574



Note 2 - Varige driftsmidler og immaterielle eiendeler

	Varige driftsmidler
Anskaffelseskost 01.01.	2 564 633
Tilgang i året	248 349
Avgang i året	0
Anskaffelseskost 31.12.	2 812 982
Samlede avskrivninger, nedskrivninger og reverseringer av nedskrivninger	-839 684
Balanseført verdi per 31.12.	1 973 297
Avskrivninger, nedskrivninger og reverseringer av nedskrivninger i regnskapsåret	343 048

Note 3 - Spesifisering av skatt

Skattekostnad	2023	2022
Betalbar skatt på alminnelig inntekt	65 668	0
Skattekostnad	65 668	0
Skattepliktig inntekt		
Resultat før skatt	1 201 724	748 234
Permanente forskjeller	-970 755	-970 181
+/- Endring i midlertidige forskjeller	396 110	-106 639
- Anvendelse av fremførbart underskudd	-328 586	0
Skattepliktig inntekt	298 493	-328 586
Betalbar skatt i balansen		
Betalbar skatt på årets resultat	65 668	0
Sum betalbar skatt i balansen	65 668	0

Note 4 - Egenkapital

	Selskapskapital	Opptjent egenkapital	Sum
Egenkapital 31.12.2022	100 000	6 070 913	6 170 913
Årsresultat	0	1 136 056	1 136 056
Avsatt utbytte	0	-300 000	-300 000
Egenkapital 31.12.2023	100 000	6 906 969	7 006 969

Note 5 - Fordringer

Fordringer som forfaller senere enn ett år etter regnskapsårets slutt	710 000
---	---------

Mer om fordringer

Selskapet har gitt et rentefritt lån til Nali Eiendom AS på 710 000 kr.

Selskapet har fakturert tjenester til Horisontal Boring AS for kr 3 401 162,50,- inkl mva i regnskapsåret.

Note 6 - Aksjer

Selskap	Antall aksjer	Kostpris	Formuesverdi
Horisontal Boring AS	50	60 000 kr	3.098.892 kr
Nali Eiendom AS	50	50 000 kr	905.518,50 kr



NAKJEM ENTREPRENØR AS
998 086 574



Antall årsverk

Antall årsverk sysselsatt i regnskapsåret:

2

Lån og sikkerhetsstillelse til ledende personer, eiere med videre

Det er ikke gitt lån eller sikkerhetsstillelse til medlemmer av styrende organer.



Årsregnskap for
NAKJEM ENTREPRENØR AS
998086574
Regnskapsår
01.01.2023 - 31.12.2023



NAKJEM ENTREPRENØR AS
998 086 574

Resultatregnskap

	Note	2023	2022
Driftsinntekter			
Salgsinntekt		2 911 389	2 714 433
Annen driftsinntekt		122 000	76 000
Sum driftsinntekter		3 033 389	2 790 433
Driftskostnader			
Varekostnad		-6 297	-238 931
Lønnskostnad	1	-1 807 161	-1 778 898
Avskrivning på varige driftsmidler og immaterielle eiendeler	2	-343 048	-294 399
Annen driftskostnad		-758 375	-745 285
Sum driftskostnader		-2 914 881	-3 057 514
Driftsresultat		118 508	-267 081
Finansinntekter			
Annen renteinntekt		83 217	16 780
Annen finansinntekt		1 000 000	1 000 000
Sum finansinntekter		1 083 217	1 016 780
Finanskostnader			
Annen finanskostnad		0	-1 466
Sum finanskostnader		0	-1 466
Netto finans		1 083 217	1 015 314
Resultat før skattekostnad		1 201 724	748 234
Skattekostnad	3	-65 668	36 666
Årsresultat		1 136 056	784 900
Overføringer			
Ordinært utbytte	4	300 000	500 000
Tilleggsutbytte		0	100 000
Annen egenkapital		836 056	184 900
Sum overføringer		1 136 056	784 900



NAKJEM ENTREPRENØR AS
998 086 574

Balanse

	Note	31.12.2023	31.12.2022
EIENDELER			
Anleggsmidler			
Varige driftsmidler			
Tomter, bygninger og annen fast eiendom	2	589 240	573 189
Maskiner og anlegg	2	206 750	183 467
Driftsløsøre, inventar, verktøy, kontormaskiner, ol.	2	1 131 498	1 311 340
Sum varige driftsmidler		1 927 487	2 067 996
Finansielle anleggsmidler			
Lån til tilknyttet selskap og felles kontrollert virksomhet	5	710 000	710 000
Sum finansielle anleggsmidler		710 000	710 000
Sum anleggsmidler		2 637 487	2 777 996
Omløpsmidler			
Fordringer			
Kundefordringer		817 459	961 681
Andre kortsiktige fordringer		137 464	94 651
Sum fordringer		954 923	1 056 333
Investeringer			
Andre finansielle instrumenter	6	110 000	110 000
Sum investeringer		110 000	110 000
Bankinnskudd, kontanter og lignende			
Bankinnskudd, kontanter og lignende		3 996 758	3 172 774
Sum bankinnskudd, kontanter og lignende		3 996 758	3 172 774
Sum omløpsmidler		5 061 681	4 339 107
SUM EIENDELER		7 699 169	7 117 103



NAKJEM ENTREPRENØR AS
998 086 574

Balanse

	Note	31.12.2023	31.12.2022
EGENKAPITAL OG GJELD			
Egenkapital			
Innskutt egenkapital			
Aksjekapital	4	100 000	100 000
Sum innskutt egenkapital		100 000	100 000
Opptjent egenkapital			
Annen egenkapital	4	6 906 969	6 070 913
Sum opptjent egenkapital		6 906 969	6 070 913
Sum egenkapital		7 006 969	6 170 913
Gjeld			
Kortsiktig gjeld			
Leverandørgjeld		7 299	72 756
Betalbar skatt	3	65 668	0
Skyldige offentlige avgifter		228 872	237 264
Utbytte		300 000	500 000
Annen kortsiktig gjeld		136 170	136 170
Sum kortsiktig gjeld		738 009	946 190
Sum gjeld		738 009	946 190
SUM EGENKAPITAL OG GJELD		7 744 978	7 117 103

Larvik, 08.05.2024

Inge Martin Nakjem
styrets leder / daglig leder

Lone Skoglund Nakjem
styremedlem



NAKJEM ENTREPRENØR AS
998 086 574

Noter

Regnskapsprinsipper

Årsregnskapet er satt opp i samsvar med regnskapsloven og god regnskapsskikk for små foretak.

Salgsinntekter

Inntektsføring ved salg av varer skjer på leveringstidspunktet. Tjenester inntektsføres etter hvert som de leveres.

Klassifisering og vurdering av balanseposter

Anleggsmidler er eiendeler bestemt til varig eie eller bruk. Eiendeler som er knyttet til varekretsløpet er klassifisert som omløpsmidler. Fordringer klassifiseres som omløpsmidler hvis de forfaller til betaling innen ett år etter transaksjonsdagen. Tilsvarende klassifiseres gjeld som kortsiktig hvis gjelden forfaller til betaling innen ett år.

Omløpsmidler vurderes til laveste av anskaffelseskost og virkelig verdi. Kortsiktig gjeld balanseføres til nominelt beløp på etableringstidspunktet. Anleggsmidler vurderes til anskaffelseskost. Varige anleggsmidler avskrives etter en fornuftig avskrivningsplan. Anleggsmidlene nedskrives til virkelig verdi ved verdifall som ikke forventes å være forbigående. Langsiktig gjeld med unntak av andre avsetninger balanseføres til nominelt beløp på etableringstidspunktet.

Fordringer

Kundefordringer og andre fordringer er oppført i balansen til pålydende etter fradrag for avsetning til forventet tap. Avsetning til tap gjøres på grunnlag av individuelle vurderinger av de enkelte fordringene.

Varige driftsmidler

Varige driftsmidler balanseføres og avskrives over driftsmidlenes levetid dersom de har antatt levetid over 3 år og har en kostpris som overstiger kr 15 000. Direkte vedlikehold av driftsmidler kostnadsføres løpende under driftskostnader, mens påkostninger eller forbedringer tillegges driftsmidlets kostpris og avskrives i takt med driftsmidlet.

Forøvrig er følgende regnskapsprinsipper anvendt:

FIFO-metoden for tilordning av anskaffelseskost for ombyttbare finansielle eiendeler, laveste verdis prinsipp for markedsbaserte finansielle omløpsmidler. Forsikret pensjonsforpliktelse er ikke balanseført - kostnaden er lik premien. Leieavtaler er ikke balanseført.

Skatt

Skattekostnaden i resultatregnskapet omfatter både periodens betalbare skatt og endring i utsatt skatt. Utsatt skatt er beregnet med 22% på grunnlag av de midlertidige forskjeller som eksisterer mellom regnskapsmessige og skattemessige verdier, samt skattemessig underskudd til fremføring ved utgangen av regnskapsåret. Skatteøkende og skattereduserende midlertidige forskjeller som reverserer eller kan reversere i samme periode er fastsatt og skattevirkningen er beregnet på nettogrunnlaget.

Selskapet har ikke endret regnskapsprinsipp fra 2022 til 2023.



NAKJEM ENTREPRENØR AS
998 086 574

Note 1 - Lønnskostnader

Spesifikasjon av lønnskostnader	2023	2022
Lønn	1 497 870	1 497 870
Arbeidsgiveravgift	228 932	216 697
Pensjonskostnader	32 537	25 812
Andre relaterte ytelser	47 822	38 519
Sum	1 807 161	1 778 898

Note 2 - Varige driftsmidler og immaterielle eiendeler

	Varige driftsmidler
Anskaffelseskost 01.01.	2 564 633
Tilgang i året	248 349
Avgang i året	0
Anskaffelseskost 31.12.	2 812 982
Samlede avskrivninger, nedskrivninger og reverseringer av nedskrivninger	-839 684
Balanseført verdi per 31.12.	1 973 297
Avskrivninger, nedskrivninger og reverseringer av nedskrivninger i regnskapsåret	343 048

Note 3 - Spesifisering av skatt

Skattekostnad	2023	2022
Betalbar skatt på alminnelig inntekt	65 668	0
Skattekostnad	65 668	0
Skattepliktig inntekt		
Resultat før skatt	1 201 724	748 234
Permanente forskjeller	-970 755	-970 181
+/- Endring i midlertidige forskjeller	396 110	-106 639
- Anvendelse av fremførbart underskudd	-328 586	0
Skattepliktig inntekt	298 493	-328 586
Betalbar skatt i balansen		
Betalbar skatt på årets resultat	65 668	0
Sum betalbar skatt i balansen	65 668	0

Note 4 - Egenkapital

	Aksjekapital	Opptjent egenkapital	Sum
Egenkapital 31.12.2022	100 000	6 070 913	6 170 913
Årsresultat	0	1 136 056	1 136 056
Avsatt utbytte	0	-300 000	-300 000
Egenkapital 31.12.2023	100 000	6 906 969	7 006 969

Note 5 - Fordringer

Fordringer som forfaller senere enn ett år etter regnskapsårets slutt	710 000
---	---------

Mer om fordringer

Selskapet har gitt et rentefritt lån til Nali Eiendom AS på 710 000 kr.

Selskapet har fakturert tjenester til Horizontal Boring AS for kr 3 401 162,50,- inkl mva i regnskapsåret.



NAKJEM ENTREPRENØR AS
998 086 574

Note 6 - Aksjer

Selskap	Antall aksjer	Kostpris	Formuesverdi
Horisontal Boring AS	50	60 000 kr	3.098.892 kr
Nali Eiendom AS	50	50 000 kr	905.518,50 kr

Antall årsverk

Antall årsverk sysselsatt i regnskapsåret:

2

Lån og sikkerhetsstillelse til ledende personer, eiere med videre

Det er ikke gitt lån eller sikkerhetsstillelse til medlemmer av styrende organer.