



ÅRSREGNSKAPET FOR REGNSKAPSÅRET 2023 - GENERELL INFORMASJON

Enheten

Organisasjonsnummer: 988 990 515
Organisasjonsform: Aksjeselskap
Foretaksnavn: RAVNSBORG GÅRD AS
Forretningsadresse: Ravnsborgveien 9
1395 HVALSTAD

Regnskapsår

Årsregnskapets periode: 01.01.2023 - 31.12.2023

Konsern

Morselskap i konsern: Nei

Regnskapsregler

Regler for små foretak benyttet: Ja
Benyttet ved utarbeidelsen av årsregnskapet til selskapet: Regnskapslovens alminnelige regler

Årsregnskapet fastsatt av kompetent organ

Bekreftet av representant for selskapet: Grant Thornton Revisjon AS
Dato for fastsettelse av årsregnskapet: 25.04.2024

Grunnlag for avgivelse

År 2023: Årsregnskapet er elektronisk innlevert
År 2022: Tall er hentet fra elektronisk innlevert årsregnskap fra 2023

Det er ikke krav til at årsregnskapet m.v. som sendes til Regnskapsregisteret er undertegnet. Kontrollen på at dette er utført ligger hos revisor/enhetens øverste organ. Sikkerheten ivaretas ved at innsender har rolle/rettighet for innsending av årsregnskapet via Altinn, og ved at det bekreftes at årsregnskapet er fastsatt av kompetent organ.

Brønnøysundregistrene, 03.07.2025



Resultatregnskap

Beløp i: NOK	Note	2023	2022
RESULTATREGNSKAP			
Inntekter			
Salgsinntekt		35 522 351	34 075 517
Annen driftsinntekt		379 200	271 322
Sum inntekter	1	35 901 551	34 346 839
Kostnader			
Varekostnad		17 634 918	14 680 453
Lønnskostnad	2	7 805 880	7 045 399
Avskrivning på varige driftsmidler	3	110 945	1 619 669
Nedskrivning av varige driftsmidler og immaterielle eiendeler	3		153 752
Annen driftskostnad		5 988 681	4 983 809
Sum kostnader		31 540 425	28 483 082
Driftsresultat		4 361 125	5 863 757
Finansinntekter og finanskostnader			
Renteinntekt fra foretak i samme konsern			1 487
Annen renteinntekt		383 890	5 672
Annen finansinntekt		53 078	68 759
Sum finansinntekter		436 968	75 918
Annen rentekostnad		6 314	11 378
Annen finanskostnad		11 365	13 736
Sum finanskostnader		17 678	25 113
Netto finans		419 289	50 805
Ordinært resultat før skattekostnad		4 780 415	5 914 562
Skattekostnad på resultat	4	1 052 921	1 341 938
Ordinært resultat etter skattekostnad		3 727 494	4 572 624
Årsresultat		3 727 494	4 572 624
Årsresultat etter minoritetsinteresser		3 727 494	4 572 624



Resultatregnskap

Beløp i: NOK	Note	2023	2022
Totalresultat		3 727 494	4 572 624
Overføringer og disponeringer			
Ordinært utbytte	5		
Avgitt konsernbidrag	5		
Overført til/fra annen egenkapital	5	3 727 494	4 572 624
Sum overføringer og disponeringer		3 727 494	4 572 624



Balanse

Beløp i: NOK	Note	2023	2022
BALANSE - EIENDELER			
Anleggsmidler			
Immaterielle eiendeler			
Utsatt skattefordel	4	455 896	555 022
Goodwill	3	114 562	
Sum immaterielle eiendeler		570 458	555 022
Varige driftsmidler			
Kunst og utsmykning	3		
Driftsløsøre, inventar, og annet utstyr	3	877 677	28 075
Sum varige driftsmidler		877 677	28 075
Finansielle anleggsmidler			
Investering i aksjer		500	500
Sum finansielle anleggsmidler		500	500
Sum anleggsmidler		1 448 635	583 597
Omløpsmidler			
Varer			
Sum varer		2 875 166	3 068 616
Fordringer			
Kundefordringer		3 551 182	2 601 913
Andre fordringer		1 324 081	3 167 177
Sum fordringer		4 875 263	5 769 091
Bankinnskudd, kontanter og lignende			
Kontanter og bankbeholdning	6	12 963 953	9 919 499
Sum bankinnskudd, kontanter og lignende		12 963 953	9 919 499
Sum omløpsmidler		20 714 382	18 757 206
SUM EIENDELER		22 163 017	19 340 803



Balanse

Beløp i: NOK	Note	2023	2022
BALANSE - EGENKAPITAL OG GJELD			
Egenkapital			
Innskutt egenkapital			
Aksjekapital	7	204 081	204 081
Overkurs	5	4 909 919	4 909 919
Sum innskutt egenkapital		5 114 000	5 114 000
Opptjent egenkapital			
Annen egenkapital		12 260 103	8 498 785
Sum opptjent egenkapital		12 260 103	8 498 785
Sum egenkapital	5	17 374 103	13 612 785
Gjeld			
Langsiktig gjeld			
Utsatt skatt	4		
Annen langsiktig gjeld			
Sum langsiktig gjeld		0	0
Kortsiktig gjeld			
Gjeld til kredittinstitusjoner	8		
Leverandørgjeld		2 670 838	2 069 502
Betalbar skatt	4	953 795	1 378 582
Skyldig offentlige avgifter		511 893	331 092
Utbytte	5		
Annen kortsiktig gjeld		652 388	1 948 842
Sum kortsiktig gjeld		4 788 914	5 728 018
Sum gjeld		4 788 914	5 728 018
SUM EGENKAPITAL OG GJELD		22 163 017	19 340 803
POSTER UTENOM BALANSEN			
Garantistillelser	8		
Pantstillelser	8		



Brønnøysundregistrene

ÅRSREGNSKAP FOR REGNSKAPSÅRET 2023 - GENERELL INFORMASJON

Journalnummer: 2024 413591

Enheten

Organisasjonsnummer: 988 990 515
Organisasjonsform: Aksjeselskap
Foretaksnavn: RAVNSBORG GÅRD AS
Forretningsadresse: Ravnsborgveien 9
1395 HVALSTAD

Regnskapsår

Årsregnskapets periode: 01.01.2023 - 31.12.2023

Konsern

Morselskap i konsern: Nei

Regnskapsregler

Regler for små foretak benyttet: Ja
Benyttet ved utarbeidelsen av
årsregnskapet til selskapet: Regnskapslovens alminnelige regler

Årsregnskapet fastsatt av kompetent organ

Bekreftet av representant for selskapet: Grant Thornton Revisjon AS
Dato for fastsettelse av årsregnskapet: 25.04.2024

Revisjon

Ekstern autorisert regnskapsfører har i løpet av regnskapsåret bistått ved den løpende regnskapsføringen eller utført andre tjenester for selskapet enn å utarbeide årsregnskapet: Ja

Grunnlag for avgivelse

År 2023: Årsregnskap er elektronisk innlevert.
År 2022: Tall er hentet fra elektronisk innlevert årsregnskap fra 2023.

Det er ikke krav til at årsregnskapet m.v. som sendes til Regnskapsregisteret er undertegnet. Kontrollen på at dette er utført ligger hos revisor/enhetens øverste organ. Sikkerheten ivaretas ved at innsender har rolle/rettighet for innsending av årsregnskapet via Altinn, og ved at det bekreftes at årsregnskapet er fastsatt av kompetent organ.

Brønnøysundregistrene, 04.06.2024



Organisasjonsnr: 988 990 515
RAVNSBORG GÅRD AS

RESULTATREGNSKAP

Beløp i: NOK	Note	2023	2022
RESULTATREGNSKAP			
Inntekter			
Salgsinntekt		35 522 351	34 075 517
Annen driftsinntekt		379 200	271 322
Sum inntekter	1	35 901 551	34 346 839
Kostnader			
Varekostnad		17 634 918	14 680 453
Lønnskostnad	2	7 805 880	7 045 399
Avskrivning på varige driftsmidler	3	110 945	1 619 669
Nedskrivning av varige driftsmidler og immaterielle eiendeler	3		153 752
Annen driftskostnad		5 988 681	4 983 809
Sum kostnader		31 540 425	28 483 082
Driftsresultat		4 361 125	5 863 757
Finansinntekter og finanskostnader			
Renteinntekt fra foretak i samme konsern			1 487
Annen renteinntekt		383 890	5 672
Annen finansinntekt		53 078	68 759
Sum finansinntekter		436 968	75 918
Annen rentekostnad		6 314	11 378
Annen finanskostnad		11 365	13 736
Sum finanskostnader		17 678	25 113
Netto finans		419 289	50 805
Ordinært resultat før skattekostnad			
Skattekostnad på resultat	4	1 052 921	1 341 938
Ordinært resultat etter skattekostnad		3 727 494	4 572 624
Årsresultat		3 727 494	4 572 624
Årsresultat etter minoritetsinteresser		3 727 494	4 572 624
Totalresultat		3 727 494	4 572 624
Overføringer og disponeringer			
Ordinært utbytte	5		



Avgitt konsernbidrag	5		
Overført til/fra annen egenkapital	5	3 727 494	4 572 624
Sum overføringer og disponeringer		3 727 494	4 572 624



Organisasjonsnr: 988 990 515
RAVNSBORG GÅRD AS

BALANSE

Beløp i: NOK	Note	2023	2022
BALANSE - EIENDELER			
Anleggsmidler			
Immaterielle eiendeler			
Utsatt skattefordel	4	455 896	555 022
Goodwill	3	114 562	
Sum immaterielle eiendeler		570 458	555 022
Varige driftsmidler			
Kunst og utsmykning	3		
Driftsløsøre, inventar, og annet utstyr	3	877 677	28 075
Sum varige driftsmidler		877 677	28 075
Finansielle anleggsmidler			
Investering i aksjer		500	500
Sum finansielle anleggsmidler		500	500
Sum anleggsmidler		1 448 635	583 597
Omløpsmidler			
Varer			
Sum varer		2 875 166	3 068 616
Fordringer			
Kundefordringer		3 551 182	2 601 913
Andre fordringer		1 324 081	3 167 177
Sum fordringer		4 875 263	5 769 091
Bankinnskudd, kontanter og lignende			
Kontanter og bankbeholdning	6	12 963 953	9 919 499
Sum bankinnskudd, kontanter og lignende		12 963 953	9 919 499
Sum omløpsmidler		20 714 382	18 757 206
SUM EIENDELER		22 163 017	19 340 803
BALANSE - EGENKAPITAL OG GJELD			
Egenkapital			
Innskutt egenkapital			
Aksjekapital	7	204 081	204 081
Overkurs	5	4 909 919	4 909 919
Sum innskutt egenkapital		5 114 000	5 114 000



Opptjent egenkapital			
Annen egenkapital		12 260 103	8 498 785
Sum opptjent egenkapital		12 260 103	8 498 785
Sum egenkapital	5	17 374 103	13 612 785
Gjeld			
Langsiktig gjeld			
Utsatt skatt	4		
Annen langsiktig gjeld			
Sum langsiktig gjeld		0	0
Kortsiktig gjeld			
Gjeld til			
kredittinstitusjoner	8		
Leverandørgjeld		2 670 838	2 069 502
Betalbar skatt	4	953 795	1 378 582
Skyldig offentlige avgifter		511 893	331 092
Utbytte	5		
Annen kortsiktig gjeld		652 388	1 948 842
Sum kortsiktig gjeld		4 788 914	5 728 018
Sum gjeld		4 788 914	5 728 018
SUM EGENKAPITAL OG GJELD		22 163 017	19 340 803
POSTER UTENOM BALANSEN			
Garantistillelser	8		
Pantstillelser	8		



Organisasjonsnr: 988 990 515
RAVNSBORG GÅRD AS

NOTEOPPLYSNINGER - SELSKAP - alle poster oppgitt i hele tall

Note
2

Antall årsverk i regnskapsåret
11.00

Sum Beløp

Balanseført verdi 31.12. Varige driftsmidler Immaterielle eiend.

Konsernregnskap

Morselskapet sitt navn

Forretningskontor for morselskapet

Begrunnelse for at datterselskap er utelatt fra konsolideringen

Samlet beløp - tilknyttet selskap Årets Fjorårets


Samlet beløp - foretak i samme konsern Årets Fjorårets

Samlet beløp - foretak i samme konsern Årets Fjorårets

Samlet beløp - felles kontrollert virksomhet Årets Fjorårets

Pantstillelse Beløp

Beholdning av egne aksjer Antall Pålydende Andel av aksjek.



Til generalforsamlingen i
Ravnsborg Gård AS

**Grant Thornton
Revisjon AS**

Kirkegata 15
0153 Oslo
Org.nr. 987 632 380

T: +47 22 20 04 00

E: grant@no.gt.com

UAVHENGIG REVISORS BERETNING

Konklusjon

Vi har revidert årsregnskapet for Ravnsborg Gård AS som viser et overskudd på NOK 3 727 494. Årsregnskapet består av balanse per 31. desember 2023, resultatregnskap for regnskapsåret avsluttet per denne datoen og noter til årsregnskapet, herunder et sammendrag av viktige regnskapsprinsipper.

Etter vår mening oppfyller årsregnskapet gjeldende lovkrav og gir et rettviseende bilde av selskapets finansielle stilling per 31. desember 2023, og av dets resultater for regnskapsåret avsluttet per denne datoen i samsvar med regnskapslovens regler og god regnskapsskikk i Norge.

Grunnlag for konklusjonen

Vi har gjennomført revisjonen i samsvar med internasjonale revisjonsstandardene *International Standards on Auditing (ISA-ene)*. Våre oppgaver og plikter i henhold til disse standardene er beskrevet nedenfor i «*Revisors oppgaver og plikter ved revisjon av årsregnskapet*». Vi er uavhengige av selskapet slik det kreves i lov, forskrift og International Code of Ethics for Professional Accountants (inkludert internasjonale uavhengighetsstandarder) utstedt av the International Ethics Standards Board for Accountants (IESBA-reglene), og vi har overholdt våre øvrige etiske forpliktelser i samsvar med disse kravene. Innhentet revisjonsbevis er etter vår vurdering tilstrekkelig og hensiktsmessig som grunnlag for vår konklusjon.

Ledelsens ansvar for årsregnskapet

Ledelsen er ansvarlig for å utarbeide årsregnskapet for at det gir et rettviseende bilde i samsvar med regnskapslovens regler og god regnskapsskikk i Norge. Ledelsen er også ansvarlig for slik intern kontroll som den finner nødvendig for å kunne utarbeide et årsregnskap som ikke inneholder vesentlig feilinformasjon, verken som følge av misligheter eller utilsiktede feil.

Ved utarbeidelsen av årsregnskapet må ledelsen ta standpunkt til selskapets evne til fortsatt drift og opplyse om forhold av betydning for fortsatt drift. Forutsetningen om fortsatt drift skal legges til grunn for årsregnskapet så lenge det ikke er sannsynlig at virksomheten vil bli avviklet.

Revisors oppgaver og plikter ved revisjonen av årsregnskapet

Vårt mål er å oppnå betryggende sikkerhet for at årsregnskapet som helhet ikke inneholder vesentlig feilinformasjon, verken som følge av misligheter eller utilsiktede feil, og å avgi en revisjonsberetning som inneholder vår konklusjon. Betryggende sikkerhet er en høy grad av sikkerhet, men ingen garanti for at en revisjon utført i samsvar med ISA-ene, alltid vil avdekke vesentlig feilinformasjon som eksisterer. Feilinformasjon kan oppstå som følge av misligheter



eller utilsiktede feil. Feilinformasjon blir vurdert som vesentlig dersom den enkeltvis eller samlet med rimelighet kan forventes å påvirke økonomiske beslutninger som brukerne foretar basert på årsregnskapet.

Som del av en revisjon i samsvar med ISA-ene, utøver vi profesjonelt skjønn og utviser profesjonell skepsis gjennom hele revisjonen. I tillegg:

- identifiserer og vurderer vi risikoen for vesentlig feilinformasjon i årsregnskapet, enten det skyldes misligheter eller utilsiktede feil. Vi utformer og gjennomfører revisjonshandlinger for å håndtere slike risikoer, og innhenter revisjonsbevis som er tilstrekkelig og hensiktsmessig som grunnlag for vår konklusjon. Risikoen for at vesentlig feilinformasjon som følge av misligheter ikke blir avdekket, er høyere enn for feilinformasjon som skyldes utilsiktede feil, siden misligheter kan innebære samarbeid, forfalskning, bevisste utelatelser, uriktige fremstillinger eller overstyring av intern kontroll.
- opparbeider vi oss en forståelse av den interne kontroll som er relevant for revisjonen, for å utforme revisjonshandlinger som er hensiktsmessige etter omstendighetene, men ikke for å gi uttrykk for en mening om effektiviteten av selskapets interne kontroll.
- evaluerer vi om de anvendte regnskapsprinsippene er hensiktsmessige og om regnskapsestimatene og tilhørende noteopplysninger utarbeidet av ledelsen er rimelige.
- konkluderer vi på hensiktsmessigheten av ledelsens bruk av fortsatt drift-forutsetningen ved avleggelsen av årsregnskapet, basert på innhentede revisjonsbevis, og hvorvidt det foreligger vesentlig usikkerhet knyttet til hendelser eller forhold som kan skape tvil av betydning om selskapets evne til fortsatt drift. Dersom vi konkluderer med at det eksisterer vesentlig usikkerhet, kreves det at vi i revisjonsberetningen henleder oppmerksomheten på tilleggsopplysningene i årsregnskapet, eller, dersom slike tilleggsopplysninger ikke er tilstrekkelige, at vi modifierer vår konklusjon om årsregnskapet og årsberetningen. Våre konklusjoner er basert på revisjonsbevis innhentet inntil datoen for revisjonsberetningen. Etterfølgende hendelser eller forhold kan imidlertid medføre at selskapet ikke fortsetter driften.
- evaluerer vi den samlede presentasjonen, strukturen og innholdet i årsregnskapet, inkludert tilleggsopplysningene, og hvorvidt årsregnskapet gir uttrykk for de underliggende transaksjonene og hendelsene på en måte som gir et rettviseende bilde.

Vi kommuniserer med styret blant annet om det planlagte innholdet i og tidspunkt for revisjonsarbeidet, og eventuelle vesentlige funn i revisjonen, herunder vesentlige svakheter i intern kontroll som vi avdekker gjennom revisjonen.

Oslo, 03.05.2024
Grant Thornton Revisjon AS

Anne-Jorun Oldereid
Statsautorisert revisor
(Elektronisk signert)



**Årsregnskap
Ravnsborg Gård AS
2023**



RAVNSBORG GÅRD AS

988 990 515

RESULTATREGNSKAP FOR PERIODEN 1. JANUAR TIL 31.DESEMBER

	Note	2023	2022
Driftsinntekt			
Salgsinntekt		35 522 351	34 075 517
Annen driftsinntekt		379 200	271 322
<i>Sum driftsinntekter</i>	1	35 901 551	34 346 839
Driftskostnad			
Varekostnad		17 634 918	14 680 453
Lønnskostnad	2	7 805 880	7 045 399
Avskrivning på varige driftsmidler	3	110 945	1 619 669
Nedskrivning på varige driftsmidler	3	0	153 752
Annen driftskostnad		5 988 681	4 983 809
<i>Sum driftskostnader</i>		31 540 425	28 483 082
Driftsresultat		4 361 125	5 863 757
Finansinntekt og finanskostnad			
Renteinntekt fra foretak i samme konsern		0	1 487
Annen renteinntekt		383 890	5 672
Annen finansinntekt		53 078	68 759
Rentekostnad		6 314	11 378
Annen finanskostnad		11 365	13 736
<i>Netto finansresultat</i>		419 289	50 805
Resultat før skattekostnad		4 780 415	5 914 562
Skattekostnad på resultat	4	1 052 921	1 341 938
Arsresultat		3 727 494	4 572 624

Side 2



RAVNSBORG GÅRD AS

988 990 515

RESULTATREGNSKAP FOR PERIODEN 1. JANUAR TIL 31.DESEMBER

	Note	2023	2022
Overføringer			
Overført til/fra annen egenkapital	5	3 727 494	4 572 624
<i>Sum overføringer</i>		3 727 494	4 572 624



RAVNSBORG GÅRD AS

988 990 515

BALANSE PR. 31. DESEMBER

	Note	2023	2022
Eiendeler			
Anleggsmidler			
Immaterielle eiendeler			
Utsatt skattefordel	4	455 896	555 022
Goodwill	3	114 562	0
<i>Sum immaterielle eiendeler</i>		570 458	555 022
Varige driftsmidler			
Driftsløsøre, inventar, og annet utstyr	3	877 677	28 075
<i>Sum varige driftsmidler</i>		877 677	28 075
Finansielle anleggsmidler			
Investering i aksjer		500	500
<i>Sum anleggsmidler</i>		1 448 635	583 597
Omløpsmidler			
Varer		2 875 166	3 068 616
Fordringer			
Kundefordringer		3 551 182	2 601 913
Andre fordringer		1 324 081	3 167 177
<i>Sum fordringer</i>		4 875 263	5 769 091
Kontanter og bankbeholdning	6	12 963 953	9 919 499
<i>Sum omløpsmidler</i>		20 714 382	18 757 206
Sum eiendeler		22 163 017	19 340 803

Side 4



RAVNSBORG GÅRD AS

988 990 515


BALANSE PR. 31. DESEMBER


	Note	2023	2022
Egenkapital og gjeld			
Egenkapital			
Innskutt egenkapital			
Aksjekapital	7	204 081	204 081
Overkurs	5	4 909 919	4 909 919
<i>Sum innskutt egenkapital</i>		5 114 000	5 114 000
Opptjent egenkapital			
Annen egenkapital		12 260 103	8 498 785
<i>Sum egenkapital</i>	5	17 374 103	13 612 785
Gjeld			
Kortsiktig gjeld			
Leverandørgjeld		2 670 838	2 069 502
Betalbar skatt	4	953 795	1 378 582
Skyldig offentlige avgifter		511 893	331 092
Annen kortsiktig gjeld		652 388	1 948 842
<i>Sum kortsiktig gjeld</i>		4 788 914	5 728 018
<i>Sum gjeld</i>		4 788 914	5 728 018
Sum egenkapital og gjeld		22 163 017	19 340 803

Pantstillelser

8

Hvalstad, 25.04.2024


Peder Nærbo
styreleder


Jan Tore Andersen Ravnsborg
styremedlem


Ragnar Strand
styremedlem/daglig leder

Side 5



1. Regnskapsprinsipper

Regnskapet er utarbeidet i henhold til norske regnskapsregler/-standarder for små foretak.

Salgsinntekter

Inntektsføring ved salg av varer skjer på leveringstidspunktet.

Klassifisering av balanseposter

Anleggsmidler er eiendeler ment til varig eie og bruk i virksomheten. Anleggsmidler vurderes til anskaffelseskost, men nedskrives til virkelig verdi dersom verdifallet ikke forventes å være forbigående. Langsiktig gjeld balanseføres til opptakskost.

Omløpsmidler og kortsiktig gjeld omfatter normalt poster som forfaller til betaling innen ett år etter balansedagen, samt poster som knytter seg til varekretsløpet. Øvrige poster er klassifisert som anleggsmiddel/langsiktig gjeld. Omløpsmidler vurderes til laveste av anskaffelseskost og virkelig verdi. Kortsiktig gjeld balanseføres til opptakskost.

Fordringer

Kundefordringer er oppført i balansen til pålydende etter fradrag for avsetning til forventet tap. Avsetning til tap er ført opp i henhold til forventet tap på enkelte fordringer.

Varige driftsmidler

Varige driftsmidler balanseføres og avskrives over driftsmidlets levetid dersom de har levetid over 3 år og har en kostpris som overstiger kr 15.000. Direkte vedlikehold av driftsmidler kostnadsføres løpende under driftskostnader, mens påkostninger eller forbedringer tillegges driftsmidlets kostpris og avskrives over resterende økonomisk levetid.

Skatt

Skattekostnaden i resultatregnskapet omfatter både periodens betalbare skatt og endring i utsatt skatt. Utsatt skatt er beregnet med 22 % på grunnlag av de midlertidige forskjeller som eksisterer mellom regnskapsmessige og skattemessige verdier, samt ligningsmessig underskudd til fremføring ved utgangen av regnskapsåret. Skatteøkende og skattereduserende midlertidige forskjeller som reverserer eller kan reversere i samme periode er utlignet og nettoført.

Varebeholdninger

Lager av innkjøpte varer er verdsatt til laveste av anskaffelseskost etter FIFO- prinsippet og virkelig verdi. Egentilvirkede ferdigvarer og varer under tilvirkning er vurdert til full tilvirkningskost. Det foretas nedskrivning for påregnelig ukurans.

2. Antall ansatte

	2023	2022
Lønnskostnader		
Lønninger	6 592 843	5 841 990
Arbeidsgiveravgift	975 569	1 011 637
Pensjonskostnader	192 719	128 073
Andre ytelser	44 749	63 700
Sum	7 805 880	7 045 399
Gjennomsnittlig antall ansatte	11	11

Pensjon:

Selskapet er pliktige til å ha obligatorisk tjenestepensjon til sine ansatte. Selskapets ordning oppfyller lovkravene.



3. Driftsmidler

	Goodwill	Lastebil	Maskiner og teknisk utstyr	Sum
Anskaffelseskost pr 01.01	0	28 075	0	28 075
Tilgang kjøpte driftsmidler	132 187	660 000	282 922	1 075 109
Anskaffelseskost 31.12	132 187	688 075	282 922	1 103 184
Akkumulerte avskrivninger 31.12	17 825	64 742	28 579	110 945
Bokført verdi pr. 31.12	114 562	623 333	254 343	992 239
Årets avskrivninger	17 825	64 742	28 579	110 946
Avskrivningsmetode	lineær	lineær	lineær	
Avskrivningstid	5 År	3 År	3 År	

Selskaps goodwill kommer fra oppkjøpet av Spirehagen AS i 2023 og skal avskrives over 5 år.

4. Skatt

Årets skattekostnad fordeler seg på:	2023	2022
Betalbar skatt på årets resultat	953 795	1 378 582
Endring i utsatt skatt/Skattefordel	99 126	(36 644)
Sum skattekostnad	1 052 921	1 341 938

Beregning av årets skattegrunnlag:

Resultat før skattekostnad	4 780 415	5 914 562
Permanente forskjeller	5 589	188 131
Endring i midlertidige forskjeller	(450 572)	166 564
Årets skattegrunnlag	4 335 432	6 269 257
Beregnet betalbar skatt	953 795	1 379 237
Skattesats	22 %	22 %

Oversikt over midlertidige forskjeller:

	Endring	2023	2022
Fordringer	10 533	2 238	12 771
Anleggsmidler	(461 105)	(2 074 493)	(2 535 598)
Netto midlertidige forskjeller	(450 572)	(2 072 255)	(2 522 827)
Utsatt skatt / (skattefordel)	99 126	(455 896)	(555 022)
Skattesats		22 %	22 %

Utsatt skattefordel balanseføres.



5. Egenkapital

Selskap

	Aksjekapital	Overkurs	Annen EK	Sum
Egenkapital 01.01	204 081	4 909 919	8 532 610	13 646 610
Årets resultat			3 727 494	3 727 494
Egenkapital pr. 31.12.2023	204 081	4 909 919	12 260 103	17 374 103

6. Bankinnskudd

Av selskapets bankinnskudd er kr. 431 109 bundne bankinnskudd for ansattes skattetrekksmidler.

7. Aksjekapital og aksjonærinformasjon

Aksjekapital består av:

	Antall	Pålydende	Balanseført
Ordinære aksjer	204 081	1	204 081

Selskapet har to aksjonærer per 31.12. Alle aksjer gir samme rett i selskapet.

Oversikten over aksjonærer pr. 31.12:

	Antall	Eierandel
Jan Tore Andersen Ravnsborg	100 000	49 %
Prosperity Farms AS	104 081	51 %
Sum	204 081	100 %

8. Pantstillelser

All pant henvist til under et slettet per 19.03.24.

	2023	2022
Gjeld sikret ved pant:	0	0
Pantsatte eiendeler:		
Enkle krav	3 551 182	2 601 913
Driftsmidler	213 769	181 827
Varer	2 818 527	2 999 575
Sum	6 583 478	5 783 315