



## ÅRSREGNSKAPET FOR REGNSKAPSÅRET 2024 - GENERELL INFORMASJON

### Enheten

|                      |                            |
|----------------------|----------------------------|
| Organisasjonsnummer: | 929 126 963                |
| Organisasjonsform:   | Aksjeselskap               |
| Foretaksnavn:        | SPENNING HOLDING AS        |
| Forretningsadresse:  | Tomtegata 8<br>2500 TYNSET |

### Regnskapsår

|                         |                         |
|-------------------------|-------------------------|
| Årsregnskapets periode: | 01.01.2024 - 31.12.2024 |
|-------------------------|-------------------------|

### Konsern

|                           |     |
|---------------------------|-----|
| Morselskap i konsern:     | Ja  |
| Konsernregnskap lagt ved: | Nei |

### Regnskapsregler

|                                                            |                                    |
|------------------------------------------------------------|------------------------------------|
| Regler for små foretak benyttet:                           | Ja                                 |
| Benyttet ved utarbeidelsen av årsregnskapet til selskapet: | Regnskapslovens alminnelige regler |

### Årsregnskapet fastsatt av kompetent organ

|                                          |                   |
|------------------------------------------|-------------------|
| Bekreftet av representant for selskapet: | Ivar Muller Often |
| Dato for fastsettelse av årsregnskapet:  | 08.05.2025        |

### Grunnlag for avgivelse

|                                                                        |
|------------------------------------------------------------------------|
| År 2024: Årsregnskapet er elektronisk innlevert                        |
| År 2023: Tall er hentet fra elektronisk innlevert årsregnskap fra 2024 |

*Det er ikke krav til at årsregnskapet m.v. som sendes til Regnskapsregisteret er undertegnet. Kontrollen på at dette er utført ligger hos revisor/enhetens øverste organ. Sikkerheten ivaretas ved at innsender har rolle/rettighet for innsending av årsregnskapet via Altinn, og ved at det bekreftes at årsregnskapet er fastsatt av kompetent organ.*

Brønnøysundregistrene, 15.06.2025



## Resultatregnskap

| Beløp i: NOK                                  | Note | 2024              | 2023              |
|-----------------------------------------------|------|-------------------|-------------------|
| <b>RESULTATREGNSKAP</b>                       |      |                   |                   |
| <b>Kostnader</b>                              |      |                   |                   |
| Lønnskostnad                                  | 1    |                   |                   |
| Annen driftskostnad                           | 1    | 352 579           | 55 170            |
| <b>Sum kostnader</b>                          |      | <b>352 579</b>    | <b>55 170</b>     |
| <b>Driftsresultat</b>                         |      | <b>-352 579</b>   | <b>-55 170</b>    |
| <b>Finansinntekter og finanskostnader</b>     |      |                   |                   |
| Inntekt på investering i datterselskap        | 2    | -1 573 138        | -1 679 171        |
| Inntekt på investering i tilknyttet selskap   | 2    |                   |                   |
| Annen renteinntekt                            |      | 41                | 42                |
| Annen finansinntekt                           |      | 96                |                   |
| <b>Sum finansinntekter</b>                    |      | <b>-1 573 001</b> | <b>-1 679 129</b> |
| Annen rentekostnad                            |      | 19 850            | 9 210             |
| <b>Sum finanskostnader</b>                    |      | <b>19 850</b>     | <b>9 210</b>      |
| <b>Netto finans</b>                           |      | <b>-1 592 851</b> | <b>-1 688 339</b> |
| <b>Resultat før skattekostnad</b>             |      | <b>-1 945 430</b> | <b>-1 743 509</b> |
| Skattekostnad på resultat                     | 3    | -17 118           | -14 154           |
| <b>Årsresultat</b>                            |      | <b>-1 928 312</b> | <b>-1 729 355</b> |
| <b>Årsresultat etter minoritetsinteresser</b> |      | <b>-1 928 312</b> | <b>-1 729 355</b> |
| <b>Totalresultat</b>                          |      | <b>-1 928 312</b> | <b>-1 729 355</b> |
| <b>Overføringer og disponeringer</b>          |      |                   |                   |
| Udekket tap                                   | 4    | -1 928 312        | -1 729 355        |
| <b>Sum overføringer og disponeringer</b>      |      | <b>-1 928 312</b> | <b>-1 729 355</b> |



## Balanse

| Beløp i: NOK                                   | Note | 2024              | 2023              |
|------------------------------------------------|------|-------------------|-------------------|
| <b>BALANSE - EIENDELER</b>                     |      |                   |                   |
| <b>Anleggsmidler</b>                           |      |                   |                   |
| <b>Immaterielle eiendeler</b>                  |      |                   |                   |
| Utsatt skattefordel                            | 3    | 65 464            | 48 346            |
| <b>Sum immaterielle eiendeler</b>              |      | <b>65 464</b>     | <b>48 346</b>     |
| <b>Finansielle anleggsmidler</b>               |      |                   |                   |
| Investering i datterselskap                    | 2    | 11 448 992        | 13 022 130        |
| <b>Sum finansielle anleggsmidler</b>           |      | <b>11 448 992</b> | <b>13 022 130</b> |
| <b>Sum anleggsmidler</b>                       |      | <b>11 514 456</b> | <b>13 070 476</b> |
| <b>Omløpsmidler</b>                            |      |                   |                   |
| <b>Varer</b>                                   |      |                   |                   |
| <b>Bankinnskudd, kontanter og lignende</b>     |      |                   |                   |
| Bankinnskudd, kontanter o.l.                   |      | 154 004           | 19 239            |
| <b>Sum bankinnskudd, kontanter og lignende</b> |      | <b>154 004</b>    | <b>19 239</b>     |
| <b>Sum omløpsmidler</b>                        |      | <b>154 004</b>    | <b>19 239</b>     |
| <b>SUM EIENDELER</b>                           |      | <b>11 668 460</b> | <b>13 089 715</b> |
| <b>BALANSE - EGENKAPITAL OG GJELD</b>          |      |                   |                   |
| <b>Egenkapital</b>                             |      |                   |                   |
| <b>Innskutt egenkapital</b>                    |      |                   |                   |
| Aksjekapital                                   | 4, 5 | 50 000            | 50 000            |
| Beholdning av egne aksjer                      | 5    |                   |                   |
| Overkurs                                       | 4    | 10 872 407        | 14 944 430        |
| Annen innskutt egenkapital                     | 4    |                   |                   |
| <b>Sum innskutt egenkapital</b>                |      | <b>10 922 407</b> | <b>14 994 430</b> |
| <b>Opptjent egenkapital</b>                    |      |                   |                   |
| Annen egenkapital                              |      | -2 000 000        |                   |



## Balanse

| <b>Beløp i: NOK</b>             | <b>Note</b> | <b>2024</b>       | <b>2023</b>       |
|---------------------------------|-------------|-------------------|-------------------|
| Udekket tap                     | 4           |                   | 2 143 710         |
| <b>Sum opptjent egenkapital</b> |             | <b>-2 000 000</b> | <b>-2 143 710</b> |
| <b>Sum egenkapital</b>          |             | <b>8 922 407</b>  | <b>12 850 720</b> |
| <b>Gjeld</b>                    |             |                   |                   |
| <b>Langsiktig gjeld</b>         |             |                   |                   |
| Utsatt skatt                    | 3           |                   |                   |
| <b>Annen langsiktig gjeld</b>   |             |                   |                   |
| <b>Sum langsiktig gjeld</b>     |             | <b>0</b>          | <b>0</b>          |
| <b>Kortsiktig gjeld</b>         |             |                   |                   |
| Betalbar skatt                  | 3           |                   |                   |
| Utbytte                         |             | 2 000 000         |                   |
| Annen kortsiktig gjeld          | 6           | 746 052           | 238 995           |
| <b>Sum kortsiktig gjeld</b>     |             | <b>2 746 052</b>  | <b>238 995</b>    |
| <b>Sum gjeld</b>                |             | <b>2 746 052</b>  | <b>238 995</b>    |
| <b>SUM EGENKAPITAL OG GJELD</b> |             | <b>11 668 460</b> | <b>13 089 715</b> |



## Brønnøysundregistrene

### ÅRSREGNSKAP FOR REGNSKAPSÅRET 2024 - GENERELL INFORMASJON

Journalnummer: 2025 516175

#### Enheten

Organisasjonsnummer: 929 126 963  
Organisasjonsform: Aksjeselskap  
Foretaksnavn: SPENNING HOLDING AS  
Forretningsadresse: Tomtegata 8  
2500 TYNSET

#### Regnskapsår

Årsregnskapets periode: 01.01.2024 - 31.12.2024

#### Konsern

Morselskap i konsern: Ja  
Konsernregnskap lagt ved: Nei

#### Regnskapsregler

Regler for små foretak benyttet: Ja  
Benyttet ved utarbeidelsen av  
årsregnskapet til selskapet: Regnskapslovens alminnelige regler

#### Årsregnskapet fastsatt av kompetent organ

Bekreftet av representant for selskapet: Ivar Muller Often  
Dato for fastsettelse av årsregnskapet: 08.05.2025

#### Revisjon

Årsregnskapet er utarbeidet av ekstern  
autorisert regnskapsfører: Ja  
Ekstern autorisert regnskapsfører har i  
løpet av regnskapsåret bistått ved den  
løpende regnskapsføringen eller utført  
andre tjenester for selskapet enn å  
utarbeide årsregnskapet: Ja

#### Grunnlag for avgivelse

År 2024: Årsregnskap er elektronisk innlevert.  
År 2023: Tall er hentet fra elektronisk innlevert årsregnskap fra 2024.

*Det er ikke krav til at årsregnskapet m.v. som sendes til Regnskapsregisteret er undertegnet. Kontrollen på at dette er utført ligger hos revisor/enhetens øverste organ. Sikkerheten ivaretas ved at innsender har rolle/rettighet for innsending av årsregnskapet via Altinn, og ved at det bekreftes at årsregnskapet er fastsatt av kompetent organ.*

Brønnøysundregistrene, 14.06.2025

---

Brønnøysundregistrene  
Postadresse: Postboks 900, 8910 Brønnøysund  
Telefon: 75 00 75 00  
E-post: firmapost@brreg.no Internett: www.brreg.no  
Organisasjonsnummer: 974 760 673



Organisasjonsnr: 929 126 963  
SPENNING HOLDING AS

## RESULTATREGNSKAP

| Beløp i: NOK                                  | Note | 2024              | 2023              |
|-----------------------------------------------|------|-------------------|-------------------|
| <b>RESULTATREGNSKAP</b>                       |      |                   |                   |
| <b>Kostnader</b>                              |      |                   |                   |
| Lønnskostnad                                  | 1    |                   |                   |
| Annen driftskostnad                           | 1    | 352 579           | 55 170            |
| <b>Sum kostnader</b>                          |      | <b>352 579</b>    | <b>55 170</b>     |
| <b>Driftsresultat</b>                         |      | <b>-352 579</b>   | <b>-55 170</b>    |
| <b>Finansinntekter og finanskostnader</b>     |      |                   |                   |
| Inntekt på investering i datterselskap        | 2    | -1 573 138        | -1 679 171        |
| Inntekt på investering i tilknyttet selskap   | 2    |                   |                   |
| Annen renteinntekt                            |      | 41                | 42                |
| Annen finansinntekt                           |      | 96                |                   |
| <b>Sum finansinntekter</b>                    |      | <b>-1 573 001</b> | <b>-1 679 129</b> |
| Annen rentekostnad                            |      | 19 850            | 9 210             |
| <b>Sum finanskostnader</b>                    |      | <b>19 850</b>     | <b>9 210</b>      |
| <b>Netto finans</b>                           |      | <b>-1 592 851</b> | <b>-1 688 339</b> |
| <b>Resultat før skattekostnad</b>             |      | <b>-1 945 430</b> | <b>-1 743 509</b> |
| Skattekostnad på resultat                     | 3    | -17 118           | -14 154           |
| <b>Årsresultat</b>                            |      | <b>-1 928 312</b> | <b>-1 729 355</b> |
| <b>Årsresultat etter minoritetsinteresser</b> |      | <b>-1 928 312</b> | <b>-1 729 355</b> |
| <b>Totalresultat</b>                          |      | <b>-1 928 312</b> | <b>-1 729 355</b> |
| <b>Overføringer og disponeringer</b>          |      |                   |                   |
| Udekket tap                                   | 4    | -1 928 312        | -1 729 355        |
| <b>Sum overføringer og disponeringer</b>      |      | <b>-1 928 312</b> | <b>-1 729 355</b> |



Organisasjonsnr: 929 126 963  
SPENNING HOLDING AS

## BALANSE

Beløp i: NOK Note 2024 2023

### BALANSE - EIENDELER

#### Anleggsmidler

##### Immaterielle eiendeler

Utsatt skattefordel 3 65 464 48 346  
Sum immaterielle eiendeler 65 464 48 346

##### Finansielle anleggsmidler

Investering i datterselskap 2 11 448 992 13 022 130  
Sum finansielle anleggsmidler 11 448 992 13 022 130

Sum anleggsmidler 11 514 456 13 070 476

#### Omløpsmidler

##### Varer

##### Bankinnskudd, kontanter og lignende

Bankinnskudd, kontanter o. l. 154 004 19 239  
Sum bankinnskudd, kontanter og lignende 154 004 19 239

Sum omløpsmidler 154 004 19 239

SUM EIENDELER 11 668 460 13 089 715

### BALANSE - EGENKAPITAL OG GJELD

#### Egenkapital

##### Innskutt egenkapital

Aksjekapital 4, 5 50 000 50 000  
Beholdning av egne aksjer 5  
Overkurs 4 10 872 407 14 944 430  
Annen innskutt egenkapital 4  
Sum innskutt egenkapital 10 922 407 14 994 430

##### Opptjent egenkapital

Annen egenkapital -2 000 000  
Udekket tap 4 2 143 710  
Sum opptjent egenkapital -2 000 000 -2 143 710

Sum egenkapital 8 922 407 12 850 720

#### Gjeld

##### Langsiktig gjeld

Utsatt skatt 3



|                                 |   |                   |                   |
|---------------------------------|---|-------------------|-------------------|
| <b>Annen langsiktig gjeld</b>   |   |                   |                   |
| <b>Sum langsiktig gjeld</b>     |   | <b>0</b>          | <b>0</b>          |
| <b>Kortsiktig gjeld</b>         |   |                   |                   |
| Betalbar skatt                  | 3 |                   |                   |
| Utbytte                         |   | 2 000 000         |                   |
| Annen kortsiktig gjeld          | 6 | 746 052           | 238 995           |
| <b>Sum kortsiktig gjeld</b>     |   | <b>2 746 052</b>  | <b>238 995</b>    |
| <b>Sum gjeld</b>                |   | <b>2 746 052</b>  | <b>238 995</b>    |
| <b>SUM EGENKAPITAL OG GJELD</b> |   | <b>11 668 460</b> | <b>13 089 715</b> |





Organisasjonsnr: 929 126 963  
SPENNING HOLDING AS

NOTEOPPLYSNINGER - SELSKAP - alle poster oppgitt i hele tall

## Note

Antall årsverk i regnskapsåret  
0.00

| <u>Sum</u>                      | <u>Beløp</u>                                   |
|---------------------------------|------------------------------------------------|
| <u>Balanseført verdi 31.12.</u> | <u>Varige driftsmidler Immaterielle eiend.</u> |

## Konsernregnskap

Morselskapet sitt navn

Forretningskontor for morselskapet

## Begrunnelse for at datterselskap er utelatt fra konsolideringen

| <u>Samlet beløp - tilknyttet selskap</u> | <u>Årets</u> | <u>Fjorårets</u> |
|------------------------------------------|--------------|------------------|
|------------------------------------------|--------------|------------------|

|                                               |              |                  |
|-----------------------------------------------|--------------|------------------|
| <u>Samlet beløp - foretak i samme konsern</u> | <u>Årets</u> | <u>Fjorårets</u> |
|-----------------------------------------------|--------------|------------------|

|                                               |              |                  |
|-----------------------------------------------|--------------|------------------|
| <u>Samlet beløp - foretak i samme konsern</u> | <u>Årets</u> | <u>Fjorårets</u> |
|-----------------------------------------------|--------------|------------------|

|                                                     |              |                  |
|-----------------------------------------------------|--------------|------------------|
| <u>Samlet beløp - felles kontrollert virksomhet</u> | <u>Årets</u> | <u>Fjorårets</u> |
|-----------------------------------------------------|--------------|------------------|

| <u>Pantstillelse</u> | <u>Beløp</u> |
|----------------------|--------------|
|----------------------|--------------|

|                                  |               |                  |                         |
|----------------------------------|---------------|------------------|-------------------------|
| <u>Beholdning av egne aksjer</u> | <u>Antall</u> | <u>Pålydende</u> | <u>Andel av aksjek.</u> |
|----------------------------------|---------------|------------------|-------------------------|



# Årsregnskap 2024 Spenning Holding AS

Resultatregnskap  
Balanse  
Noter til regnskapet



Org.nr.: 929 126 963



## RESULTATREGNSKAP

### SPENNING HOLDING AS

| DRIFTSINNEKTER OG DRIFTSKOSTNADER        | Note | 2024              | 2023              |
|------------------------------------------|------|-------------------|-------------------|
| Annen driftskostnad                      | 1    | 352 579           | 55 170            |
| <b>Sum driftskostnader</b>               |      | <b>352 579</b>    | <b>55 170</b>     |
| <b>Driftsresultat</b>                    |      | <b>-352 579</b>   | <b>-55 170</b>    |
| <b>FINANSINNEKTER OG FINANSKOSTNADER</b> |      |                   |                   |
| Inntekt på investering i datterselskap   | 2    | -1 573 138        | -1 679 171        |
| Annen renteinntekt                       |      | 41                | 42                |
| Annen finansinntekt                      |      | 96                | 0                 |
| Annen rentekostnad                       |      | 19 850            | 9 210             |
| <b>Resultat av finansposter</b>          |      | <b>-1 592 851</b> | <b>-1 688 339</b> |
| Resultat før skattekostnad               |      | -1 945 430        | -1 743 509        |
| Skattekostnad på resultat                | 3    | -17 118           | -14 154           |
| <b>Årsresultat</b>                       |      | <b>-1 928 312</b> | <b>-1 729 355</b> |
| <b>OVERFØRINGER</b>                      |      |                   |                   |
| Overført til udekket tap                 | 4    | 1 928 312         | 1 729 355         |
| <b>Sum overføringer</b>                  |      | <b>-1 928 312</b> | <b>-1 729 355</b> |



### BALANSE

#### SPENNING HOLDING AS

| EIENDELER                            | Note | 2024              | 2023              |
|--------------------------------------|------|-------------------|-------------------|
| <b>ANLEGGSMIDLER</b>                 |      |                   |                   |
| <b>IMMATERIELLE EIENDELER</b>        |      |                   |                   |
| Utsatt skattefordel                  | 3    | 65 464            | 48 346            |
| <b>Sum immaterielle eiendeler</b>    |      | <b>65 464</b>     | <b>48 346</b>     |
| <b>VARIGE DRIFTSMIDLER</b>           |      |                   |                   |
| <b>FINANSIELLE ANLEGGSMIDLER</b>     |      |                   |                   |
| Investeringer i datterselskap        | 2    | 11 448 992        | 13 022 130        |
| <b>Sum finansielle anleggsmidler</b> |      | <b>11 448 992</b> | <b>13 022 130</b> |
| <b>Sum anleggsmidler</b>             |      | <b>11 514 456</b> | <b>13 070 476</b> |
| <b>OMLØPSMIDLER</b>                  |      |                   |                   |
| <b>FORDRINGER</b>                    |      |                   |                   |
| <b>INVESTERINGER</b>                 |      |                   |                   |
| Bankinnskudd, kontanter o.l.         |      | 154 004           | 19 239            |
| <b>Sum omløpsmidler</b>              |      | <b>154 004</b>    | <b>19 239</b>     |
| <b>Sum eiendeler</b>                 |      | <b>11 668 460</b> | <b>13 089 715</b> |



## BALANSE

### SPENNING HOLDING AS

| EGENKAPITAL OG GJELD                         | Note | 2024                        | 2023                        |
|----------------------------------------------|------|-----------------------------|-----------------------------|
| <strong>EGENKAPITAL</strong>                 |      |                             |                             |
| <strong>INNSKUTT EGENKAPITAL</strong>        |      |                             |                             |
| Aksjekapital                                 | 4, 5 | 50 000                      | 50 000                      |
| Overkurs                                     | 4    | 10 872 407                  | 14 944 430                  |
| <strong>Sum innskutt egenkapital</strong>    |      | <strong>10 922 407</strong> | <strong>14 994 430</strong> |
| <strong>OPPTJENT EGENKAPITAL</strong>        |      |                             |                             |
| Annen egenkapital                            |      | -2 000 000                  | 0                           |
| Udekket tap                                  | 4    | 0                           | -2 143 710                  |
| <strong>Sum opptjent egenkapital</strong>    |      | <strong>-2 000 000</strong> | <strong>-2 143 710</strong> |
| <strong>Sum egenkapital</strong>             |      | <strong>8 922 407</strong>  | <strong>12 850 720</strong> |
| <strong>GJELD</strong>                       |      |                             |                             |
| <strong>AVSETNING FOR FORPLIKTELSER</strong> |      |                             |                             |
| <strong>ANNEN LANGSIKTIG GJELD</strong>      |      |                             |                             |
| <strong>KORTSIKTIG GJELD</strong>            |      |                             |                             |
| Utbytte                                      |      | 2 000 000                   | 0                           |
| Annen kortsiktig gjeld                       | 6    | 746 052                     | 238 995                     |
| <strong>Sum kortsiktig gjeld</strong>        |      | <strong>2 746 052</strong>  | <strong>238 995</strong>    |
| <strong>Sum gjeld</strong>                   |      | <strong>2 746 052</strong>  | <strong>238 995</strong>    |
| <strong>Sum egenkapital og gjeld</strong>    |      | <strong>11 668 460</strong> | <strong>13 089 715</strong> |

08.05.2025  
Styret i Spenning Holding AS

\_\_\_\_\_  
Nils Hagen  
styreleder

\_\_\_\_\_  
Jens Østerhagen  
styremedlem

\_\_\_\_\_  
Dag Inge Østgård  
styremedlem

\_\_\_\_\_  
Ivar Muller Often  
styremedlem



## **Regnskapsprinsipper**

Årsregnskapet er satt opp i samsvar med regnskapsloven og NRS 8 - God regnskapsskikk for små foretak.

Det er ingen kjente forhold av vesentlig betydning for vurdering av selskapets stilling og resultat som ikke fremgår av årsregnskapet.

Årsregnskapet er utarbeidet under forutsetning om fortsatt drift

## **Aksjer i datterselskap**

Datterselskap vurderes etter egenkapitalmetoden i selskapsregnskapet. Anskaffelseskost justeres for resultatandel, goodwill og merverdier.

## **Inntektsføringsprinsipper- og kostnadsføringstidspunkt - Sammenstilling**

Inntekt resultatføres som hovedregel når den er opptjent. Inntektsføring skjer følgelig på leveringstidspunktet for varen og/eller tjenesten. Utgifter sammenstilles med og kostnadsføres samtidig med de inntekter som utgiften kan henføres til.

## **Omløpsmidler og kortsiktig gjeld**

Omløpsmidler og kortsiktig gjeld omfatter normalt poster som forfaller innen et år etter balansedagen.

## **Utsatt skatt**

Utsatt skatt er beregnet på grunnlag av aktuell skattesats ved årets utgang og resultatført i samsvar med regnskapsstandard for resultatskatt. Beregningene er utført på grunnlag av midlertidige forskjeller mellom regnskapsmessige og skattemessige verdier. Skatteøkende og skattereduserende midlertidige forskjeller som reverserer eller kan reversere i samme periode er utlignet.



## Note 1 Lønnskostnader

Spenning Holding AS har ikke hatt lønns- eller personalkostnader i 2024 og det foreligger heller ingen slike forpliktelser.

## Note 2 Investeringer i foretak i samme konsern

Selskapet eier aksjer i følgende selskap:

Investeringene er regnskapsført i selskapsregnskapet etter egenkapitalmetoden. Selskapet har følgende eierandeler i datterselskap

| Selskap                 | Eierandel  | Forr.kontor | Antall aksjer pålydende | Samlet  | Anskaff. kostnad  | Bokført verdi 31.12 |
|-------------------------|------------|-------------|-------------------------|---------|-------------------|---------------------|
| Installasjonsservice AS | 100 %      | Løten       | 468                     | 468 000 | 15 000 000        | 11 448 992          |
| <b>Sum</b>              | <b>100</b> |             | <b>468</b>              |         | <b>15 000 000</b> | <b>11 448 992</b>   |

Installasjonsservice AS 2024:

Årsregnskap viser et underskudd på kr 636 702 og egenkapitalen er på kr 5 418 937.

De har ikke hatt transaksjoner og mellomværende med datterselskapet i 2024.

## Note 3 Skatt

| Årets skattekostnad                      | 2024           | 2023           |
|------------------------------------------|----------------|----------------|
| Resultatført skatt på ordinært resultat: |                |                |
| Betalbar skatt                           | 0              | 0              |
| Endring i utsatt skattefordel            | -17 118        | -14 154        |
| <b>Skattekostnad ordinært resultat</b>   | <b>-17 118</b> | <b>-14 154</b> |
| Skattepliktig inntekt:                   |                |                |
| Resultat før skatt                       | -1 945 430     | -1 743 509     |
| Permanente forskjeller                   | 1 867 624      | 1 679 171      |
| <b>Skattepliktig inntekt</b>             | <b>-77 806</b> | <b>-64 338</b> |
| Betalbar skatt i balansen:               |                |                |
| Betalbar skatt på årets resultat         | 0              | 0              |
| <b>Sum betalbar skatt i balansen</b>     | <b>0</b>       | <b>0</b>       |

Skatteeffekten av midlertidige forskjeller og underskudd til fremføring som har gitt opphav til utsatt skatt og utsatte skattefordeler, spesifisert på typer av midlertidige forskjeller

|  | 2024 | 2023 | Endring |
|--|------|------|---------|
|--|------|------|---------|



|                                         |                 |                 |               |
|-----------------------------------------|-----------------|-----------------|---------------|
| Akkumulert fremførbart underskudd       | -297 563        | -219 757        | 77 806        |
| <b>Grunnlag for utsatt skattefordel</b> | <b>-297 563</b> | <b>-219 757</b> | <b>77 806</b> |
| <b>Utsatt skattefordel (22 %)</b>       | <b>-65 464</b>  | <b>-48 346</b>  | <b>17 117</b> |

## Note 4 Egenkapital

|                      | Aksjekapital  | Overkurs          | Annen Udekket tap |            | Annen EK          | Sum EK           |
|----------------------|---------------|-------------------|-------------------|------------|-------------------|------------------|
|                      |               |                   | Innskutt EK       |            |                   |                  |
| Pr. 31.12.2023       | 50 000        | 14 944 430        | 0                 | -2 143 710 |                   | 12 850 720       |
| Årets resultat       |               |                   |                   | -1 928 312 |                   | -1 928 312       |
| Utbytte              |               |                   |                   | 0          | -2 000 000        | -2 000 000       |
| Dekning udekket tap  |               | -4 072 022        |                   | 4 072 022  |                   | 0                |
| <b>Pr 31.12.2024</b> | <b>50 000</b> | <b>10 872 408</b> | <b>0</b>          | <b>0</b>   | <b>-2 000 000</b> | <b>8 922 408</b> |

## Note 5 Aksjonærer

### AKSJEKAPITALEN I SPENNING HOLDING AS PR. 31.12 BESTÅR AV:

|                 | Antall        | Pålydende | Bokført       |
|-----------------|---------------|-----------|---------------|
| Ordinære aksjer | 50 000        | 1,0       | 50 000        |
| <b>Sum</b>      | <b>50 000</b> |           | <b>50 000</b> |

### EIERSTRUKTUR

De største aksjonærene i % pr. 31.12 var:

|                             | Ordinære      | Eierandel    | Stemmeandel  |
|-----------------------------|---------------|--------------|--------------|
| NØK INVEST AS               | 29 450        | 58,9         | 58,9         |
| ØSTA INVEST AS              | 20 000        | 40,0         | 40,0         |
| BJØRKBAKKEN HOLDING AS      | 550           | 1,1          | 1,1          |
| <b>Totalt antall aksjer</b> | <b>50 000</b> | <b>100,0</b> | <b>100,0</b> |

## Note 6 Gjeld til tilknyttet selskap

NØK Invest AS har ytet midlertidig likviditetslån på kr 415 037. Østa Invest AS har ytet midlertidig likviditetslån på kr 203 781. I tillegg er det avsatt kr 127 234,- per 31.12.24 for tjenester levert av Østa Elektro AS i 2024.





Medlem av  
Den norske Revisorforening

NO 928 942 767 MVA  
www.revisorkonsult.no

Til generalforsamlingen i Spenning Holding AS

## Uavhengig revisors beretning

### Konklusjon

Vi har revidert Spenning Holding AS sitt årsregnskap som viser et underskudd på kr 1 928 312. Årsregnskapet består av balanse per 31. desember 2024, resultatregnskap for regnskapsåret avsluttet per denne datoen og noter til årsregnskapet, herunder et sammendrag av viktige regnskapsprinsipper.

Etter vår mening

- oppfyller årsregnskapet gjeldende lovkrav, og
- gir årsregnskapet et rettviseende bilde av selskapets finansielle stilling per 31. desember 2024 og av dets resultat for regnskapsåret avsluttet per denne datoen i samsvar med regnskapslovens regler og god regnskapsskikk i Norge.

### Grunnlag for konklusjonen

Vi har gjennomført revisjonen i samsvar med de internasjonale revisjonsstandardene International Standards on Auditing (ISA-ene). Våre oppgaver og plikter i henhold til disse standardene er beskrevet nedenfor under Revisors oppgaver og plikter ved revisjonen av årsregnskapet. Vi er uavhengige av selskapet slik det kreves i lov, forskrift og International Code of Ethics for Professional Accountants (inkludert internasjonale uavhengighetsstandarder) utstedt av the International Ethics Standards Board for Accountants (IESBA-reglene), og vi har overholdt våre øvrige etiske forpliktelser i samsvar med disse kravene. Innhentet revisjonsbevis er etter vår vurdering tilstrekkelig og hensiktsmessig som grunnlag for vår konklusjon.

### Ledelsens ansvar for årsregnskapet

Ledelsen (styret og daglig leder) er ansvarlig for å utarbeide årsregnskapet og for at det gir et rettviseende bilde i samsvar med regnskapslovens regler og god regnskapsskikk i Norge. Ledelsen er også ansvarlig for slik intern kontroll som den finner nødvendig for å kunne utarbeide et årsregnskap som ikke inneholder vesentlig feilinformasjon, verken som følge av misligheter eller utilsiktede feil.

Ved utarbeidelsen av årsregnskapet må ledelsen ta standpunkt til selskapets evne til fortsatt drift og opplyse om forhold av betydning for fortsatt drift. Forutsetningen om fortsatt drift skal legges til grunn for årsregnskapet så lenge det ikke er sannsynlig at virksomheten vil bli avvirket.

Hovedkontor  
Tynset  
Parkveien 1, 2500 Tynset  
+ 47 62 20 21 80  
post@revisorkonsult.no

Avdeling  
Oslo  
Østensjøveien 36, 0667 Oslo  
+ 47 911 80 082  
post@revisorkonsult.no

Avdeling  
Røros  
Tollef Bredals vei 13, 7374 Røros  
+ 47 928 85 246  
post@revisorkonsult.no

Penneo Dokumentnr: 10Y3Q-6U5SG-OG0EB-HMHIS-ZRDTE-1UJYM



Spenning Holding AS  
UAVHENGIG REVISORS BERETNING 2024

Side 2

## Revisors oppgaver og plikter ved revisjonen av årsregnskapet

Vårt mål er å oppnå betryggende sikkerhet for at årsregnskapet som helhet ikke inneholder vesentlig feilinformasjon, verken som følge av misligheter eller utilsiktede feil, og å avgi en revisjonsberetning som inneholder vår konklusjon. Betryggende sikkerhet er en høy grad av sikkerhet, men ingen garanti for at en revisjon utført i samsvar med ISA-ene, alltid vil avdekke vesentlig feilinformasjon som eksisterer. Feilinformasjon kan oppstå som følge av misligheter eller utilsiktede feil. Feilinformasjon blir vurdert som vesentlig dersom den enkeltvis eller samlet med rimelighet kan forventes å påvirke økonomiske beslutninger som brukerne foretar basert på årsregnskapet.

For videre beskrivelse av revisors oppgaver og plikter vises det til:  
<https://revisorforeningen.no/revisjonsberetninger>

Tynset, 16. mai 2025  
Revisorkonsult AS

Tommy Dahlstrøen  
statsautorisert revisor  
(elektronisk signert)

Penneo Dokumentnøkkel: 10Y3Q-6U5SG-OG0EB-HMHIS-ZRDT-11JYM

Hovedkontor  
Tynset

- Parkveien 1, 2500 Tynset
- + 47 62 20 21 80
- [post@revisorkonsult.no](mailto:post@revisorkonsult.no)

Avdeling  
Oslo

- Østensjøveien 36, 0667 Oslo
- + 47 911 80 082
- [post@revisorkonsult.no](mailto:post@revisorkonsult.no)

Avdeling  
Røros

- Tollef Bredals vei 13, 7374 Røros
- + 47 928 85 246
- [post@revisorkonsult.no](mailto:post@revisorkonsult.no)



# PENNEO

Signaturene i dette dokumentet er juridisk bindende. Dokument signert med "Penneo™ - sikker digital signatur". De signerende parter sin identitet er registrert, og er listet nedenfor.

"Med min signatur bekrefter jeg alle datoer og innholdet i dette dokument."

## Dahlstrøen, Tommy

Partner

På vegne av: Revisorkonsult AS

Serienummer: no\_bankid:9578-5993-4-1663729

IP: 82.147.xxx.xxx

2025-05-16 11:23:51 UTC



Penneo Dokumentnøkkel: 10Y3Q-6U5SG-OG0EB-HMHIS-ZRDTE-1LJYM

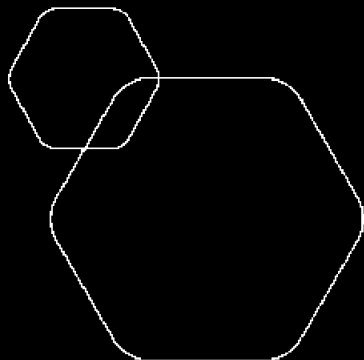
Dette dokumentet er signert digitalt via [Penneo.com](https://penneo.com). De signerte dataene er validert ved hjelp av den matematiske hashverdien av det originale dokumentet. All kryptografisk bevisføring er innebygd i denne PDF-en for fremtidig validering.

Dette dokumentet er forseglet med et kvalifisert elektronisk segl. For mer informasjon om Penneos kvalifiserte tillitstjenester, se <https://eudt.penneo.com>.

### Slik kan du bekrefte at dokumentet er originalt

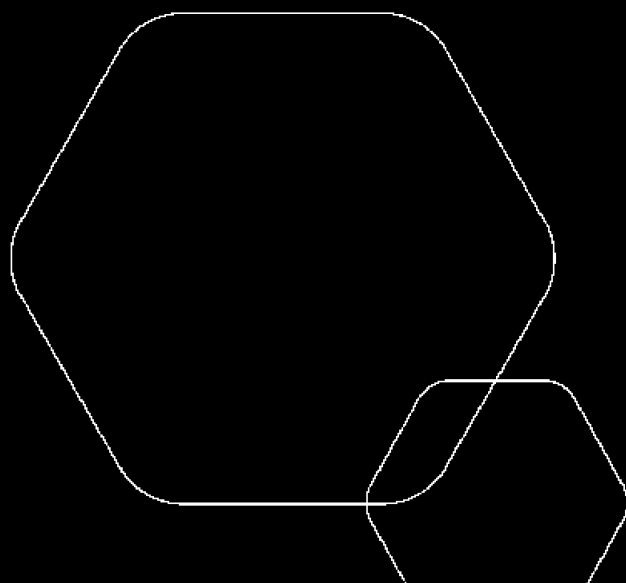
Når du åpner dokumentet i Adobe Reader, kan du se at det er sertifisert av **Penneo A/S**. Dette beviser at innholdet i dokumentet ikke har blitt endret siden tidspunktet for signeringen. Bevis for de individuelle signatørens digitale signaturer er vedlagt dokumentet.

Du kan bekrefte de kryptografiske bevisene ved hjelp av Penneos validator, <https://penneo.com/validator>, eller andre valideringsverktøy for digitale signaturer.




# Årsregnskap 2024 Spenning Holding AS

Resultatregnskap  
Balanse  
Noter til regnskapet



Org.nr.: 929 126 963

Transaksjon 092222115537346802401  Signert av PH, IMC, JO, DIB



## RESULTATREGNSKAP

### SPENNING HOLDING AS

| DRIFTSINNEKTER OG DRIFTSKOSTNADER        | Note | 2024              | 2023              |
|------------------------------------------|------|-------------------|-------------------|
| Annen driftskostnad                      | 1    | 352 579           | 55 170            |
| <b>Sum driftskostnader</b>               |      | <b>352 579</b>    | <b>55 170</b>     |
| <b>Driftsresultat</b>                    |      | <b>-352 579</b>   | <b>-55 170</b>    |
| <b>FINANSINNEKTER OG FINANSKOSTNADER</b> |      |                   |                   |
| Inntekt på investering i datterselskap   | 2    | -1 573 138        | -1 679 171        |
| Annen renteinntekt                       |      | 41                | 42                |
| Annen finansinntekt                      |      | 96                | 0                 |
| Annen rentekostnad                       |      | 19 850            | 9 210             |
| <b>Resultat av finansposter</b>          |      | <b>-1 592 851</b> | <b>-1 688 339</b> |
| Resultat før skattekostnad               |      | -1 945 430        | -1 743 509        |
| Skattekostnad på resultat                | 3    | -17 118           | -14 154           |
| <b>Årsresultat</b>                       |      | <b>-1 928 312</b> | <b>-1 729 355</b> |
| <b>OVERFØRINGER</b>                      |      |                   |                   |
| Overført til udekket tap                 | 4    | 1 928 312         | 1 729 355         |
| <b>Sum overføringer</b>                  |      | <b>-1 928 312</b> | <b>-1 729 355</b> |

SPENNING HOLDING AS

SIDE 2





### BALANSE

#### SPENNING HOLDING AS

| EIENDELER                            | Note | 2024              | 2023              |
|--------------------------------------|------|-------------------|-------------------|
| <b>ANLEGGSMIDLER</b>                 |      |                   |                   |
| <b>IMMATERIELLE EIENDELER</b>        |      |                   |                   |
| Utsatt skattefordel                  | 3    | 65 464            | 48 346            |
| <b>Sum immaterielle eiendeler</b>    |      | <b>65 464</b>     | <b>48 346</b>     |
| <b>VARIGE DRIFTSMIDLER</b>           |      |                   |                   |
| <b>FINANSIELLE ANLEGGSMIDLER</b>     |      |                   |                   |
| Investeringer i datterselskap        | 2    | 11 448 992        | 13 022 130        |
| <b>Sum finansielle anleggsmidler</b> |      | <b>11 448 992</b> | <b>13 022 130</b> |
| <b>Sum anleggsmidler</b>             |      | <b>11 514 456</b> | <b>13 070 476</b> |
| <b>OMLØPSMIDLER</b>                  |      |                   |                   |
| <b>FORDRINGER</b>                    |      |                   |                   |
| <b>INVESTERINGER</b>                 |      |                   |                   |
| Bankinnskudd, kontanter o.l.         |      | 154 004           | 19 239            |
| <b>Sum omløpsmidler</b>              |      | <b>154 004</b>    | <b>19 239</b>     |
| <b>Sum eiendeler</b>                 |      | <b>11 668 460</b> | <b>13 089 715</b> |

SPENNING HOLDING AS

SIDE 3





## BALANSE

### SPENNING HOLDING AS

| EGENKAPITAL OG GJELD                         | Note | 2024                        | 2023                        |
|----------------------------------------------|------|-----------------------------|-----------------------------|
| <strong>EGENKAPITAL</strong>                 |      |                             |                             |
| <strong>INNSKUTT EGENKAPITAL</strong>        |      |                             |                             |
| Aksjekapital                                 | 4, 5 | 50 000                      | 50 000                      |
| Overkurs                                     | 4    | 10 872 407                  | 14 944 430                  |
| <strong>Sum innskutt egenkapital</strong>    |      | <strong>10 922 407</strong> | <strong>14 994 430</strong> |
| <strong>OPPTJENT EGENKAPITAL</strong>        |      |                             |                             |
| Annen egenkapital                            |      | -2 000 000                  | 0                           |
| Udekket tap                                  | 4    | 0                           | -2 143 710                  |
| <strong>Sum opptjent egenkapital</strong>    |      | <strong>-2 000 000</strong> | <strong>-2 143 710</strong> |
| <strong>Sum egenkapital</strong>             |      | <strong>8 922 407</strong>  | <strong>12 850 720</strong> |
| <strong>GJELD</strong>                       |      |                             |                             |
| <strong>AVSETNING FOR FORPLIKTELSER</strong> |      |                             |                             |
| <strong>ANNEN LANGSIKTIG GJELD</strong>      |      |                             |                             |
| <strong>KORTSIKTIG GJELD</strong>            |      |                             |                             |
| Utbytte                                      |      | 2 000 000                   | 0                           |
| Annen kortsiktig gjeld                       | 6    | 746 052                     | 238 995                     |
| <strong>Sum kortsiktig gjeld</strong>        |      | <strong>2 746 052</strong>  | <strong>238 995</strong>    |
| <strong>Sum gjeld</strong>                   |      | <strong>2 746 052</strong>  | <strong>238 995</strong>    |
| <strong>Sum egenkapital og gjeld</strong>    |      | <strong>11 668 460</strong> | <strong>13 089 715</strong> |

Styret i Spenning Holding AS

Nils Hagen  
styreleder

Jens Østerhagen  
styremedlem

Dag Inge Østgård  
styremedlem

Ivar Muller Often  
styremedlem

SPENNING HOLDING AS

SIDE 4





## Regnskapsprinsipper

Årsregnskapet er satt opp i samsvar med regnskapsloven og NRS 8 - God regnskapsskikk for små foretak.

Det er ingen kjente forhold av vesentlig betydning for vurdering av selskapets stilling og resultat som ikke fremgår av årsregnskapet.

Årsregnskapet er utarbeidet under forutsetning om fortsatt drift

## Aksjer i datterselskap

Datterselskap vurderes etter egenkapitalmetoden i selskapsregnskapet. Anskaffelseskost justeres for resultatandel, goodwill og merverdier.

## Inntektsføringsprinsipper- og kostnadsføringstidspunkt - Sammenstilling

Inntekt resultatføres som hovedregel når den er opptjent. Inntektsføring skjer følgelig på leveringstidspunktet for varen og/eller tjenesten. Utgifter sammenstilles med og kostnadsføres samtidig med de inntekter som utgiften kan henføres til.

## Omløpsmidler og kortsiktig gjeld

Omløpsmidler og kortsiktig gjeld omfatter normalt poster som forfaller innen et år etter balansedagen.

## Utsatt skatt

Utsatt skatt er beregnet på grunnlag av aktuell skattesats ved årets utgang og resultatført i samsvar med regnskapsstandard for resultatskatt. Beregningene er utført på grunnlag av midlertidige forskjeller mellom regnskapsmessige og skattemessige verdier. Skatteøkende og skattereduserende midlertidige forskjeller som reverserer eller kan reversere i samme periode er utlignet.







## Note 1 Lønnskostnader

Spenning Holding AS har ikke hatt lønns- eller personalkostnader i 2024 og det foreligger heller ingen slike forpliktelser.

## Note 2 Investeringer i foretak i samme konsern

Selskapet eier aksjer i følgende selskap:

Investeringene er regnskapsført i selskapsregnskapet etter egenkapitalmetoden. Selskapet har følgende eierandeler i datterselskap

| Selskap                 | Eierandel  | Forr.kontor | Antall aksjer pålydende | Samlet  | Anskaff. kostnad  | Bokført verdi 31.12 |
|-------------------------|------------|-------------|-------------------------|---------|-------------------|---------------------|
| Installasjonsservice AS | 100 %      | Løten       | 468                     | 468 000 | 15 000 000        | 11 448 992          |
| <b>Sum</b>              | <b>100</b> |             | <b>468</b>              |         | <b>15 000 000</b> | <b>11 448 992</b>   |

Installasjonsservice AS 2024:

Årsregnskap viser et underskudd på kr 636 702 og egenkapitalen er på kr 5 418 937.

De har ikke hatt transaksjoner og mellomværende med datterselskapet i 2024.

## Note 3 Skatt

| Årets skattekostnad                      | 2024           | 2023           |
|------------------------------------------|----------------|----------------|
| Resultatført skatt på ordinært resultat: |                |                |
| Betalbar skatt                           | 0              | 0              |
| Endring i utsatt skattefordel            | -17 118        | -14 154        |
| <b>Skattekostnad ordinært resultat</b>   | <b>-17 118</b> | <b>-14 154</b> |
| Skattepliktig inntekt:                   |                |                |
| Resultat før skatt                       | -1 945 430     | -1 743 509     |
| Permanente forskjeller                   | 1 867 624      | 1 679 171      |
| <b>Skattepliktig inntekt</b>             | <b>-77 806</b> | <b>-64 338</b> |
| Betalbar skatt i balansen:               |                |                |
| Betalbar skatt på årets resultat         | 0              | 0              |
| <b>Sum betalbar skatt i balansen</b>     | <b>0</b>       | <b>0</b>       |

Skatteeffekten av midlertidige forskjeller og underskudd til fremføring som har gitt opphav til utsatt skatt og utsatte skattefordeler, spesifisert på typer av midlertidige forskjeller

|  | 2024 | 2023 | Endring |
|--|------|------|---------|
|--|------|------|---------|





|                                         |                 |                 |               |
|-----------------------------------------|-----------------|-----------------|---------------|
| Akkumulert fremførbart underskudd       | -297 563        | -219 757        | 77 806        |
| <b>Grunnlag for utsatt skattefordel</b> | <b>-297 563</b> | <b>-219 757</b> | <b>77 806</b> |
| <b>Utsatt skattefordel (22 %)</b>       | <b>-65 464</b>  | <b>-48 346</b>  | <b>17 117</b> |

## Note 4 Egenkapital

|                      | Aksjekapital  | Overkurs          | Annen Udekket tap |            | Annen EK          | Sum EK           |
|----------------------|---------------|-------------------|-------------------|------------|-------------------|------------------|
|                      |               |                   | Innskutt EK       |            |                   |                  |
| Pr. 31.12.2023       | 50 000        | 14 944 430        | 0                 | -2 143 710 |                   | 12 850 720       |
| Årets resultat       |               |                   |                   | -1 928 312 |                   | -1 928 312       |
| Utbytte              |               |                   |                   | 0          | -2 000 000        | -2 000 000       |
| Dekning udekket tap  |               | -4 072 022        |                   | 4 072 022  |                   | 0                |
| <b>Pr 31.12.2024</b> | <b>50 000</b> | <b>10 872 408</b> | <b>0</b>          | <b>0</b>   | <b>-2 000 000</b> | <b>8 922 408</b> |

## Note 5 Aksjonærer

### AKSJEKAPITALEN I SPENNING HOLDING AS PR. 31.12 BESTÅR AV:

|                 | Antall        | Pålydende | Bokført       |
|-----------------|---------------|-----------|---------------|
| Ordinære aksjer | 50 000        | 1,0       | 50 000        |
| <b>Sum</b>      | <b>50 000</b> |           | <b>50 000</b> |

### EIERSTRUKTUR

De største aksjonærene i % pr. 31.12 var:

|                             | Ordinære      | Eierandel    | Stemmeandel  |
|-----------------------------|---------------|--------------|--------------|
| NØK INVEST AS               | 29 450        | 58,9         | 58,9         |
| ØSTA INVEST AS              | 20 000        | 40,0         | 40,0         |
| BJØRKBAKKEN HOLDING AS      | 550           | 1,1          | 1,1          |
| <b>Totalt antall aksjer</b> | <b>50 000</b> | <b>100,0</b> | <b>100,0</b> |

## Note 6 Gjeld til tilknyttet selskap

NØK Invest AS har ytet midlertidig likviditetslån på kr 415 037. Østa Invest AS har ytet midlertidig likviditetslån på kr 203 781. I tillegg er det avsatt kr 127 234,- per 31.12.24 for tjenester levert av Østa Elektro AS i 2024.





## Verifikasjon

Transaksjon 09222115557546802461

### Dokument

**Spenning Holding AS - Årsregnskap 2024**

Hoveddokument

7 sider

Initiert på 2025-05-14 21:32:30 CEST (+0200) av Nils P.

Hagen (NPH)

Ferdigstilt den 2025-05-16 08:19:50 CEST (+0200)

### Underskriverne

**Nils P. Hagen (NPH)**

Nord-Østerdal Kraftlag SA

nph@nok.no

+4745005840

Signert 2025-05-14 21:32:31 CEST (+0200)

**Ivar Müller Often (IMO)**

ivar.often@nok.no

Signert 2025-05-15 13:28:38 CEST (+0200)

**Jens Østerhagen (JØ)**

jens@installasjonsservice.no

Signert 2025-05-16 08:19:50 CEST (+0200)

**Dag Inge Østgård (DIØ)**

dag.ostgard@osta-elektro.no

Signert 2025-05-15 10:28:07 CEST (+0200)

Denne verifiseringen ble utstedt av Scrive. Informasjon i kursiv har blitt verifisert trygt av Scrive. For mer informasjon/bevis som angår dette dokumentet, se de skjulte vedleggene. Bruk en PDF-leser, som Adobe Reader, som kan vise skjulte vedlegg for å se vedleggene. Vennligst merk at hvis du skriver ut dokumentet, kan ikke en utskrevet kopi verifiseres som original i henhold til bestemmelsene nedenfor, og at en enkel utskrift vil være uten innholdet i de skjulte vedleggene. Den digitale signeringsprosessen (elektronisk forsegling) garanterer at dokumentet og de skjulte vedleggene er originale, og dette kan dokumenteres matematisk og uavhengig av Scrive. Scrive tilbyr også en tjeneste som lar deg automatisk verifisere at dokumentet er originalt på: <https://scrive.com/verify>

