



ÅRSREGNSKAPET FOR REGNSKAPSÅRET 2021 - GENERELL INFORMASJON

Enheten

Organisasjonsnummer: 989 007 319
Organisasjonsform: Aksjeselskap
Foretaksnavn: BONITA AS
Forretningsadresse: Strandveien 17
1366 LYSAKER

Regnskapsår

Årsregnskapets periode: 01.01.2021 - 31.12.2021

Konsern

Mørselskap i konsern: Ja
Konsernregnskap lagt ved: Ja

Regnskapsregler

Regler for små foretak benyttet: Nei
Benyttet ved utarbeidelsen av årsregnskapet til selskapet: Regnskapslovens alminnelige regler
Benyttet ved utarbeidelsen av årsregnskapet til konsernet: Regnskapslovens alminnelige regler

Årsregnskapet fastsatt av kompetent organ

Bekreftet av representant for selskapet: Ingrid Nødset
Dato for fastsettelse av årsregnskapet: 24.11.2022

Grunnlag for avgivelse

År 2021: Årsregnskapet er elektronisk innlevert
År 2020: Tall er hentet fra elektronisk innlevert årsregnskap fra 2021

Det er ikke krav til at årsregnskapet m.v. som sendes til Regnskapsregisteret er undertegnet. Kontrollen på at dette er utført ligger hos revisor/enhetens øverste organ. Sikkerheten ivaretas ved at innsender har rolle/rettighet for innsending av årsregnskapet via Altinn, og ved at det bekreftes at årsregnskapet er fastsatt av kompetent organ.

Brønnøysundregistrene, 25.07.2023



Resultatregnskap

Beløp i: NOK	Note	2021	2020
RESULTATREGNSKAP			
Kostnader			
Annen driftskostnad		713 205	868 373
Sum kostnader		713 205	868 373
Driftsresultat		-713 205	-868 373
Finansinntekter og finanskostnader			
Annen renteinntekt		4 945 792	
Annen finansinntekt		5 363 974	15 411
Sum finansinntekter		10 309 766	15 411
Netto finans			
Annen rentekostnad		4 210 752	
Annen finanskostnad		751 597	2 000
Sum finanskostnader		4 962 349	2 000
Netto finans		5 347 417	13 411
Ordinært resultat før skattekostnad		4 634 212	-854 962
Ordinært resultat etter skattekostnad		4 634 212	-854 962
Årsresultat		4 634 212	-854 962
Overføringer og disponeringer			
Overføring til annen egenkapital		4 634 212	-854 962
Sum overføringer og disponeringer		4 634 212	-854 962



Balanse

Beløp i: NOK	Note	2021	2020
BALANSE - EIENDELER			
Anleggsmidler			
Immaterielle eiendeler			
Finansielle anleggsmidler			
Investering i datterselskap	9	6 752 227	7 590 068
Lån til foretak i samme konsern		209 030 000	
Andre fordringer		1 859 868	
Sum finansielle anleggsmidler		217 642 095	7 590 068
Sum anleggsmidler		217 642 095	7 590 068
Omløpsmidler			
Varer			
Fordringer			
Andre fordringer			6 757
Sum fordringer			6 757
Bankinnskudd, kontanter og lignende			
BAnk		3 051 772	1 100 811
Sum bankinnskudd, kontanter og lignende		3 051 772	1 100 811
Sum omløpsmidler		3 051 772	1 107 568
SUM EIENDELER		220 693 867	8 697 636
BALANSE - EGENKAPITAL OG GJELD			
Egenkapital			
Innskutt egenkapital			
Aksjekapital		8 700 160	7 792 960
Overkurs		24 721 828	27 764
Sum innskutt egenkapital		33 421 988	7 820 724



Balanse

Beløp i: NOK	Note	2021	2020
Opptjent egenkapital			
Annen egenkapital		4 825 132	519 183
Sum opptjent egenkapital		4 825 132	519 183
Sum egenkapital		38 247 120	8 339 907
Gjeld			
Langsiktig gjeld			
Annen langsiktig gjeld			
Annen langsiktig gjeld		182 446 747	
Sum annen langsiktig gjeld		182 446 747	
Sum langsiktig gjeld		182 446 747	0
Kortsiktig gjeld			
Leverandørgjeld			357 729
Annen kortsiktig gjeld			
Sum kortsiktig gjeld			357 729
Sum gjeld		182 446 747	357 729
SUM EGENKAPITAL OG GJELD		220 693 867	8 697 636



Konsernets resultatregnskap

Beløp i: NOK	Note	2021	2020
RESULTATREGNSKAP			
Inntekter			
Driftsinntekter		122 958 273	107 055 003
andre inntekter		7 820 365	8 283
Sum inntekter	11	130 778 638	107 063 286
Kostnader			
Varekostand		15 570 179	6 159 975
Lønnskostnad	3,4	41 365 417	42 352 597
Tap ved salg av skip	7		19 451 393
Avskrivning	7	9 582 515	19 924 580
Nedskrivning av varige driftsmidler og immaterielle eiendeler		94 480	
Annen driftskostnad	3,5	48 298 511	70 375 861
Sum kostnader		114 911 102	158 264 406
Driftsresultat		15 867 536	-51 201 120
Finansinntekter og finanskostnader			
utbytte og utdelinger		97 664	91 560
inntekt på investering i tilknyttede selskaper	8	33 691 364	2 324 548
Gevinst ved investering i tilknyttede selskaper			
Annen renteinntekt		37 858	332 504
Annen finansinntekt		35 975 423	3 707 746
Agio			6 874 989
verdiendring finansielle instrumenter		407 044	
Sum finansinntekter		70 209 353	13 331 347
Tap ved investering i tilkn selsksp			
Annen rentekostnad		5 933 640	18 520 417
Annen finanskostand		7 497 495	702 111
Disagio			
Sum finanskostnader		13 431 135	19 222 528
Netto finans		56 778 218	-5 891 181
Ordinært resultat før skattekostnad		72 645 754	-57 092 301



Konsernets resultatregnskap

Beløp i: NOK	Note	2021	2020
skattekostnad	6	69 442	
Ordinært resultat etter skattekostnad		72 576 312	-57 092 301
Årsresultat		72 576 312	-57 092 301
Minoritetsinteresser	10	-1 848 114	-25 185 527
Årsresultat etter minoritetsinteresser		74 424 427	-31 906 774



Konsernets balanse

Beløp i: NOK	Note	2021	2020
BALANSE - EIENDELER			
Anleggsmidler			
Immaterielle eiendeler			
Utsatt skattefordel		30 843 888	
Goodwill		-3 891 732	
Sum immaterielle eiendeler		26 952 156	
Varige driftsmidler			
Bygninger		14 159 723	15 503 151
MAskiner		2 297 541	1 140 804
Skip etc		116 267 212	124 379 315
Docking		1 038 719	1 879 898
Sum varige driftsmidler		133 763 195	142 903 168
Finansielle anleggsmidler			
Investering i datterselskap		0	0
Investeringer i tilknyttet selskap		189 514	26 932 868
Investeringer i aksjer og andeler		1 774 318	1 714 529
Andre fordringer		3 048 869	41 149 285
Sum finansielle anleggsmidler		5 012 701	69 796 682
Sum anleggsmidler		165 728 052	212 699 850
Omløpsmidler			
Varer			
Bunkers			
Fordringer			
Kundefordringer		5 175 573	20 398 534
Andre fordringer		18 323 828	6 312 553
Forskuddsbetalinger		33 996	30 876
Sum fordringer		23 533 397	26 741 963
Investeringer			
Markedsbaserte aksjer		3 379 829	2 981 781
Sum investeringer		3 379 829	2 981 781



Konsernets balanse

Beløp i: NOK	Note	2021	2020
Bankinnskudd, kontanter og lignende			
bankinnskudd		155 058 309	9 449 933
Sum bankinnskudd, kontanter og lignende		155 058 309	9 449 933
Sum omløpsmidler		181 971 535	39 173 677
SUM EIENDELER		347 699 587	251 873 527
BALANSE - EGENKAPITAL OG GJELD			
Egenkapital			
Innskutt egenkapital			
Aksjekapital	2	8 700 160	7 792 960
Overkurs		24 721 828	27 764
Sum innskutt egenkapital		33 421 988	7 820 724
Opptjent egenkapital			
Annen egenkapital	10	14 603 952	5 198 813
Sum opptjent egenkapital		14 603 952	5 198 813
Minoritetsinteresser	12	-21 994 238	-57 222 940
Sum egenkapital		26 031 702	-44 203 403
Gjeld			
Langsiktig gjeld			
Pensjonsforpliktelser	4	670 485	670 485
Andre avsetninger			
Sum avsetninger for forpliktelser		670 485	670 485
Annen langsiktig gjeld			
Gjeld til kredittinstitusjoner		193 796 170	219 428 190
Langsiktig konserngjeld			28 819 860
Annen langsiktig gjeld		83 892 464	8 368 965
Sum annen langsiktig gjeld		277 688 634	256 617 015
Sum langsiktig gjeld		278 359 119	257 287 500



Konsernets balanse

Beløp i: NOK	Note	2021	2020
Kortsiktig gjeld			
Leverandørgjeld		14 952 138	16 292 045
Betalbar skatt		213 836	232 175
Skyldige offentlige avgifter		4 214 952	1 679 270
Annen kortsiktig gjeld		21 648 569	20 050 929
Påløpte kostander		2 279 271	535 011
Sum kortsiktig gjeld		43 308 766	38 789 430
Sum gjeld		321 667 885	296 076 930
SUM EGENKAPITAL OG GJELD		347 699 587	251 873 527



Brønnøysundregistrene

ÅRSREGNSKAP FOR REGNSKAPSÅRET 2021 - GENERELL INFORMASJON

Journalnummer: 2022 944940

Enheten

Organisasjonsnummer: 989 007 319
Organisasjonsform: Aksjeselskap
Foretaksnavn: BONITA AS
Forretningsadresse: Strandveien 17
1366 LYSAKER

Regnskapsår

Årsregnskapets periode: 01.01.2021 - 31.12.2021

Konsern

Morselskap i konsern: Ja
Konsernregnskap lagt ved: Ja

Regnskapsregler

Regler for små foretak benyttet: Nei
Benyttet ved utarbeidelsen av
årsregnskapet til selskapet: Regnskapslovens alminnelige regler
Benyttet ved utarbeidelsen av
årsregnskapet til konsernet: Regnskapslovens alminnelige regler

Årsregnskapet fastsatt av kompetent organ

Bekreftet av representant for selskapet: Ingrid Nødset
Dato for fastsettelse av årsregnskapet: 24.11.2022

Revisjon

Årsregnskapet er utarbeidet av ekstern
autorisert regnskapsfører: Ja

Grunnlag for avgivelse

År 2021: Årsregnskap er elektronisk innlevert.
År 2020: Tall er hentet fra elektronisk innlevert årsregnskap fra 2021.

Det er ikke krav til at årsregnskapet m.v. som sendes til Regnskapsregisteret er undertegnet. Kontrollen på at dette er utført ligger hos revisor/enhetens øverste organ. Sikkerheten ivaretas ved at innsender har rolle/rettighet for innsending av årsregnskapet via Altinn, og ved at det bekreftes at årsregnskapet er fastsatt av kompetent organ.

Brønnøysundregistrene, 30.11.2022



Organisasjonsnr: 989 007 319
BONITA AS

RESULTATREGNSKAP

Beløp i: NOK	Note	2021	2020
RESULTATREGNSKAP			
Kostnader			
Annen driftskostnad		713 205	868 373
Sum kostnader		713 205	868 373
Driftsresultat		-713 205	-868 373
Finansinntekter og finanskostnader			
Annen renteinntekt		4 945 792	
Annen finansinntekt		5 363 974	15 411
Sum finansinntekter		10 309 766	15 411
Netto finans			
Annen rentekostnad		4 210 752	
Annen finanskostnad		751 597	2 000
Sum finanskostnader		4 962 349	2 000
Netto finans		5 347 417	13 411
Ordinært resultat før skattekostnad		4 634 212	-854 962
Ordinært resultat etter skattekostnad		4 634 212	-854 962
Årsresultat		4 634 212	-854 962
Overføringer og disponeringer			
Overføring til annen egenkapital		4 634 212	-854 962
Sum overføringer og disponeringer		4 634 212	-854 962



Organisasjonsnr: 989 007 319
BONITA AS

BALANSE

Beløp i: NOK Note 2021 2020

BALANSE - EIENDELER

Anleggsmidler Immaterielle eiendeler

Finansielle anleggsmidler

Investering i datterselskap 9	6 752 227	7 590 068
Lån til foretak i samme konsern	209 030 000	
Andre fordringer	1 859 868	
Sum finansielle anleggsmidler	217 642 095	7 590 068
Sum anleggsmidler	217 642 095	7 590 068

Omløpsmidler Varer

Fordringer

Andre fordringer		6 757
Sum fordringer		6 757

Bankinnskudd, kontanter og lignende

BAnk	3 051 772	1 100 811
Sum bankinnskudd, kontanter og lignende	3 051 772	1 100 811
Sum omløpsmidler	3 051 772	1 107 568

SUM EIENDELER 220 693 867 8 697 636

BALANSE - EGENKAPITAL OG GJELD

Egenkapital

Innskutt egenkapital

Aksjekapital	8 700 160	7 792 960
Overkurs	24 721 828	27 764
Sum innskutt egenkapital	33 421 988	7 820 724

Opptjent egenkapital

Annen egenkapital	4 825 132	519 183
Sum opptjent egenkapital	4 825 132	519 183

Sum egenkapital 38 247 120 8 339 907

Gjeld

Langsiktig gjeld



Annen langsiktig gjeld		
Annen langsiktig gjeld	182 446 747	
Sum annen langsiktig gjeld	182 446 747	
Sum langsiktig gjeld	182 446 747	0
Kortsiktig gjeld		
Leverandørgjeld		357 729
Annen kortsiktig gjeld		
Sum kortsiktig gjeld		357 729
Sum gjeld	182 446 747	357 729
SUM EGENKAPITAL OG GJELD	220 693 867	8 697 636



Organisasjonsnr: 989 007 319
BONITA AS

KONSERNRESULTATREGNSKAP

Beløp i: NOK	Note	2021	2020
RESULTATREGNSKAP			
Inntekter			
Driftsinntekter		122 958 273	107 055 003
andre inntekter		7 820 365	8 283
Sum inntekter	11	130 778 638	107 063 286
Kostnader			
Varekostnad		15 570 179	6 159 975
Lønnskostnad	3,4	41 365 417	42 352 597
Tap ved salg av skip	7		19 451 393
Avskrivning	7	9 582 515	19 924 580
Nedskrivning av varige driftsmidler og immaterielle eiendeler		94 480	
Annen driftskostnad	3,5	48 298 511	70 375 861
Sum kostnader		114 911 102	158 264 406
Driftsresultat		15 867 536	-51 201 120
Finansinntekter og finanskostnader			
utbytte og utdelinger		97 664	91 560
inntekt på investering i tilknyttede selskaper	8	33 691 364	2 324 548
Gevinst ved investering i tilknyttede selskaper			
Annen renteinntekt		37 858	332 504
Annen finansinntekt		35 975 423	3 707 746
Agio			6 874 989
verdiendring finansielle instrumenter		407 044	
Sum finansinntekter		70 209 353	13 331 347
Tap ved investering i tilkn selsksp			
Annen rentekostnad		5 933 640	18 520 417
Annen finanskostnad		7 497 495	702 111
Disagio			
Sum finanskostnader		13 431 135	19 222 528
Netto finans		56 778 218	-5 891 181
Ordinært resultat før skattekostnad		72 645 754	-57 092 301
skattekostnad	6	69 442	
Ordinært resultat etter skattekostnad		72 576 312	-57 092 301
Årsresultat		72 576 312	-57 092 301



Minoritetsinteresser	10	-1 848 114	-25 185 527
Årsresultat etter minoritetsinteresser		74 424 427	-31 906 774



Organisasjonsnr: 989 007 319
BONITA AS

KONSERNBALANSE

Beløp i: NOK	Note	2021	2020
BALANSE - EIENDELER			
Anleggsmidler			
Immaterielle eiendeler			
Utsatt skattefordel		30 843 888	
Goodwill		-3 891 732	
Sum immaterielle eiendeler		26 952 156	
Varige driftsmidler			
Bygninger		14 159 723	15 503 151
MÅskiner		2 297 541	1 140 804
Skip etc		116 267 212	124 379 315
Docking		1 038 719	1 879 898
Sum varige driftsmidler		133 763 195	142 903 168
Finansielle anleggsmidler			
Investering i datterselskap		0	0
Investeringer i tilknyttet selskap		189 514	26 932 868
Investeringer i aksjer og andeler		1 774 318	1 714 529
Andre fordringer		3 048 869	41 149 285
Sum finansielle anleggsmidler		5 012 701	69 796 682
Sum anleggsmidler		165 728 052	212 699 850
Omløpsmidler			
Varer			
Bunkers			
Fordringer			
Kundefordringer		5 175 573	20 398 534
Andre fordringer		18 323 828	6 312 553
Forskuddsbetalinger		33 996	30 876
Sum fordringer		23 533 397	26 741 963
Investeringer			
Markedsbaserte aksjer		3 379 829	2 981 781
Sum investeringer		3 379 829	2 981 781
Bankinnskudd, kontanter og lignende			
bankinnskudd		155 058 309	9 449 933
Sum bankinnskudd, kontanter og lignende		155 058 309	9 449 933
Sum omløpsmidler		181 971 535	39 173 677
SUM EIENDELER		347 699 587	251 873 527



BALANSE - EGENKAPITAL OG GJELD

Egenkapital			
Innskutt egenkapital			
Aksjekapital	2	8 700 160	7 792 960
Overkurs		24 721 828	27 764
Sum innskutt egenkapital		33 421 988	7 820 724
Opptjent egenkapital			
Annen egenkapital	10	14 603 952	5 198 813
Sum opptjent egenkapital		14 603 952	5 198 813
Minoritetsinteresser	12	-21 994 238	-57 222 940
Sum egenkapital		26 031 702	-44 203 403
Gjeld			
Langsiktig gjeld			
Pensjonsforpliktelser	4	670 485	670 485
Andre avsetninger for forpliktelser		670 485	670 485
Annen langsiktig gjeld			
Gjeld til kredittinstitusjoner		193 796 170	219 428 190
Langsiktig konserngjeld			28 819 860
Annen langsiktig gjeld		83 892 464	8 368 965
Sum annen langsiktig gjeld		277 688 634	256 617 015
Sum langsiktig gjeld		278 359 119	257 287 500
Kortsiktig gjeld			
Leverandørgjeld		14 952 138	16 292 045
Betalbar skatt		213 836	232 175
Skyldige offentlige avgifter		4 214 952	1 679 270
Annen kortsiktig gjeld		21 648 569	20 050 929
Påløpte kostander		2 279 271	535 011
Sum kortsiktig gjeld		43 308 766	38 789 430
Sum gjeld		321 667 885	296 076 930
SUM EGENKAPITAL OG GJELD		347 699 587	251 873 527



Organisasjonsnr: 989 007 319
BONITA AS

NOTEOPPLYSNINGER - SELSKAP - alle poster oppgitt i hele tall

Note

Antall aksjer og aksjeeiere

Note
3

Lønn og ytelser

Note
3

Antall årsverk i regnskapsåret

Virksomheten har hatt følgende antall årsverk:
0.00

Omløpsmidler Startdato Sluttdato Endring

Skattemessig fremf.undersk. Startdato Sluttdato Endring

Kortsiktig gjeld Startdato Sluttdato Endring



Organisasjonsnr: 989 007 319
BONITA AS

NOTEOPPLYSNINGER - KONSERN - alle poster oppgitt i hele tall

Note
1

Regnskapsprinsipper

Note
2

Antall aksjer og aksjeeiere

<u>Aksjeklasse</u>	<u>Ant. aksjer</u>	<u>Pålydende</u>	<u>Bokført verdi</u>
A-aksjer	30.00	1120.00	33600.00
B-aksjer	7738.00	1120.00	8666560.00

Note
3

Lønn og ytelser

Note
3

Antall årsverk i regnskapsåret

Virksomheten har hatt følgende antall årsverk:
34.00

Omløpsmidler Startdato Sluttdato Endring

Skattemessig fremf.undersk. Startdato Sluttdato Endring

Kortsiktig gjeld Startdato Sluttdato Endring



ÅRSBERETNING 2021 BONITA AS

Selskapet

Bonita AS er et privateid selskap som ble stiftet 29. november 2005. Selskapet har kontor i Bærum.

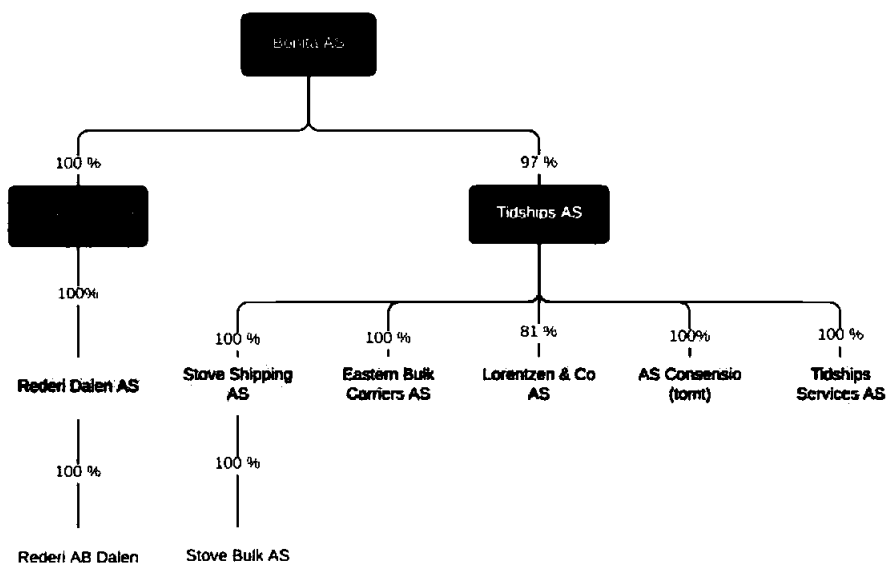
Selskapet er drevet som et family office og har som formål å drive en langsiktig og bærekraftig investeringsforvaltning og formuesforvaltning. Eierstrategien har som mål at selskapet effektivt skal vokse også på tvers av generasjonene. Selskapet ønsker kontinuerlig å profesjonalisere sitt eierskap og opprettholde gode arenaer for å sikre godt samspill og samhold i familien.

Selskapet har nedfelt verdier som innebærer langsiktighet, lønnsomhet, forvaltning, langvarig relasjon mellom familiene, gjennomføringskraft og proffesjonelt eierskap.

Selskapets styringsmodell kommer på toppen av de ulike styringsmodellene i datterselskapene.

Bonita - Konsern

Bonita AS er videre morselskap i et Konsern, heretter «**Konsernet**» med datterselskaper med eksponert mot (i) eiendom gjennom Tideiendom AS og (ii) shipping gjennom Tidships AS. Konsernet er representert i Norge, Sverige, USA, Hellas og Asia.



Selskapets årsregnskap 2021

Selskapets resultat i 2021 viser et overskudd på NOK 4.634.212 mot et underskudd på NOK 854.962 i 2020. Selskapets egenkapital utgjorde pr. 31.12.2021 NOK 38.247.120 sammenlignet med NOK 8.339.907 per 31.12.2020. Selskapet har en egenkapitalandel på 17% per årsslutt 2021.

Konsernets årsregnskap 2021

Konsernets driftsinntekter var NOK 130.778.638 mot NOK 107.063.286 i 2020. Konsernets resultat i 2021 viser et overskudd på 72.645.755 mot et underskudd på NOK 57.092.302 i 2020. Konsernets egenkapital per 31. desember 2021 var NOK 26.031.702 sammenlignet med en negativ egenkapital på NOK 44.203.402 per 31. desember 2020. Konsernets egenkapitalandel per årsslutt 2021 er således 7.5%.



Fortsatt drift

Konsernregnskapet for 2021 er avlagt under forutsetning av fortsatt drift. Styret bekrefter herved at denne forutsetningen anses å være til stede. Etter styrets oppfatning gir årsregnskapet et rettviseende bilde av selskapets og Konsernets resultat og økonomiske stilling pr. 31. desember 2021.

Framtidsutsikter

Styret har i 2022 sett en sunn utvikling i selskapet og i de markedene selskapet opererer i. Selskapet har i 2022 tydelig bedret lønnsomheten og likviditet i Konsernet.

Styret er dermed svært optimistisk med hensyn til selskapets fremtid.

Arbeidsmiljø – Likestilling

Selskapet har ingen fast ansatte. Selskapet har et styre bestående av 4 medlemmer hvorav tre er kvinnelige styremedlemmer.

Konsernet hadde 34 fast ansatte per årsslutt. I tillegg har Konsernet flere konsulenter som arbeider fulltid i Konsernet.

Selskapene i Konsernet har ikke iverksatt spesielle tiltak knyttet til likestilling mellom kjønnene i løpet av 2021. Arbeidsmiljøet i selskapene i Konsernet anses å være godt og det er ikke iverksatt spesielle tiltak.

Det er ikke rapportert skader eller ulykker på arbeidsplassen i selskapene i Konsernet. Sykefraværet har vært lavt.

Styreansvarsforsikring

Det er tegnet forsikring for styrets medlemmer og ledelsen for deres mulige ansvar overfor foretaket og tredjepersoner («styreansvarsforsikring»). Forsikringen er tegnet for Bonita og alle selskaper som hører til i Konsernet. Forsikringssum er i 2021 på NOK 10 mill., og i 2022 på NOK 50 mill.

Ytre miljø

Selskapets aktiviteter anses ikke for å påvirke det ytre miljø utover det som er vanlig for de bransjer selskapet opererer i.

Forskning & utvikling

Selskapet og Konsernet har ingen forsknings eller utviklingskostnader.

Lysaker, 24. november 2022

Kristin Tidemand Eckhoff
Styreleder / daglig leder

Caroline Figenschou Tidemand
Styremedlem / daglig leder

Merete Haug
Styremedlem

Jacob Sverdrup Borge
Styremedlem



Bonita AS

Morselskap		Konsern			
2020	2021	RESULTATREGNSKAP	Noter	2021	2020
		Driftsinntekter			
0	0	Driftsinntekter		122 958 273	107 055 003
0	0	Andre inntekter		7 620 365	8 283
<u>0</u>	<u>0</u>	Sum driftsinntekter	11	<u>130 778 638</u>	<u>107 063 286</u>
		Driftskostnader			
0	0	Varekostnad / skipsdriftskostnad		15 570 179	6 159 975
0	0	Lønnskostnad	3, 4	41 365 417	42 352 597
0	0	Tap ved salg av skip	7	0	19 451 393
0	0	Avskrivning varige driftsmidler	7	9 582 515	19 924 580
0	0	Nedskrivning varige driftsmidler	7	94 480	0
868 373	713 205	Annen driftskostnad	3, 5	48 298 511	70 375 861
<u>868 373</u>	<u>713 205</u>	Sum driftskostnader		<u>114 911 103</u>	<u>158 264 407</u>
<u>-868 373</u>	<u>-713 205</u>	Driftsresultat		<u>15 867 536</u>	<u>-51 201 119</u>
		Finansinntekter og -kostnader			
0	0	Utbytte og utdelinger		97 664	91 560
0	0	Agio		0	6 874 988
0	4 945 792	Annen renteinntekt		37 858	332 504
15 411	5 363 974	Annen finansinntekt		35 975 423	3 707 746
0	0	Verdiendring finansielle instrumenter		407 044	0
0	0	Resultat fra investering i tilknyttede selskaper	8	33 691 364	2 324 548
0	4 210 752	Annen rentekostnad	9	5 833 640	18 520 417
2 000	751 597	Annen finanskostnad		7 497 495	702 111
<u>13 411</u>	<u>5 347 417</u>	Resultat av finansposter		<u>56 778 219</u>	<u>-5 891 183</u>
<u>-854 962</u>	<u>4 634 212</u>	Resultat før skattekostnad		<u>72 645 755</u>	<u>-57 092 302</u>
0	0	Skattekostnad ordinært resultat	6	69 442	0
<u>-854 962</u>	<u>4 634 212</u>	Årsresultat	10	<u>72 576 312</u>	<u>-57 092 302</u>
		Minoritetens andel av resultat	10	<u>-1 848 114</u>	<u>-25 185 527</u>
		Overføringer			
854 962	-4 634 212	Overført til annen egenkapital			
<u>854 962</u>	<u>-4 634 212</u>	Sum overføringer			



Bonita AS


2020	2021	BALANSE	Noter	2021	2020
		EIENDELER			
		ANLEGGSMIDLER			
		Immaterielle eiendeler			
0	0	Goodwill	5,8	-3 891 732	0
0	0	Utsatt skattefordel	6	30 843 888	0
<u>0</u>	<u>0</u>	Sum immaterielle eiendeler		<u>26 952 156</u>	<u>0</u>
		Varige driftsmidler			
0	0	Skip	7,9	116 267 212	124 379 315
0	0	Dokking	7	1 038 719	1 879 898
0	0	Bygninger og annen eiendom	7	14 158 723	15 503 151
0	0	Maskiner og inventar	7	2 297 541	1 140 804
<u>0</u>	<u>0</u>	Sum varige driftsmidler		<u>133 763 195</u>	<u>142 903 168</u>
		Finansielle driftsmidler			
7 590 068	6 752 227	Investeringer i datterselskap	8	0	0
0	0	Investering i tilknyttet selskap	8	189 514	26 932 868
0	209 030 000	Lån til foretak i samme konsern		0	0
0	0	Investeringer i andre aksjer og andeler	8	1 774 318	1 714 529
0	1 859 868	Andre fordringer	9	3 048 869	41 149 285
<u>7 590 068</u>	<u>217 642 095</u>	Sum finansielle anleggsmidler		<u>5 012 701</u>	<u>69 796 682</u>
<u>7 590 068</u>	<u>217 642 095</u>	Sum anleggsmidler		<u>165 728 052</u>	<u>212 699 850</u>
		OMLØPSMIDLER			
		Fordringer			
0	0	Kundefordringer		5 175 573	20 398 533
6 757	0	Andre fordringer		18 323 828	6 312 552
0	0	Forskuddsbet. kostn./påløpte inntekter		33 996	30 876
<u>6 757</u>	<u>0</u>	Sum fordringer		<u>23 533 397</u>	<u>26 741 963</u>
		Investeringer			
0	0	Markedsbaserte aksjer		3 379 829	2 981 782
<u>0</u>	<u>0</u>	Sum investeringer		<u>3 379 829</u>	<u>2 981 782</u>
		Bankinnskudd, kontanter			
1 100 811	3 051 772	Bankinnskudd, kontanter o.l.		155 058 309	9 449 933
<u>1 100 811</u>	<u>3 051 772</u>	Sum bankinnskudd		<u>155 058 309</u>	<u>9 449 933</u>
<u>1 107 568</u>	<u>3 051 772</u>	Sum omløpsmidler		<u>181 971 535</u>	<u>39 173 678</u>
<u>8 697 636</u>	<u>220 693 867</u>	SUM EIENDELER		<u>347 699 587</u>	<u>251 873 527</u>





Bonita AS


2020	2021	BALANSE	Noter	2021	2020
		EGENKAPITAL OG GJELD			
		EGENKAPITAL			
		Innskutt egenkapital			
7 792 960	8 700 160	Aksjekapital	2	8 700 160	7 792 960
27 764	24 721 828	Overkurs		24 721 828	27 764
<u>7 820 724</u>	<u>33 421 988</u>	Sum innskutt egenkapital		<u>33 421 988</u>	<u>7 820 724</u>
		Opptjent egenkapital			
519 183	4 825 132	Annen egenkapital		14 603 952	5 198 813
<u>519 183</u>	<u>4 825 132</u>	Sum opptjent egenkapital for majoritet	10	<u>14 603 952</u>	<u>5 198 813</u>
<u>8 339 907</u>	<u>38 247 120</u>	Sum egenkapital for majoritet		<u>48 025 940</u>	<u>13 019 537</u>
0	0	Minoritetsinteresser	10	-21 994 238	-57 222 940
<u>8 339 907</u>	<u>38 247 120</u>	Sum egenkapital		<u>26 031 702</u>	<u>-44 203 402</u>
		GJELD			
		Ansvarlig lån fra aksjonærer			
0	0	Avsetning for forpliktelser			
0	0	Pensjonsforpliktelser	4	670 485	670 485
<u>0</u>	<u>0</u>	Sum avsetning for forpliktelser		<u>670 485</u>	<u>670 485</u>
		Annen langsiktig gjeld			
0	0	Gjeld til kredittinstitusjoner/Annen LG	9	193 796 171	219 428 190
0	0	Gjeld til nærstående selskap	5, 9	0	28 819 861
0	182 446 747	Annen langsiktig gjeld	5, 9	83 682 464	8 368 965
<u>0</u>	<u>182 446 747</u>	Sum annen langsiktig gjeld		<u>277 688 634</u>	<u>256 617 015</u>
		Sum langsiktig gjeld		<u>278 359 119</u>	<u>257 287 500</u>
		Kortsiktig gjeld			
357 729	0	Leverandørgjeld		14 952 138	16 292 045
0	0	Betalbar skatt	6	213 836	232 175
0	0	Skyldige offentlige avgifter		4 214 952	1 679 270
0	0	Påløpte kostnader/Forsk.bet. inntekter		2 279 272	535 012
0	0	Annen kortsiktig gjeld		21 646 569	20 050 929
<u>357 729</u>	<u>0</u>	Sum kortsiktig gjeld		<u>43 308 765</u>	<u>38 789 430</u>
<u>357 729</u>	<u>182 446 747</u>	Sum gjeld		<u>321 667 885</u>	<u>296 076 930</u>
<u>8 697 636</u>	<u>220 693 867</u>	SUM EGENKAPITAL OG GJELD		<u>347 699 587</u>	<u>251 873 527</u>

Lysaker, den 24. november 2022


Caroline F. Tidemand
Styremedlem / Daglig leder


Jacob Sverdrup Borge
Styremedlem


Kristin Tidemand Eckhoff
Styrets leder / Daglig leder


Merete Haugli
Styremedlem



Bonita AS

2020	2021	KONTANTSTRØMANAYSE	2021	2020
		Kontantstrømmer fra operasjonelle aktiviteter		
-854 962	4 634 212	Resultat før skattekostnad	72 645 755	-57 092 301
0	0	Periodens betalte skatt	-232 175	-391 964
0	0	Tap/-gevinst ved investering i TS	0	-2 324 548
0	0	Tap/-gevinst ved salg av finansielle anleggsmidler	0	19 451 393
0	0	Ordinære avskrivninger	9 582 515	19 924 580
0	0	Nedskrivninger / reversering nedskrivning (-)	94 480	0
0	0	Verdiendring av aksjer/tap/-gevinst ved salg av aksjer	398 047	447 387
0	-350 972	Endring i bunkers, kundefordringer og leverandørgjeld	13 883 053	7 368 922
335 348	-4 985 277	Endring i andre tidsavgrensninger	11 528 001	-2 802 547
0	0	Valutaendringer og andre poster uten kontanteffekt	-537 022	-797 664
-519 614	-702 037	Netto kontantstrøm fra operasjonelle aktiviteter	107 362 652	-16 216 741
		Kontantstrømmer fra investeringsaktiviteter		
0	0	Innbetalinger ved salg av varige driftsmidler	0	105 177 730
0	0	Utbetalinger ved kjøp av varige driftsmidler	0	-139 709
0	0	Inn-(utbetaling) fra andre langsiktige fordringer	0	-941 404
-83 244	0	Utbetaling ved kjøp av aksjer og andeler	0	0
0	3 053 238	Innbet. ved salg av aksjer og andeler	63 877 743	0
-83 244	3 053 238	Netto kontantstrøm fra investeringsaktiviteter	63 877 743	104 096 617
		Kontantstrømmer fra finansieringsaktiviteter		
0	-400 240	Utbetalinger ved nedbetaling av langsiktig gjeld	-25 632 019	-103 861 063
0	-400 240	Netto kontantstrøm fra finansieringsaktiviteter	-25 632 019	-103 861 063
		Netto endring i likvider	145 608 376	-15 981 187
-602 858	1 950 961	Beholdning av likvider 01.01.	9 449 933	25 431 120
1 703 669	1 100 811			
1 100 811	3 051 772	Beholdning av likvider 31.12.	155 058 309	9 449 933



Bonita AS

Note 1 Regnskapsprinsipper

Årsregnskapet er satt opp i samsvar med regnskapslovens bestemmelser og god regnskapsskikk

Salgsinntekter

Inntekter fra salg av varer og tjenester resultatføres når levering har funnet sted og det vesentligste av risiko og kontroll er overført.

Inntekter og kostnader relatert til skipsreiser periodiseres ut fra det antall dager reisen varer før og etter årsskiftet. Dersom en langsiktig kontrakt genererer et negativt resultat grunnet høyere forpliktelse enn den raten skipet er sluttet på, vil det eventuelt bli avsatt for tap for hele kontraktperioden.

Leieinntekter opptjenes og resultatføres i takt med utleieperioden.

Ved avtale om leiefritak i en periode, vanligvis ved inngåelse av leieavtalen og en periode fremover, fordeles inntekten over hele leieperioden slik at det også resultatføres inntekter i den periode det etter avtalen ikke er belastet leie.

Finansinntekter

Renteinntekter inntektsføres etter hvert som de opptjenes.

Gevinster ved salg av aksjer resultatføres på det tidspunkt risiko og rettigheter knyttet til de solgte aksjene har gått over på kjøper (transaksjonstidspunktet).

Valuta

Transaksjoner i utenlandsk valuta omregnes til kursen på transaksjonstidspunktet. Pengeposter i utenlandsk valuta omregnes til norske kroner ved å benytte balansedagens kurs.

Valutakursendringer resultatføres løpende i regnskapsperioden under andre finansposter.

Skatt

Skattekostnaden i resultatregnskapet omfatter både periodens betalbare skatt og endring i utsatt skatt/skattefordel.

Utsatt skatt/skattefordel er beregnet med 22 % på grunnlag av de midlertidige forskjeller som eksisterer mellom regnskapsmessige og skattemessige verdier, samt skattemessig underskudd til fremføring ved utgangen av regnskapsåret. Skatteøkende og skattereduserende midlertidige forskjeller som reverserer eller kan reversere i samme periode, utlignes. Utsatt skattefordel på netto skattereduserende forskjeller som ikke er utlignet og på underskudd til fremføring, balanseføres i den grad skattefordelen antas å kunne utnyttes gjennom fremtidige skattepliktige overskudd.

Utsatt skatt og utsatt skattefordel som kan balanseføres, er oppført netto i balansen.

Skatt knyttet til konsernbidrag føres direkte mot skatt i balansen.

Utsatt skatt beregnes med nominell verdi.

Klassifisering og vurdering av balanseposter

Omløpsmidler og kortsiktig gjeld omfatter poster som forfaller til betaling innen ett år etter anskaffelsestidspunktet, samt poster som knytter seg til varekretsløpet. Øvrige poster er klassifisert som anleggsmidler/langsiktig gjeld.

Omløpsmidler vurderes til laveste av anskaffelseskost og virkelig verdi. Kortsiktig gjeld balanseføres til nominelt beløp på opptakstidspunktet.

Anleggsmidler vurderes til anskaffelseskost, men nedskrives til virkelig verdi ved verdifall som ikke forventes å være forbigående. Langsiktig gjeld balanseføres til nominelt beløp på opptakstidspunktet.

Ved indikasjon om at balanseført verdi av et anleggsmiddel er høyere enn virkelig verdi, foretas det test for verdifall.

Testen foretas for det laveste nivå av anleggsmidler som har selvstendige kontantstrømmer.

Hvis balanseført verdi er høyere enn både salgsverdi og gjenvinnbart beløp (nåverdi ved fortsatt bruk/leie), foretas det nedskrivning til det høyeste av salgsverdi og gjenvinnbart beløp.

Tidligere nedskrivninger, med unntak for nedskrivning av goodwill, reverseres hvis forutsetningene for nedskrivningen ikke lenger er til stede.

Fordringer

Kundefordringer og andre fordringer er oppført i balansen til pålydende etter fradrag for avsetning til forventet tap. Avsetning til tap gjøres på grunnlag av individuelle vurderinger av de enkelte fordringene. I tillegg gjøres det for øvrige kundefordringer en uspesifisert avsetning for å dekke antatt tap.

Bunkers

Bunkers regnskapsføres til det laveste av anskaffelseskost eller netto salgpris.

Konsolideringsprinsipper

Selskaper hvor konsernet har bestemmende innflytelse (normalt mer enn 50 % av aksjene) blir konsolidert fra det tidspunkt kontroll er overført til konsernet (oppkjøpstidspunktet).

Konsernregnskapet er utarbeidet etter ensartede prinsipper, ved at datterselskapet følger de samme regnskapsprinsippene som morselskapet.



Note 1 Regnskapsprinsipper (fortsetter)

Kjøpte datterselskaper regnskapsføres i konsernregnskapet basert på mors anskaffelseskost. Anskaffelseskost tilordnes virkelig verdi av identifiserbare eiendeler og gjeld i datterselskapet, som oppløses i konsernregnskapet til virkelig verdi på oppkjøpstidspunktet. Eventuell mer-/mindre verdi ut over det som kan henføres til identifiserbare eiendeler og gjeld, balanseføres som goodwill/negativ goodwill. Goodwill/negativ goodwill behandles som en residual og balanseføres med den andelen som er observert i oppkjøpstransaksjonen. Mer-/mindreverdi avskrives over de oppkjøpte eiendelens forventede levetid.

I konsernregnskapet erstattes posten aksjer i datterselskaper med datterselskapets eiendeler og gjeld. Konsernregnskapet utarbeides som om konsernet var en økonomisk enhet og det medfører at transaksjoner, realisert fortjeneste og mellomværende mellom selskapene i konsernet elimineres.

Det gjøres omregning av utenlandske datterselskaper som har en annen regnskapsvaluta enn konsernet. Balanseposter omregnes til balansedagens kurs, og resultatregnskapet omregnes til snittkurs for regnskapsåret. Omregningsdifferanser føres direkte mot egenkapitalen.

Ved omregning av valuta er det benyttet aktuelle valutakurser fra Norges Bank. (<https://www.norges-bank.no/tema/Statistikk/Valutakurser/>)

Datterselskap/tilknyttet selskap

Datterselskaper og tilknyttede selskaper vurderes etter kostmetoden i selskapsregnskapet.

Investeringen er vurdert til anskaffelseskost for aksjene med mindre nedskrivning har vært nødvendig. Det er foretatt nedskrivning til virkelig verdi når verdifall skyldes årsaker som ikke kan antas å være forbigående og det må anses nødvendig etter god regnskapspraksis. Nedskrivninger er reversert når grunnlaget for nedskrivning ikke lenger er til stede.

Utbytte, konsernbidrag og andre utdelinger er inntektsført samme år som det er avsatt i givers regnskap. Overstiger utbytte/konsernbidraget andel av opptjent resultat etter anskaffelsestidspunktet, representerer den overskytende del tilbakebetaling av investert kapital, og utdelingene er fratrukket investeringens verdi i balansen til morselskapet.

I konsernregnskapet brukes egenkapitalmetoden som prinsipp for investeringer i tilknyttede selskaper. Bruk av metoden fører til at regnskapsført verdi i balansen tilsvarer andelen av egenkapitalen i det tilknyttede selskapet, korrigert for eventuelle gjenværende merverdier fra kjøpet og urealiserte interngvinster. Resultatandelen i resultatregnskapet baseres på andelen av resultatet etter skatt i det tilknyttede selskapet, og korrigeres for eventuelle avskrivninger på merverdier og urealiserte gevinster. I resultatregnskapet vises resultatandelen under finansposter.

Andre anleggssaksjer

Aksjene vurderes til det laveste av historisk kostpris og antatt virkelig verdi. Mottatt utbytte og andre utdelinger fra selskapene inntektsføres som annen finansinntekt når de mottas. Utbytte som overstiger andel av opptjent resultat i eierperioden, regnskapsføres som reduksjon av aksjenes kostpris.

Kortsiktige plasseringer

Kortsiktige plasseringer (aksjer og andeler vurdert som omløpsmidler) vurderes til laveste av anskaffelseskost og virkelig verdi på balansedagen. Markedsbaserte finansielle omløpsmidler er vurdert til virkelig verdi. Mottatt utbytte og andre utdelinger fra selskapene inntektsføres som annen finansinntekt.

Varige driftsmidler

Varige driftsmidler balanseføres og avskrives over driftsmidlets forventede levetid. Vesentlige driftsmidler som består av betydelige komponenter med ulik levetid er dekomponert med ulik avskrivningstid for de ulike komponentene. Direkte vedlikehold av driftsmidler kostnadsføres løpende under driftskostnader, mens påkostninger eller forbedringer tillegges driftsmidlets kostpris og avskrives i takt med driftsmidlet. Dersom gjenvinnbart beløp av driftsmiddelet er lavere enn balanseført verdi foretas nedskrivning til gjenvinnbart beløp. Gjenvinnbart beløp er det høyeste av netto salgsverdi og verdi i bruk. Verdi i bruk er nåverdien av de fremtidige kontantstrømmene som eiendelen vil generere.

Pensjoner

Ved innskuddsplaner betaler selskapet innskudd til et forsikringselskap. Selskapet har ingen ytterligere betalingsforpliktelse etter at innskuddene er betalt. Innskuddene klassifiseres som lønns- og personalkostnader. Eventuelle forskuddsbetalte innskudd balanseføres som eiendel (pensjonsmidler) i den grad innskuddet kan refunderes eller redusere framtidige innbetalinger.

Bruk av estimater

Ledelsen har brukt estimater og forutsetninger som har påvirket resultatregnskapet og verdsettelsen av eiendeler og gjeld, samt usikre eiendeler og forpliktelser på balansedagen under utarbeidelsen av årsregnskapet i henhold til god regnskapspraksis.

Kontantstrømpoppstilling

Kontantstrømpoppstillingen er utarbeidet etter den indirekte metode. Kontanter og kontantekvivalenter omfatter kontanter, bankinnskudd og andre kortsiktige, likvide plasseringer.



Note 2 Aksjekapital og aksjonærinformasjon

Aksjekapitalen består av:	Antall	Pålydende
A- aksjer	30	1 120
B- aksjer	7 738	1 120

Oversikt over aksjonærene i selskapet pr. 31.12.:	A-aksjer	B-aksjer	Sum	Eierandel
Stratos Invest AS (A-aksjer)	30	0	30	0,4 %
Fraternitas Invest AS (B-aksjer)	0	3869	3 869	49,8 %
Capitol Invest AS (B-aksjer)	0	3869	3 869	49,8 %
Totalt antall aksjer	7 768			100,0 %

Fra april 2022 har selskapet kun 7 768 ordinære aksjer.

Note 3 Lønnskostnader, antall ansatte, godtgjørelser og lån til ansatte

Lønnskostnader	Konsern	
	2021	2020
Lønninger	23 937 054	27 933 702
Arbeidsgiveravgift	2 348 452	2 214 838
Pensjonskostnader	366 053	354 530
Andre ytelser	743 591	764 391
Eksterne konsulenter	13 970 266	11 085 136
Sum	41 365 417	42 352 597

Morselskapet har ingen ansatte eller lønnskostnader. Konsernet har i regnskapsåret sysselsatt totalt 34 53

Ytelser til ledende personer

Det er ikke utbetalt lønn eller annen godtgjørelse til daglig leder eller styret i regnskapsåret.

Godtgjørelse til revisor

Godtgjørelse til revisor er fordelt slik (eksklusive mva):

	Morselskap	Konsern
Lovpålagt revisjon	85 000	549 750
Andre tjenester	248 499	542 668
Sum honorar til revisor	333 499	1 092 418

Note 4 Obligatorisk tjenestepensjon

Morselskapet er ikke pliktig til å ha tjenestepensjonsordning etter lov om obligatorisk tjenestepensjon. Konsernets norske datterselskaper har innskuddsbaserte pensjonsordninger for alle ansatte som tilfredsstiller kravene i denne loven. Forpliktelsene er dekket gjennom Storebrand Livsforsikring AS.

I tillegg har Lorenzen & Co AS (tidl. Lorentzen & Stemoco AS) to usikrede driftspensjoner som utbetales til to pensjonister. Avsetning til denne forpliktelsen er oppført under pensjonsforpliktelse i balansen.

Note 5 Vesentlige transaksjoner med nærstående parter

Tidships Services AS står for befrakning av konsernets skip og leveranse av administrative tjenester til selskaper i konsernet. Honorar for oppdraget er til markedsmessige betingelser, og management fee er belastet konsernet med til sammen NOK 2.4 mill.

Per 23. desember kjøpte Tidships AS 57.294 aksjer i det tilknyttede selskapet Tidships services AS (og det heleide datterselskapet Eastern Bulk Carriers AS) fra nærstående selskaper. Tidships Services AS og Eastern Bulk Carriers AS var frem til dette tidspunktet tilknyttet selskap og bokført etter egenkapitalmetoden i konsernet, og fra 23. desember er selskapene datterselskaper av Tidships som konsolideres 100%.

Oppkjøpet er gjennomført i to steg og aksjene er verdsatt og solgt på markedsmessige betingelser. I forbindelse med oppkjøpet oppstod det en negativ goodwill som er balanseført til 3.9 mill kr i konsernet.

Per 31.12 har Eastern Bulk Carriers AS et rentefritt, usikret lån til tre av konsernets aksjonærer/daglig leder/styremedlemmer på totalt 76.1 mill kroner.



Note	6	Skatt	Morselskap		Konsern	
			2021	2020	2021	2020
Årets skattekostnad fordeler seg på:						
Betalbar skatt			0	0	0	0
Endring i utsatt skatt			0	0	69 442	0
Sum skattekostnad			0	0	69 442	0

Beregning av årets skattegrunnlag:

Resultat før skattekostnad	4 634 212	-854 962
Permanente forskjeller *)	0	0
Regnskapsmessig gev. realisasjon av aksjer og finansielle instrumenter	-4 624 641	0
Alminnelig inntekt	9 571	-854 962
Fremførbart underskudd	-9 571	0
Årets skattegrunnlag	0	-854 962

Oversikt over midlertidige forskjeller:

Anleggsmidler	-	-	41 073 837	25 786 852
Fordringer	-	-	-159 180 255	-161 312 036
Drydock	-	-	-	-
Pensjoner	-	-	-370 485	-370 485
Andre forskjeller	-	-	-66 211 065	-18 403 646
Underskudd til framføring	-6 904 535	-6 914 106	-762 058 596	-564 787 503
Sum	-6 904 535	-6 914 106	-946 746 564	-719 086 819
22% utsatt skattefordel	-1 518 998	-1 521 103	-208 284 244	-158 199 100
Balansført utsatt skattefordel	-	-	-30 843 888	-

Utsatt skattefordel er ikke balansført i morselskapet i samsvar med unntaksreglene for små foretak.

*) Inkluderer: ikke fradagsberettigede kostnader, som f.eks. representasjon, samt fradrag for resultatandel knyttet til tilknyttet selskap (resultatandelen trekkes ut ettersom den allerede er skattlagt hos de enkelte selskapene)

Skatteposter i balansen

	Konsern	
	2021	2020
Utsatt skatt	0	0
Utsatt skattefordel	30 843 888	0
Betalbar skatt	213 836	232 175

Note 7 Varige driftsmidler

Konsern	Skip	Dokking	Tomter/bygg og annen eiendom	Maskiner og inventar	Sum varige driftsmidler
Anskaffelseskost 01.01.	170 438 724	4 177 541	19 926 346	71 774 059	266 316 670
Tilgang kjøpte driftsmidler	0	0	0	7 635 026	7 635 026
Avgang solgte driftsmidler	0	0	0	0	0
Nedskrivning	0	0	0	0	0
Reversering av nedskrivning	0	0	0	0	0
Valutaavvik	0	0	-1 327 150	-137 263	-1 464 413
Anskaffelseskost 31.12.	170 438 724	4 177 541	18 599 196	79 271 821	272 487 282
Avskrivninger og nedskrivninger 01.01.	-46 059 409	-2 297 643	-4 423 195	-70 633 257	-123 413 504
Tilgang avskrivninger	0	0	0	-6 057 635	-6 057 635
Avgang av- og nedskrivninger	0	0	0	-94 480	-94 480
Årets avskrivning	-8 112 103	-841 179	-319 780	-309 453	-9 582 515
Valutaavvik	0	0	303 502	120 544	424 046
Akkumulerte av- og nedskrivninger 31.12.	-54 171 512	-3 138 822	-4 439 473	-76 974 280	-138 724 087
Balansført verdi 31.12.	116 267 212	1 038 719	14 159 723	2 297 541	133 763 195
Årets avskrivninger	-8 112 103	-841 179	-319 780	-309 452	-9 582 514
Årets nedskrivninger / reversering av nedskrivning	0	0	0	-94 480	-94 480

Skipene er bokført til kost, og det er foretatt nedskrivning i de tilfeller markedsverdi er lavere enn bokført verdi. Selskapet henter jevnlig inn vurderinger på markedsverdi av skipet fra eksterne meglere.

Selskapet benytter lineære avskrivninger for alle varige driftsmidler. Den økonomiske levetiden for driftsmidlene er beregnet til:

Skip	25 år
Dokking	5 år
Bygninger og annen fast eiendom	20-50 år
Maskiner og inventar	3-15 år



Note	8	Datterselskap, tilknyttet selskap m v	Ervervet	Kontor	Eierandel Bonita	Standel Bonita
Datter-selskap	Datter-datter					
Tidships AS				Oslo	97 %	97 %
	Tidships Services AS			Lysaker	97 %	97 %
	Eastern Bulk Carriers AS			Lysaker	97 %	97 %
	Stove Shipping AS			Oslo	87 %	87 %
	Stove Bulk AS			Oslo	88 %	88 %
	AS Consensio			Lysaker	97 %	97 %
	Lorentzen Chartering AS			Lysaker	97 %	97 %
	Lorentzen & Co AS (tidl. Lorentzen & Stemoco AS)			Oslo	79 %	79 %
	Lorentzen & Stemoco GC Ltd			Great China	79 %	79 %
	Lorentzen & Stemoco Singapore Pte Ltd			Singapore	79 %	79 %
	Lorentzen & Stemoco Asia Ltd			British Virgin Islands	79 %	79 %
	Lorentzen & Stemoco Athens Ltd			Hellas	79 %	79 %
Tideiendom AS				Lysaker	100 %	100 %
	Rederi Dalen AS			Lysaker	100 %	100 %
	Rederiaktiebolaget Dalen			Gøteborg	100 %	100 %
Tilknyttede selskaper (TS)						
	Lorentzen & Stemoco Luxemburg			Luxemburg	16 %	16 %

Investeringene vurderes etter kostmetoden / egenkapitalmetoden.

For underkonsern utarbeides ikke konsernregnskaper.

Investeringer etter kostmetoden

Selskapets navn	Eierandel	Kostpris	Balanseført verdi	Utbytte
Haga Golf AS		30 000	21 569	0
Aksjer i Group Companies eiet av Lorentzen & Stemoco Asia, ikke konsolidert			1 752 740	0
		30 000	1 774 309	0

Det er ingen kjent markedsverdi for investeringene. Ved nedskrivning er virkelig verdi fastsatt ved estimat basert på selskapets finansielle stilling.

Investeringer etter egenkapitalmetoden

Tilknyttet selskap	Lorentzen & Stemoco Luxemburg	Tidships Services AS	Stove Friendship AS	Sum tilknyttede selskaper
Merverdianalyse				
Eierandel Bonita	16 %	0 %	0 %	
Andel balanseført egenkapital på kjøpsdagspunktet				0
Tilbakebetalt kapital				0
Henførbare mindreverdier				0
Anskaffelseskost	189 886			189 886

Beregning av balanseført verdi pr 31.12.	Lorentzen & Stemoco Luxemburg	Tidships Services AS	Stove Friendship AS	Sum tilknyttede selskaper
Inngående balanse 1.1.	189 886	0	26 742 982	26 932 868
Årets resultatandel (inntekt)	0	3 972 555	29 718 809	33 691 364
Valutaavvik	0	0	2 798 982	2 798 982
Avsatt utbytte	0	0	0	0
Tilgang / avgang	0	-3 972 555	-59 260 774	-63 233 329
Justering negativ verdi over resultat *)	0	0	0	0
Utgående balanse 31.12.	189 886	0	0	189 886

*) Investeringer etter egenkapitalmetoden skal normalt ikke regnskapsføres med negativ verdi i balansen, med mindre investoren har en forpliktelse eller intensjon om å dekke sin andel av tapet. Justering av negativ verdi i balansen er ført på regnskapslinjen tap ved investering i tilknyttede selskaper i resultatregnskapet.



Note	9	Fordringer og gjeld			
		Morselskap		Konsern	
Fordringer med forfall senere enn ett år		2021	2020	2021	2020
Andre langsiktige fordringer		1 859 868	0	3 048 868	41 149 285
Sum		1 859 868	0	3 048 868	41 149 285

	Morselskap		Konsern	
	2021	2020	2021	2020
Langsiktig gjeld med forfall senere enn 5 år				
Gjeld til kredittinstitusjoner	0	0	0	220 257 845
Gjeld til nærstående	0	0	76 083 111	28 819 861
Annen langsiktig gjeld	0	0	0	8 368 965
Sum	0	0	76 083 111	257 446 671

Pantstillelser

		2021	2020
Gjeld sikret ved pant	NOK	193 757 041	219 428 190
Pantegjeld i USD	USD	21 969 413	25 840 941

Pantsatte eiendeler

Skip til en samlet bokført verdi på (se note 7)	NOK	117 305 931	126 259 213
---	-----	-------------	-------------

Annen langsiktig gjeld

Annen langsiktig gjeld består per 31.12 i all hovedsak av et rentefritt lån som ligger i selskapet Eastern Bulk Carriers AS til aksjonærene på totalt NOK 76.1 mill.

Lorentzen & Co AS (tidl. Lorentzen & Stemoco AS) har et konvertibelt lån på NOK 5 000 000 og aksjonærlån på NOK 2 850 000, samlet NOK 7 850 000 fra minoritetsaksjonærer. Det konvertible lånet skal tilbakebetales den 30.07.2023 med mindre det er konvertert innen den dato. Aksjonærlånet skal tilbakebetales så fremt selskapets finansielle situasjon og likviditet tillater det.

Konsernet har også inngått en renteswap som løper ut i 2024. Renteswappen dekker 43% av pantegjelden til en fastsatt rente på 2,662% pluss margin. Swap er bokført til markedsverdi på NOK 3 742 024 per 31.12. Urealisert gevinst er inntektsført med 3 536 343 NOK i 2021, mot et tap på NOK 3 532 308 i 2020.



Note	10	Egenkapital			
		Aksjekapital	Overkurs	Annen EK	Sum
Morselskap					
Egenkapital 01.01.		7 792 960	27 764	519 183	8 339 907
Fisjon		-4 677 120	0	-328 263	-5 005 383
Kapitalforhøyelse		5 584 320	24 694 064		30 278 384
Årets resultat		0	0	4 634 212	4 634 212
Avsatt utbytte		0	0	0	0
Avsatt konsernbidrag		-	-	-	-
Egenkapital 31.12		8 700 160	24 721 828	4 825 132	38 247 120

Konsernet har i løpet av 2021 gjennomført flere omstruktureringer for å forenkle og få en mer hensiktsmessig konsern- og eierstruktur.

Fisjonen i morselskapet ble gjennomført som et ledd i å forenkle eierstrukturen, hvor aksjer som var eid direkte av private aksjonærer ble flyttet til holdingselskaper.

Kapitalforhøyelsene er gjennomført for å styrke selskapets egenkapital.

Konsern	Aksjekapital	Overkurs	Annen EK	Sum
Egenkapital 01.01.	7 792 960	27 764	-52 024 127	-44 203 403
Kapitalendringer	907 200	24 694 064	-24 665 653	935 611
Gjeldsettergjøvelse Lorentzen Chartering AS			16 800 000	16 800 000
Årets resultat	0	0	72 576 312	72 576 312
Virksomhetskjøp	0	0	9 302 101	9 302 101
Omregningsdifferanse	0	0	-29 378 920	-29 378 921
Egenkapital 31.12	8 700 160	24 721 828	-7 390 287	26 031 700

Fordeling mellom majoritet og minoritet	Andel resultat	Andel sum egenkapital
Majoritetens andel	74 424 426	14 603 952
Minoritetens andel av årets resultat og egenkapital knyttet til:		
Tidships AS	-1 933 674	2 320 860
Stove Shipping AS	-1 346 044	-10 297 663
Lorentzen & co AS (tidl. Lorentzen & Stemoco AS)	1 431 603	-14 017 435
Sum minoritetens andel	-1 848 114	-21 994 238
Totalt for majoritet og minoritet	72 576 312	-7 390 286

Note	11	Inntekter			
		Morselskap	Konsern		
Pr. virksomhetsområde		2021	2020	2021	2020
Shipping		0	0	56 396 716	63 268 552
Meglerhonorar shipping		0	0	65 181 798	42 115 798
Andre inntekter		0	0	9 200 124	1 678 936
Sum		0	0	130 778 638	107 063 286

Note 12 Risiko

Konsernet er utsatt for en rekke risikofaktorer, herunder markedsrisiko, operasjonell risiko og finansiell risiko.

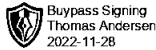
Den største risikoen i konsernet er knyttet til volatiliteten i spotratene i tørrlastmarkedet og skipsverdier ettersom dette påvirker lønnsomheten i konsernet.

Datterselskap som er eksponert for spotmarkedet kjøper fra tid til annen terminkontrakter (Forward Freight Agreements) for gitte tidsperioder for å sikre resultatet knyttet til en underliggende fysisk kontrakt.

Datterselskap som er eksponert for volatilitet i bunkerspriser kjøper fra tid til annen tilsvarende derivater for bunkers for å sikre seg mot eksponering og endringer i pris på bunkers (både tap og gevinst)

Det vil alltid foreligge en kredittisiko mot selskapets kunder. Konsernet er opptatt av at avtaler inngås med kredittverdige motparter og historisk har tapene vært små.

Funksjonell valuta for konsernets selskaper er NOK, SEK og USD. Noe av inntektsstrømmen veksles løpende om til NOK for å dekke administrasjonskostnadene. Det foretas ingen valutasisikring mellom USD og disse valutaene, da tapsrisikoen vurderes som begrenset.



Til generalforsamlingen i
Bonita AS



BHL DA
Elias Smiths vei 24
1337 Sandvika

Org. nr.: 992 768 061

Telefon: 66 85 59 00
E-post: ta@bhl.no
Internett: www.bhl.no

Medlemmer av
Den norske Revisorforening

Ansvarlig revisor:
Thomas Andersen

UAVHENGIG REVISORS BERETNING

Konklusjon

Vi har revidert årsregnskapet for Bonita AS som består av selskapsregnskap, som viser overskudd på kr. 4 634 212, og konsernregnskap, som viser overskudd på kr. 72 576 312.

Årsregnskapet består av:

- Selskapsregnskapet: balanse per 31. desember 2021, resultatregnskap og kontantstrømoppstilling, for regnskapsåret avsluttet per denne datoen og noter til årsregnskapet, herunder et sammendrag av viktige regnskapsprinsipper, og
- Konsernregnskapet: balanse per 31. desember 2021, resultatregnskap, og kontantstrømoppstilling, for regnskapsåret avsluttet per denne datoen og noter til årsregnskapet, herunder et sammendrag av viktige regnskapsprinsipper.

Etter vår mening:

- oppfyller årsregnskapet gjeldende lovkrav,
- gir selskapsregnskapet et rettvise bilde av selskapets finansielle stilling per 31. desember 2021 og av dets resultater og kontantstrømmer for regnskapsåret avsluttet per denne datoen i samsvar med regnskapslovens regler og god regnskapsskikk i Norge, og
- gir konsernregnskapet et rettvise bilde av konsernets finansielle stilling per 31. desember 2021 og av dets resultater og kontantstrømmer for regnskapsåret avsluttet per denne datoen i samsvar med regnskapslovens regler og god regnskapsskikk i Norge.

Grunnlag for konklusjonen

Vi har gjennomført revisjonen i samsvar med de internasjonale revisjonsstandardene International Standards on Auditing (ISA-ene). Våre oppgaver og plikter i henhold til disse standardene er beskrevet nedenfor under Revisors oppgaver og plikter ved revisjonen av årsregnskapet. Vi er uavhengige av selskapet og konsernet slik det kreves i lov, forskrift og International Code of Ethics for Professional Accountants (inkludert internasjonale uavhengighetsstandarder) utstedt av the International Ethics Standards Board for Accountants (IESBA-reglene), og vi har overholdt våre øvrige etiske forpliktelser i samsvar med disse kravene. Innhentet revisjonsbevis er etter vår vurdering tilstrekkelig og hensiktsmessig som grunnlag for vår konklusjon.

Andre forhold

Selskapets årsregnskap er avlagt etter utløpet av lovens frist for avleggelse av årsregnskap.



BHL DA is a member firm of the "Nexia International" network. Nexia International Limited does not deliver services in its own name or otherwise. Nexia International Limited and the member firms of the Nexia International network (including those members which trade under a name which includes the word NEXIA) are not part of a worldwide partnership. Nexia International Limited does not accept any responsibility for the commission of any act, or omission to act by, or the liabilities of, any of its members. Each member firm within the Nexia International network is a separate legal entity. Nexia International Limited does not accept liability for any loss arising from any action taken, or omission, on the basis of the content in this publication or any documentation and external links provided. The trademarks NEXIA INTERNATIONAL, NEXIA and the NEXIA logo are owned by Nexia International Limited and used under licence. References to Nexia or Nexia International are to Nexia International Limited or to the "Nexia International" network of firms, as the context may dictate. For more information, visit www.nexia.com.



Øvrig informasjon

Styret og daglig leder (ledelsen) er ansvarlige for informasjonen i årsberetningen. Vår konklusjon om årsregnskapet ovenfor dekker ikke informasjonen i årsberetningen. I forbindelse med revisjonen av årsregnskapet er det vår oppgave å lese årsberetningen. Formålet er å vurdere hvorvidt det foreligger vesentlig inkonsistens mellom årsberetningen og årsregnskapet og den kunnskap vi har opparbeidet oss under revisjonen av årsregnskapet, eller hvorvidt informasjon i årsberetningen ellers fremstår som vesentlig feil. Vi har plikt til å rapportere dersom årsberetningen fremstår som vesentlig feil. Vi har ingenting å rapportere i så henseende.

Basert på kunnskapen vi har opparbeidet oss i revisjonen, mener vi at årsberetningen

- er konsistent med årsregnskapet og
- inneholder de opplysninger som skal gis i henhold til gjeldende lovkrav.

Ledelsens ansvar for årsregnskapet

Ledelsen er ansvarlig for å utarbeide årsregnskapet og for at det gir et rettviseende bilde i samsvar med regnskapslovens regler og god regnskapsskikk i Norge. Ledelsen er også ansvarlig for slik intern kontroll som den finner nødvendig for å kunne utarbeide et årsregnskap som ikke inneholder vesentlig feilinformasjon, verken som følge av misligheter eller utilsiktede feil.

Ved utarbeidelsen av årsregnskapet må ledelsen ta standpunkt til selskapets og konsernets evne til fortsatt drift og opplyse om forhold av betydning for fortsatt drift. Forutsetningen om fortsatt drift skal legges til grunn for årsregnskapet så lenge det ikke er sannsynlig at virksomheten vil bli avvirket.

Revisors oppgaver og plikter ved revisjonen av årsregnskapet

Vårt mål er å oppnå betryggende sikkerhet for at årsregnskapet som helhet ikke inneholder vesentlig feilinformasjon, verken som følge av misligheter eller utilsiktede feil, og å avgi en revisjonsberetning som inneholder vår konklusjon. Betryggende sikkerhet er en høy grad av sikkerhet, men ingen garanti for at en revisjon utført i samsvar med ISA-ene, alltid vil avdekke vesentlig feilinformasjon som eksisterer. Feilinformasjon kan oppstå som følge av misligheter eller utilsiktet feil. Feilinformasjon blir vurdert som vesentlig dersom den enkeltvis eller samlet med rimelighet kan forventes å påvirke økonomiske beslutninger som brukerne foretar basert på årsregnskapet.

For videre beskrivelse av revisors oppgaver og plikter vises det til <https://www.revisorforeningen.no/revisjonsberetninger>

Sandvika
BHL DA

Denne beretningen er elektronisk signert.

Thomas Andersen
Stat autorisert revisor