



ÅRSREGNSKAPET FOR REGNSKAPSÅRET 2019 - GENERELL INFORMASJON

Enheten

Organisasjonsnummer: 813 662 302
Organisasjonsform: Aksjeselskap
Foretaksnavn: R-BULKERS AS
Forretningsadresse: Frognerstranda 2
0250 OSLO

Regnskapsår

Årsregnskapets periode: 01.01.2019 - 31.12.2019

Konsern

Morselskap i konsern: Nei

Regnskapsregler

Regler for små foretak benyttet: Ja
Benyttet ved utarbeidelsen av årsregnskapet til selskapet: Regnskapslovens alminnelige regler

Årsregnskapet fastsatt av kompetent organ

Bekreftet av representant for selskapet: Arnt Aspnes
Dato for fastsettelse av årsregnskapet: 25.09.2020

Grunnlag for avgivelse

År 2019: Årsregnskapet er elektronisk innlevert
År 2018: Tall er hentet fra elektronisk innlevert årsregnskap fra 2019

Det er ikke krav til at årsregnskapet m.v. som sendes til Regnskapsregisteret er undertegnet. Kontrollen på at dette er utført ligger hos revisor/enhetens øverste organ. Sikkerheten ivaretas ved at innsender har rolle/rettighet for innsending av årsregnskapet via Altinn, og ved at det bekreftes at årsregnskapet er fastsatt av kompetent organ.

Brønnøysundregistrene, 03.05.2022



Resultatregnskap

Beløp i: NOK	Note	2019	2018
RESULTATREGNSKAP			
Inntekter			
Salgsinntekt	4	51 322 711	59 677 254
Sum inntekter		51 322 711	59 677 254
Kostnader			
Avskrivning på varige driftsmidler og immaterielle eiendeler	8	11 283 126	11 283 126
Nedskrivning av varige driftsmidler og immaterielle eiendeler	8	29 069 847	0
Annen driftskostnad	5, 6, 7	40 749 812	37 046 917
Sum kostnader		81 102 785	48 330 043
Driftsresultat		-29 780 074	11 347 211
Finansinntekter og finanskostnader			
Annen renteinntekt		22 345	8 965
Annen finansinntekt		3 668 671	1 212 912
Sum finansinntekter		3 691 016	1 221 877
Annen rentekostnad		16 879 842	11 989 418
Annen finanskostnad		5 316 491	17 957 505
Sum finanskostnader		22 196 333	29 946 923
Netto finans		-18 505 317	-28 725 046
Ordinært resultat før skattekostnad		-48 285 391	-17 377 835
Skattekostnad på ordinært resultat	1	203 670	203 670
Ordinært resultat etter skattekostnad		-48 489 061	-17 581 505
Årsresultat		-48 489 061	-17 581 505
Overføringer og disponeringer			
Udekket tap		-13 382 721	
Overføringer til/fra annen egenkapital		-35 106 341	-17 581 505
Sum overføringer og disponeringer		-48 489 062	-17 581 505



Balanse

Beløp i: NOK	Note	2019	2018
BALANSE - EIENDELER			
Anleggsmidler			
Immaterielle eiendeler			
Varige driftsmidler			
Skip, rigger, fly og lignende	8	151 460 175	191 813 148
Sum varige driftsmidler		151 460 175	191 813 148
Sum anleggsmidler		151 460 175	191 813 148
Omløpsmidler			
Varer			
Fordringer			
Andre fordringer		6 177 967	9 691 677
Sum fordringer		6 177 967	9 691 677
Bankinnskudd, kontanter og lignende			
Bankinnskudd, kontanter og lignende		6 462 072	8 910 223
Sum bankinnskudd, kontanter og lignende		6 462 072	8 910 223
Sum omløpsmidler		12 640 039	18 601 900
SUM EIENDELER		164 100 214	210 415 048
BALANSE - EGENKAPITAL OG GJELD			
Egenkapital			
Innskutt egenkapital			
Selskapskapital	2, 3	11 297 500	11 297 500
Overkurs	3	6 760 500	6 760 500
Sum innskutt egenkapital		18 058 000	18 058 000
Opptjent egenkapital			
Annen egenkapital	3	0	35 106 341



Balanse

Beløp i: NOK	Note	2019	2018
Udekket tap	3	13 382 721	0
Sum opptjent egenkapital		-13 382 721	35 106 341
Sum egenkapital		4 675 279	53 164 341
Gjeld			
Langsiktig gjeld			
Annen langsiktig gjeld			
Gjeld til kredittinstitusjoner	9, 10	142 679 875	147 704 500
Sum annen langsiktig gjeld		142 679 875	147 704 500
Sum langsiktig gjeld		142 679 875	147 704 500
Kortsiktig gjeld			
Leverandørgjeld		686 550	964 878
Betalbar skatt	1	203 670	203 670
Annen kortsiktig gjeld		15 854 840	8 377 658
Sum kortsiktig gjeld		16 745 060	9 546 206
Sum gjeld		159 424 935	157 250 706
SUM EGENKAPITAL OG GJELD		164 100 214	210 415 047



Brønnøysundregistrene

ÅRSREGNSKAP FOR REGNSKAPSÅRET 2019 - GENERELL INFORMASJON

Journalnummer: 2020 889202

Enheten

Organisasjonsnummer: 813 662 302
Organisasjonsform: Aksjeselskap
Foretaksnavn: R-BULKERS AS
Forretningsadresse: c/o Cleaves Securities AS
Frøyas gate 15
0273 OSLO

Regnskapsår

Årsregnskapets periode: 01.01.2019 - 31.12.2019

Konsern

Morselskap i konsern: Nei

Regnskapsregler

Regler for små foretak benyttet: Ja
Benyttet ved utarbeidelsen av
årsregnskapet til selskapet: Regnskapslovens alminnelige regler

Årsregnskapet fastsatt av kompetent organ

Bekreftet av representant for selskapet: Arnt Aspnes
Dato for fastsettelse av årsregnskapet: 25.09.2020

Revisjon

Årsregnskapet er utarbeidet av ekstern
autorisert regnskapsfører: Ja
Ekstern autorisert regnskapsfører har i
løpet av regnskapsåret bistått ved den
løpende regnskapsføringen eller utført
andre tjenester for selskapet enn å
utarbeide årsregnskapet: Ja

Grunnlag for avgivelse

År 2019: Årsregnskap er elektronisk innlevert.
År 2018: Tall er hentet fra elektronisk innlevert årsregnskap fra 2019.

Det er ikke krav til at årsregnskapet m.v. som sendes til Regnskapsregisteret er undertegnet. Kontrollen på at dette er utført ligger hos revisor/enhetens øverste organ. Sikkerheten ivaretas ved at innsender har rolle/rettighet for innsending av årsregnskapet via Altinn, og ved at det bekreftes at årsregnskapet er fastsatt av kompetent organ.

Brønnøysundregistrene, 01.10.2020

Brønnøysundregistrene

Postadresse: Postboks 900, 8910 Brønnøysund
Telefoner: Opplysningstelefonen 75 00 75 00 Administrasjonen 75 00 75 09 Telefaks 75 00 75 05
E-post: firmapost@breg.no Internett: www.breg.no
Organisasjonsnummer: 974 760 673



Organisasjonsnr: 813 662 302
R-BULKERS AS

RESULTATREGNSKAP

Beløp i: NOK	Note	2019	2018
RESULTATREGNSKAP			
Inntekter			
Salgsinntekt	4	51 322 711	59 677 254
Sum inntekter		51 322 711	59 677 254
Kostnader			
Avskrivning på varige driftsmidler og immaterielle eiendeler	8	11 283 126	11 283 126
Nedskrivning av varige driftsmidler og immaterielle eiendeler	8	29 069 847	0
Annen driftskostnad	5, 6, 7	40 749 812	37 046 917
Sum kostnader		81 102 785	48 330 043
Driftsresultat		-29 780 074	11 347 211
Finansinntekter og finanskostnader			
Annen renteinntekt		22 345	8 965
Annen finansinntekt		3 668 671	1 212 912
Sum finansinntekter		3 691 016	1 221 877
Annen rentekostnad		16 879 842	11 989 418
Annen finanskostnad		5 316 491	17 957 505
Sum finanskostnader		22 196 333	29 946 923
Netto finans		-18 505 317	-28 725 046
Ordinært resultat før skattekostnad			
Skattekostnad på ordinært resultat	1	203 670	203 670
Ordinært resultat etter skattekostnad		-48 489 061	-17 581 505
Årsresultat		-48 489 061	-17 581 505
Overføringer og disponeringer			
Udekket tap		-13 382 721	
Overføringer til/fra annen egenkapital		-35 106 341	-17 581 505
Sum overføringer og disponeringer		-48 489 062	-17 581 505



Organisasjonsnr: 813 662 302
R-BULKERS AS

BALANSE

Beløp i: NOK Note 2019 2018

BALANSE - EIENDELER

Anleggsmidler
Immaterielle eiendeler

Varige driftsmidler
Skip, rigger, fly og
lignende 8
Sum varige driftsmidler

151 460 175 191 813 148
151 460 175 191 813 148

Sum anleggsmidler

151 460 175 191 813 148

Omløpsmidler
Varer

Fordringer
Andre fordringer
Sum fordringer

6 177 967 9 691 677
6 177 967 9 691 677

Bankinnskudd, kontanter
og lignende
Bankinnskudd, kontanter
og lignende
Sum bankinnskudd,
kontanter og lignende

6 462 072 8 910 223
6 462 072 8 910 223

Sum omløpsmidler

12 640 039 18 601 900

SUM EIENDELER

164 100 214 210 415 048

BALANSE - EGENKAPITAL OG GJELD

Egenkapital
Innskutt egenkapital
Selskapskapital 2, 3
Overkurs 3
Sum innskutt egenkapital

11 297 500 11 297 500
6 760 500 6 760 500
18 058 000 18 058 000

Opptjent egenkapital
Annen egenkapital 3
Udekket tap 3
Sum opptjent egenkapital

0 35 106 341
13 382 721 0
-13 382 721 35 106 341

Sum egenkapital

4 675 279 53 164 341

Gjeld
Langsiktig gjeld
Annen langsiktig gjeld



Gjeld til			
kredittinstitusjoner	9, 10	142 679 875	147 704 500
Sum annen langsiktig gjeld		142 679 875	147 704 500
Sum langsiktig gjeld		142 679 875	147 704 500
Kortsiktig gjeld			
Leverandørgjeld		686 550	964 878
Betalbar skatt	1	203 670	203 670
Annen kortsiktig gjeld		15 854 840	8 377 658
Sum kortsiktig gjeld		16 745 060	9 546 206
Sum gjeld		159 424 935	157 250 706
SUM EGENKAPITAL OG GJELD		164 100 214	210 415 047



Organisasjonnr: 813 662 302
R-BULKERS AS

NOTEOPPLYSNINGER - SELSKAP

- alle poster oppgitt i hele tall

Note

Regnskapsprinsipper

Årsregnskapet er satt opp etter regnskapsloven. Regnskapsreglene for små foretak er fulgt.

Note

2

Antall aksjer og aksjeeiere

<u>Aksjeklasse</u>	<u>Ant. aksjer</u>	<u>Pålydende</u>	<u>Bokført verdi</u>
Ordinære aksjer	11297500.00	1.00	11297500.00

<u>Aksjeeiere - fritekst</u>	<u>Antall</u>	<u>Eierandel</u>	<u>Aksjeklasse</u>
Maritime Opportunities AS	3757500.00	33.26%	Ordinære aksjer
Jan Andersen	1250000.00	11.06%	Ordinære aksjer
Robert Ernst	1250000.00	11.06%	Ordinære aksjer
Helift AS	601200.00	5.32%	Ordinære aksjer
Ramø Invest AS	413325.00	3.66%	Ordinære aksjer
Bertheussen Invest AS	225450.00	2.00%	Ordinære aksjer
Eplehaven Invest AS	225450.00	2.00%	Ordinære aksjer
Martin Børve	225450.00	2.00%	Ordinære aksjer
RL Invest AS	225450.00	2.00%	Ordinære aksjer
Vilje2m AS	225450.00	2.00%	Ordinære aksjer
Rosinante AS	207800.00	1.84%	Ordinære aksjer
Svein Odell Hjorth	187875.00	1.66%	Ordinære aksjer
A-Trend AS	185325.00	1.64%	Ordinære aksjer
Arne G. Lorentsen	150300.00	1.33%	Ordinære aksjer
Røsdal Eiendom AS	150300.00	1.33%	Ordinære aksjer
Carsten Rehder Beteiligungs GmbH	150000.00	1.33%	Ordinære aksjer
Øvrige aksjonærer	1866625.00	16.52%	Ordinære aksjer

<u>Sum</u>	<u>Sum antall</u>	<u>Sum eierandel</u>
	11297500.00	100.00%



Note

Ytelser til ledende personer

Er det gitt ytelser til ledende person: Nei

Ytelser til daglig leder

<u>Ytelser</u>	<u>Lønn</u>	<u>Pensj.forpl.</u>	<u>Andre godtgj.</u>
----------------	-------------	---------------------	----------------------

Note

5, 7

Ytelser til revisjon

<u>Revisjon</u>	<u>Årets</u>	<u>Fjorårets</u>
	127954.00	78000.00
<u>Sum godtgjørelse til revisor</u>	<u>Årets</u>	<u>Fjorårets</u>
	127954.00	78000.00

Note

5

Antall årsverk i regnskapsåret

Virksomheten har hatt følgende antall årsverk:

0.00

Note

Lån og sikkerhetsstillelse til ledende personer og aksjeeiere

Er det gitt lån eller sikkerhetsstillelse til ledende personer: Nei

Note

1

Skattekostnad

Resultatført skatt på ordinært resultat

<u>Betalbar skatt</u>	<u>Årets</u>	<u>Fjorårets</u>
	203670.00	203670.00
<u>Skattekostnad ordinært resultat</u>	<u>Årets</u>	<u>Fjorårets</u>
	203670.00	203670.00

Skattepliktig inntekt

<u>Ordinært resultat før skatt</u>	<u>Årets</u>	<u>Fjorårets</u>
	-1458306.00	-8645572.00



<u>Permanente forskjeller</u>	<u>Årets</u>	<u>Fjorårets</u>
		8465572.00

<u>Skattepliktig inntekt</u>	<u>Årets</u>	<u>Fjorårets</u>
	-1458306.00	0.00

Betalbar skatt i balansen

<u>Betalbar skatt på årets resultat</u>	<u>Årets</u>	<u>Fjorårets</u>
	203670.00	203670.00

<u>Sum betalbar skatt i balansen</u>	<u>Årets</u>	<u>Fjorårets</u>
	203670.00	203670.00

Note

1

Midlertidige forskjeller - utsatt skatt/skattefordel

<u>Skattemessig fremf. undersk.</u>	<u>Startdato</u>	<u>Sluttdato</u>	<u>Endring</u>
	0.00	-1458306.00	-1458306.00

<u>Netto forskjeller</u>	<u>Startdato</u>	<u>Sluttdato</u>	<u>Endring</u>
	0.00	-1458306.00	-1458306.00

<u>Sum midlertidige forskj.</u>	<u>Startdato</u>	<u>Sluttdato</u>	<u>Endring</u>
	0.00	-1458306.00	-1458306.00

Note

9

Pantstillelser og garantier m.v.

<u>Gjeld til kredittinstitusjoner</u>	<u>Årets</u>	<u>Fjorårets</u>
	142679875.00	147704500.00

<u>Sum gjeld</u>	<u>Årets</u>	<u>Fjorårets</u>
	142679875.00	147704500.00

<u>Bal.ført verdi, eiend.pants. for egen gjeld</u>	<u>Årets</u>	<u>Fjorårets</u>
	151460175.00	191813148.00

<u>Sum balanseført verdi</u>	<u>Årets</u>	<u>Fjorårets</u>
	151460175.00	191813148.00

Note

Varige driftsmidler/anleggsmidler

Driftsløssere, inventar o.l. er forkortet til: "Drift/inv"

Maskiner og anlegg er forkortet til: "Mask/anl"

Tomter, bygninger og annen fast eiendom er forkortet til: "T/B/AFB"



<u>Anskaff. kost 01.01.</u>	<u>Drift/inv</u>	<u>Mask/anl</u>	<u>T/B/AFE</u>	<u>Sum</u>	
				331311956.	00
<u>Anskaff. kost 31.12.</u>	<u>Drift/inv</u>	<u>Mask/anl</u>	<u>T/B/AFE</u>	<u>Sum</u>	
				331311956.	00
<u>Akk.av-/nedskr.01.01.</u>	<u>Drift/inv</u>	<u>Mask/anl</u>	<u>T/B/AFE</u>	<u>Sum</u>	
				139498808.	00
<u>Akk.av-/nedskr.31.12.</u>	<u>Drift/inv</u>	<u>Mask/anl</u>	<u>T/B/AFE</u>	<u>Sum</u>	
				179851781.	00
<u>Bal.ført verdi 31.12.</u>	<u>Drift/inv</u>	<u>Mask/anl</u>	<u>T/B/AFE</u>	<u>Sum</u>	
				151460175.	00
<u>Årets av-/nedskrivn.</u>	<u>Drift/inv</u>	<u>Mask/anl</u>	<u>T/B/AFE</u>	<u>Sum</u>	
				40352976.	00

Varige driftsmidler/anleggsmidler

Skip, rigger, fly er forkortet til: "Skip/R/F"

<u>Anskaffelseskost 01.01.</u>	<u>Skip/R/F</u>	<u>Goodwill</u>	
	331311956.00		
<u>Anskaffelseskost 31.12.</u>	<u>Skip/R/F</u>	<u>Goodwill</u>	
	331311956.00		
<u>Akkumulert av- og nedskrivninger 01.01.</u>	<u>Skip/R/F</u>	<u>Goodwill</u>	
	139498808.00		
<u>Akkumulert av- og nedskrivninger 31.12.</u>	<u>Skip/R/F</u>	<u>Goodwill</u>	
	179851781.00		
<u>Akkumulert reverserte nedskrivn. 31.12.</u>	<u>Skip/R/F</u>	<u>Goodwill</u>	
	0.00		
<u>Balanseført verdi per 31.12.</u>	<u>Skip/R/F</u>	<u>Goodwill</u>	
	151460175.00		
<u>Årets av- og nedskrivninger</u>	<u>Skip/R/F</u>	<u>Goodwill</u>	
	40352976.00		
<u>Økonomisk levetid</u>	<u>Skip/R/F</u>	<u>Goodwill</u>	
	25		
<u>Avskrivningsplan</u>	<u>Skip/R/F</u>	<u>Goodwill</u>	
	Lineær		

Note
3

Egenkapital



Aksjekapital er forkortet til: "Aksjekap"

Annen innskutt egenkapital er forkortet til: "A.innsk.EK"

<u>Egenkap. 31.12. forrige år</u>	<u>Aksjekap</u>	<u>Overkurs</u>	<u>A.innsk.EK</u>
	11297500.00	6760500.00	

<u>Egenkapital 01.01.</u>	<u>Aksjekap</u>	<u>Overkurs</u>	<u>A.innsk.EK</u>
	11297500.00	6760500.00	

<u>Egenkapital 31.12.</u>	<u>Aksjekap</u>	<u>Overkurs</u>	<u>A.innsk.EK</u>
	11297500.00	6760500.00	

Egenkapital

Opptjent egenkapital er forkortet til: "Opptj.EK"

<u>Egenkap. 31.12. forrige år</u>	<u>Opptj.EK</u>	<u>Udekket tap</u>	<u>Sum</u>
	35106341.00	0.00	53164341.00

<u>Egenkapital 01.01.</u>	<u>Opptj.EK</u>	<u>Udekket tap</u>	<u>Sum</u>
	35106341.00	0.00	53164341.00

<u>Årsresultat</u>	<u>Opptj.EK</u>	<u>Udekket tap</u>	<u>Sum</u>
	-35106341.00	-13382721.00	-48489062.00

<u>Egenkapital 31.12.</u>	<u>Opptj.EK</u>	<u>Udekket tap</u>	<u>Sum</u>
	0.00	-13382721.00	4675279.00



ÅRSRAPPORT 2019

R - BULKERS AS





Årsrapport

R-Bulkers AS

Virksomheten

Selskapets formål er å investere i shipping og offshore relatert virksomhet. Selskapet er lokalisert i Oslo, og ble stiftet 12. mai 2014.

Selskapet eier og driver skipene MV «Endeavour Strait» og MV «Emerald Strait», som ble overtatt henholdsvis i august 2014 og september 2014.

MV Emerald Strait var sluttet på certeparti til Clipper Bulk Shipping til USD 12 400 pr. dag til og med 24. april 2019. Fra 5. mai til 13. juli var skipet sluttet på et certeparti til Pan Ocean til USD 7 250 pr. dag. Skipet gikk inn i et nytt certeparti med Oldendorff fra 17. juli 2019 til 23. september 2019 med en rate på USD 8 800 pr. dag, før det er sluttet til Klaveness pool.

MV Endeavour Strait var sluttet til et certeparti med Hyundai Glovis til USD 11 000 pr. dag til og med 20. mai 2019. Fra 22. mai 2019 tom 21. juni 2019 er skipet sluttet på et certeparti til Coordi Bulk. til USD 6 000 pr. dag. Fra 23. juni 2019 til 22. august 2019 er skipet sluttet til et certeparti til Chun An Chartering til USD 5 500. Fra september 2019 har skipet vært operert i Klaveness pool.

Fortsatt drift

I samsvar med regnskapslovens § 3-3a bekrefter styret at forutsetningene til fortsatt drift er til stede. Til grunn for antagelsen ligger prognoser for inntjening.

Redegjørelse årsregnskapet

Omsetning i selskapet for 2019 er NOK 51 322 711. Driftskostnader for skipene utgjør NOK 37 184 998. Dette sammen med avskrivninger på NOK 11 283 126, nedskrivninger på NOK 29 069 847 og andre driftskostnader på NOK 3 564 814 fører til et negativt driftsresultat på NOK 29 780 074.

Selskapet har netto finansresultat på negativt NOK 18 505 318, hvorav rentekostnader utgjør NOK 16 879 842, netto agiotap utgjør NOK 1 647 230 og renteinntekter utgjør NOK 22 345.

Totalkapitalen i selskapet er på NOK 164,1 mill.

Finansiell risiko

Selskapets skip er sluttet på certepartier som begge går ut i 2019. Etter dette er skipene ikke sluttet ut på certeparti, hvilket innebærer en befraktningsrisiko. Det arbeides med å skaffe ny beskjeftigelse. For øvrig vises til kommentar under punkt om virksomheten ovenfor.

Selskapets lån, driftsutgifter og tidscerteparti er i USD. Så lenge selskapets skip går på tidscertepartiet vil valutarisikoen være minimal. I det tilfelle at skipet sluttes ut for en periode i en annen valuta vil styret vurdere valutasituasjonen for å redusere en eventuell valutarisiko.

Arbeidsmiljø, personale og likestilling

Det er ingen ansatte i selskapet og det er derfor ingen relevante forhold knyttet til arbeidsmiljø eller likestilling.

Side 2



Miljørapportering

Selskapets skip er engasjert i sjøtransport med det dette innebærer av risiko relatert til forurensning. Skipene oppfyller alle krav satt av regulerende myndigheter, og selskapet har inngått forsikringsavtaler som er standard for industrien for dekning av forurensningsrisiko.

Honorar til styret

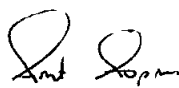
Det er ikke utbetalt styrehonorar i 2019.


Årsresultat og disponeringer

Årsresultatet for selskapet viser et underskudd på NOK 48 489 062, som foreslås fremført som udekket underskudd.

Oslo, 23. september 2020

Styret i R-Bulkers AS


Arnt Aspnes
Styreformann


Ole W. Erichsen


Magnus Grafrud





R-Bulkers AS **Resultatregnskap**

NOTE	DRIFTSINNTEKTER OG DRIFTSKOSTNADER	31.12.2019	31.12.2018
4	Charterhire	51 322 711	59 677 254
	Sum driftsinntekter	51 322 711	59 677 254
6	Driftskostnader	37 184 998	33 084 077
8	Ordinær avskrivning	11 283 126	11 283 126
8	Nedskrivning verdi skip	29 069 847	0
5, 7	Andre driftskostnader	3 564 814	3 962 840
	Sum driftskostnader	81 102 785	48 330 043
	Driftsresultat	-29 780 074	11 347 211
FINANSINNTEKTER OG FINANSKOSTNADER			
	Renteinntekter	22 345	8 965
	Agiointekt	3 668 671	1 212 912
	Rentekostnader	-16 879 842	-11 989 418
	Agiotap	-5 315 901	-11 125 694
	Annen finanskostnader	-590	-6 831 811
	Netto finansresultat	-18 505 318	-28 725 046
	Ordinært resultat	-48 285 392	-17 377 835
1	Skattekostnad	203 670	203 670
	PERIODENS RESULTAT	-48 489 062	-17 581 505
Disponering og overføringer			
	Ført mot annen egenkapital / udekket underskudd	-48 489 062	-17 581 505
	Sum overføringer	-48 489 062	-17 581 505

**R-Bulkers AS****Balanse**

NOTE	EIENDELER	31.12.2019	31.12.2018
	Anleggsmidler		
	Varige driftsmidler		
8	Skip	151 460 175	191 813 148
	Sum finansielle anleggsmidler	<u>151 460 175</u>	<u>191 813 148</u>
	Sum anleggsmidler	<u>151 460 175</u>	<u>191 813 148</u>
	Omløpsmidler		
	Arbeidskapital Pool	2 634 090	0
	Andre kortsiktige fordringer	3 543 877	9 691 677
	Bankinnskudd, kontanter o.l.	6 462 072	8 910 223
	Sum omløpsmidler	<u>12 640 040</u>	<u>18 601 900</u>
	SUM EIENDELER	<u>164 100 215</u>	<u>210 415 048</u>
	EGENKAPITAL OG GJELD		
	Egenkapital		
	Innskutt egenkapital		
2	Aksjekapital	11 297 500	11 297 500
3	Overkurs	6 760 500	6 760 500
	Sum innskutt egenkapital	<u>18 058 000</u>	<u>18 058 000</u>
	Opptjent egenkapital		
3	Annen egenkapital (udekket underskudd)	-13 382 721	35 106 341
	Sum opptjent egenkapital	<u>-13 382 721</u>	<u>35 106 341</u>
	Sum egenkapital	<u>4 675 279</u>	<u>53 164 341</u>
	Gjeld		
	Annen langsiktig gjeld		
9, 10	Pantegjeld	142 679 875	147 704 500
	Sum annen langsiktig gjeld	<u>142 679 875</u>	<u>147 704 500</u>
	Kortsiktig gjeld		
	Leverandørgjeld	686 550	964 878
1	Betalbar skatt	203 670	203 670
	Annen kortsiktig gjeld	15 854 840	8 377 658
	Sum kortsiktig gjeld	<u>16 745 060</u>	<u>9 546 206</u>
	Sum gjeld	<u>159 424 935</u>	<u>157 250 706</u>
	SUM EGENKAPITAL OG GJELD	<u>164 100 215</u>	<u>210 415 048</u>

Oslo, 23. september 2020

I styret for
R-Bulkers AS
Arnt Aspnes
styreformann
Ole W. Erichsen
Magnus Granrud



R-Bulkers AS

Noter 2019

Regnskapsprinsipper

Årsregnskapet er satt opp i samsvar med regnskapsloven av 1998 og god regnskapsskikk for små foretak.

Omløpsmidler og kortsiktig gjeld

Omløpsmidler og kortsiktig gjeld omfatter normalt poster som forfaller til betaling innen ett år etter siste dag i regnskapsåret, samt poster som knytter seg til varekretsløpet. Omløpsmidler vurderes til laveste verdi av anskaffelseskost og antatt virkelig verdi (Laveste verdis prinsipp).

Anleggsmidler og langsiktig gjeld

Anleggsmidler omfatter eiendeler bestemt til varig eie og bruk for virksomheten. Anleggsmidler er vurdert til anskaffelseskost. Varige driftsmidler føres opp i balansen og avskrives over driftsmidlets forventede økonomiske levetid. Varige driftsmidler nedskrives til virkelig verdi ved verdifall som forventes ikke å være av forbigående art. Nedskrivninger blir reversert når grunnlaget for nedskrivningen ikke lenger finnes å være til stede.

Fordringer

Kundefordringer og andre fordringer føres opp i balansen til pålydende etter fradrag for avsetning til påregnelig tap. Avsetning til påregnelig tap gjøres på grunnlag av en individuell vurdering av de enkelte fordringene. I tillegg gjøres det for øvrige kundefordringer en uspesifisert avsetning for å dekke antatt tap.

Andre fordringer er også gjenstand for en tilsvarende vurdering.

Andre aksjer og andeler klassifisert som anleggsmidler

Aksjer og investeringer andre selskaper hvor selskapet ikke har betydelig innflytelse, er vurdert etter kostmetoden. Investeringene nedskrives til virkelig verdi ved verdifall som forventes ikke å være forbigående. Mottatt utbytte fra selskapene inntektsføres som annen finansinntekt.

Valuta

Pengeposter i utenlandsk valuta omregnes til balansedagens kurs.

Skatt

Skattekostnaden i resultatregnskapet omfatter periodens betalbare skatt som blir utlignet og forfaller til betaling i neste regnskapsår i tillegg til endring i utsatt skatt. Utsatt skatt er beregnet med skattesatsen ved utgangen av regnskapsåret (22 %) på grunnlag av skattereduserende og skatteøkende midlertidige forskjeller som eksisterer mellom regnskapsmessige og skattemessige verdier. I beregningen er det også medtatt ligningsmessig framførbart underskudd ved regnskapsårets utgang. Skatteøkende og skattereduserende midlertidige forskjeller som reverseres eller kan reversere i samme periode er utlignet og nettoført.

Note 1 Skattekostnad på ordinært resultat

<i>Spesifikasjon av årets skattegrunnlag</i>	2019	2018
Årets finansresultat	-1 458 306	-8 465 572
Avkortet fremføringsrett underskudd grunnet gjeldsettergivelse		8 465 572
Overført til / benyttet framførbart underskudd	1 458 306	-
= Skattepliktig inntekt	-	-

<i>Spesifikasjon av årets skattekostnad</i>	2019	2018
Beregnet skatt av alminnelig inntekt	-	-
Tonnasjeskatt	203 670	203 670
+/- Endring i utsatt skatt	-	-
= Skattekostnad	203 670	203 670

<i>Midlertidiger forskjeller / utsatt skattefordel</i>	2019	2018
Fremførbart underskudd	1 458 306	-
Sum	1 458 306	-
	22 %	22 %
Utsatt skattefordel (utsatt skattefordel er ikke balanseført)	320 827	-

**Note 2 Aksjekapital og aksjonærinformasjon**

Selskapets aksjekapital er kr. 11 297 500 fordelt på 11 297 500 aksjer, hver pålydende kr. 1. Selskapet har kun en aksjeklasse.

Selskapets aksjonærer:

Aksjonærens navn	Antall aksjer	Eierandel
Maritime Opportunities AS	3 757 500	33,26 %
Jan Andersen	1 250 000	11,06 %
Robert Ernst	1 250 000	11,06 %
Helift AS	601 200	5,32 %
Ramø Invest AS	413 325	3,66 %
Bertheussen Invest AS	225 450	2,00 %
Eplehaven Invest AS	225 450	2,00 %
Martin Børve	225 450	2,00 %
RL Invest AS	225 450	2,00 %
Vilje2m AS	225 450	2,00 %
Rosinante AS	207 800	1,84 %
Svein Odell Hjorth	187 875	1,66 %
A-Trend AS	185 325	1,64 %
Arne G Lorentsen	150 300	1,33 %
Røsdal Eiendom AS	150 300	1,33 %
Carsten Rehder Beteiligungs GmbH	150 000	1,33 %
Øvrige 40 aksjonærer	1 866 625	16,52 %
Totalt	11 297 500	100,00 %

Note 3 Egenkapital

	Aksjekapital	Overkurs	Annen egenkapital	Sum egenkapital
Egenkapital pr. 01.01.2019	11 297 500	6 760 500	35 106 341	53 164 341
Periodes resultat	-	-	-48 489 062	-48 489 062
Egenkapital pr. 31.12.2019	11 297 500	6 760 500	-13 382 721	4 675 279

Note 4 Driftsinntekter

Selskapet eier og driver skipene MV Endeavour Strait og MV Emerald Strait, som ble overtatt henholdsvis i august 2014 og september 2014.

MV Emerald Strait var sluttet på et certeparti til Clipper Bulk Shipping til USD 12 400 pr. dag til og med 24.04.2019. Fra 05.05.2019 ble skipet sluttet på et certeparti til Pan Ocean til USD 7 250 pr.dag frem til 13.07.2019. Skipet gikk inn i et nytt certeparti med Oldendorff fra 17.07.2019 til 23.09.2019 med en rate på USD 8 800 pr. dag, før det ble sluttet til Klaveness poolen.

MV Eneavour Strait var sluttet til et certeparti med Hyundai Glovis til USD 11 000 pr. dag til og med 20.05.2019. Fra 22.05.2019 tom 21.06.2019 ble skipet sluttet på et certeparti til Coordi Bulk. til USD 6 000 pr.dag. Fra 23.06.2019 ble skipet sluttet til et certeparti til Chun An Chartering til USD 5 500 til 22.08.2019. Fra september 2019 har skipet vært operert i Klaveness poolne.



R-Bulkers AS

Noter 2019

Note 5 Lønn, godtgjørelse, lån til ansatte m.v.

Selskapet har ingen ansatte.

Regnskapet er ikke belastet med honorar til styret.

Det er i 2019 kostnadsført honorar til revisor med kr. 127 954 eks. mva, som i sin helhet gjelder ordinær revisjon.

Note 6 Driftskostnader skip

Driftskostnader skip er belastet regnskapet som følger:	31.12.2019	31.12.2018
Mannskapskostnader	17 705 022	17 526 186
Reparasjon og vedlikehold	5 528 108	6 023 551
Bunkersforbruk	440 491	0
Forsikringer	4 908 568	4 782 756
Fuel & Lube	2 960 500	1 036 111
Andre driftskostnader skip	5 642 309	3 715 473
Totalt	37 184 998	33 084 077

Note 7 Andre driftskostnader

Andre driftskostnader er belastet regnskapet som følger:	31.12.2019	31.12.2018
Revisjons- og regnskapshonorar	127 954	78 000
Management fee Carsten Rehder	2 384 608	2 171 998
Administrasjon management fee Cleaves	961 634	883 826
Andre driftskostnader	90 618	182 383
Totalt	3 564 814	3 962 840

Note 8 Skip

	MV Endeavour Strait		MV Emerald Strait	Sum Skip
Anskaffelseskost 01.01.2019	165 059 856	166 252 100		331 311 956
Anskaffelseskost 31.12.2019	165 059 856	166 252 100		331 311 956
Akkumulerte avskrivninger 31.12.2019	31 578 350	31 108 534		62 686 884
Akkumulerte nedskrivninger 31.12.2019	56 653 881	60 511 016		117 164 897
Bokført verdi pr. 31.12.2019	76 827 625	74 632 550		151 460 175
Periodens avskrivninger	5 603 000	5 680 126		11 283 126
Periodens nedskrivninger	12 820 375	16 249 472		29 069 847
Total økonomisk levetid (fra byggeår)	25 år	25 år		
Byggeår	2010	2010		
Avskrivningsplan	Lineær	Lineær		

Skipet skrives ned til 0 i løpet av den økonomiske levetiden.



R-Bulkers AS

Noter 2019

Note 9 Pantstillelser og garantier m.v.

Bokført gjeld som er sikret ved pant o.l.:	31.12.2019	31.12.2018
Lån ACT Maritime LLC	142 679 875	147 704 500
Totalt	142 679 875	147 704 500
Skip	151 460 175	191 813 148
Totalt	151 460 175	191 813 148

Note 10 Langsiktig gjeld

Selskapet ble i 2018 refinansiert av ACT Maritime LLC, med et lån på USD 17 mill. Lånet løper 5 år med kvartalsvis avdrag på USD 250 000 de første 2 år og kvartalsvis avdrag på USD 400 000 de siste 3 år, deretter med et ballong på USD 10,2 mill. Lånerente utgjør 11,5%. Langsiktig gjeld pr. 31.12.2019 utgjør USD 16 250 000.

Note 11 Hendelser etter balansedagen

MV Endeavour Strait og MV Emerald Strait er solgt i 2020 for henholdsvis USD 8,75 mill og USD 8,50 mill. Selskapet vil bli avvirket så snart alle forhold knyttet til drift av skipene er avsluttet.

COVID-19 har skapte tidlig store utfordringer for tørrbulk da Kina står for rundt 40% av all etterspørsel etter sjøfrakt av tørrbulkvarer. Etterspørselen etter jernmalm, kull og andre tørrbulkvarer falt dramatisk fra januar, noe som førte til det svakeste tørrbulkmarkedet siden 2016.

Kina fikk dog tidlig bukt med utbruddet, og har dermed åpnet opp igjen økonomien tidligere enn andre stater. De siste månedene har kinesisk etterspørselen etter tørrbulkvarer vært god, og innenlands lagre av stålprodukter, jernmalm og kull har falt signifikant. Vi forventer at etterspørselen vil fortsette å øke ettersom økonomien skyter ytterligere fart, styrket av offentlige stimulering av økonomien, blant annet ved infrastrukturprosjekter som krever mye malm og kull som innsatsfaktorer. Vi tror tørrbulkmarkedet vil bedre seg ytterligere når Brasil klarer å øke øke eksporten av jernmalm fra meget lave nivåer så langt i 2020, grunnet en unormalt tung regnesong, fortsatt begrensinger etter dam-kollapsen i januar 2019 samt COVID-19 utbruddet. I skrivende stund ser vi allerede tegn til økt jernmalmeksport fra Brasil.

På lengre sikt forventer vi en relativt lav etterspørselsvekst i et historisk perspektiv, men en enda lavere flåtevekst bør gi gradvis bedre inntjening og høyere skipsverdier inn mot midten av dette årti.



BDO AS
Munkedamsveien 45
Postboks 1704 Vika
0121 Oslo

Uavhengig revisors beretning

Til generalforsamlingen i R-Bulkers AS

Uttalelse om revisjonen av årsregnskapet

Konklusjon

Vi har revidert årsregnskapet til R-Bulkers AS.

Årsregnskapet består av:

- Balanse per 31. desember 2019
- Resultatregnskap for 2019
- Noter til årsregnskapet, herunder et sammendrag av viktige regnskapsprinsipper.

Etter vår mening:

Er årsregnskapet avgitt i samsvar med lov og forskrifter og gir et rettviseende bilde av selskapets finansielle stilling per 31. desember 2019, og av dets resultater for regnskapsåret avsluttet per denne datoen i samsvar med regnskapslovens regler og god regnskapsskikk i Norge.

Grunnlag for konklusjonen

Vi har gjennomført revisjonen i samsvar med lov, forskrift og god revisjonsskikk i Norge, herunder de internasjonale revisjonsstandardene International Standards on Auditing (ISA-ene). Våre oppgaver og plikter i henhold til disse standardene er beskrevet i Revisors oppgaver og plikter ved revisjon av årsregnskapet. Vi er uavhengige av selskapet slik det kreves i lov og forskrift, og har overholdt våre øvrige etiske forpliktelser i samsvar med disse kravene. Etter vår oppfatning er innhentet revisjonsbevis tilstrekkelig og hensiktsmessig som grunnlag for vår konklusjon.

Vesentlig usikkerhet knyttet til fortsatt drift

I selskapets årsregnskap fremkommer det et tap i perioden på MNOK 48,5, og at mer enn halvparten av selskapets aksjekapital per denne datoen er tapt. Disse forholdene og andre omstendigheter som fremkommer i årsrapporten og årsregnskapet, indikerer at det foreligger en vesentlig usikkerhet som kan skape tvil av betydning om selskapets evne til fortsatt drift. Dette forholdet har ingen betydning for vår konklusjon om årsregnskapet.

Annen informasjon

Ledelsen er ansvarlig for annen informasjon. Annen informasjon består av årsrapporten, men inkluderer ikke årsregnskapet og revisjonsberetningen.

Vår uttalelse om revisjonen av årsregnskapet dekker ikke annen informasjon, og vi attesterer ikke den andre informasjonen.

I forbindelse med revisjonen av årsregnskapet er det vår oppgave å lese annen informasjon identifisert ovenfor med det formål å vurdere hvorvidt det foreligger vesentlig inkonsistens mellom annen informasjon og årsregnskapet, kunnskap vi har opparbeidet oss under revisjonen, eller hvorvidt den tilsynelatende inneholder vesentlig feilinformasjon.



Dersom vi, på bakgrunn av arbeidet vi har utført, konkluderer med at disse andre opplysningene inneholder vesentlig feilinformasjon, er vi pålagt å uttale oss om dette. Vi har ingenting å rapportere i så henseende.

Styrets ansvar for årsregnskapet

Styret (ledelsen) er ansvarlig for å utarbeide årsregnskapet i samsvar med lov og forskrifter, herunder for at det gir et rettviseende bilde i samsvar med regnskapslovens regler og god regnskapsskikk i Norge. Ledelsen er også ansvarlig for slik intern kontroll som den finner nødvendig for å kunne utarbeide et årsregnskap som ikke inneholder vesentlig feilinformasjon, verken som følge av misligheter eller utilsiktede feil.

Ved utarbeidelsen av årsregnskapet må ledelsen ta standpunkt til selskapets evne til fortsatt drift og opplyse om forhold av betydning for fortsatt drift. Forutsetningen om fortsatt drift skal legges til grunn for årsregnskapet så lenge det ikke er sannsynlig at virksomheten vil bli avvirket.

Revisors oppgaver og plikter ved revisjonen av årsregnskapet

Vårt mål er å oppnå betryggende sikkerhet for at årsregnskapet som helhet ikke inneholder vesentlig feilinformasjon, verken som følge av misligheter eller utilsiktede feil, og å avgi en revisjonsberetning som inneholder vår konklusjon. Betryggende sikkerhet er en høy grad av sikkerhet, men ingen garanti for at en revisjon utført i samsvar med lov, forskrift og god revisjonsskikk i Norge, herunder ISA-ene, alltid vil avdekke vesentlig feilinformasjon som eksisterer. Feilinformasjon kan oppstå som følge av misligheter eller utilsiktede feil. Feilinformasjon blir vurdert som vesentlig dersom den enkeltvis eller samlet med rimelighet kan forventes å påvirke økonomiske beslutninger som brukerne foretar basert på årsregnskapet.

For videre beskrivelse av revisors oppgaver og plikter vises det til:
<https://revisorforeningen.no/revisjonsberetninger>

Uttalelse om andre lovmessige krav

Konklusjon om registrering og dokumentasjon

Basert på vår revisjon av årsregnskapet som beskrevet ovenfor, og kontrollhandlinger vi har funnet nødvendig i henhold til internasjonal standard for attestasjonsoppdrag (ISAE) 3000 «Attestasjonsoppdrag som ikke er revisjon eller forenklet revisorkontroll av historisk finansiell informasjon», mener vi at ledelsen har oppfylt sin plikt til å sørge for ordentlig og oversiktlig registrering og dokumentasjon av selskapets regnskapsopplysninger i samsvar med lov og god bokføringsskikk i Norge.

Andre forhold

Denne beretning erstatter tidligere avgitt beretning, datert 1. september 2020, som ble avgitt ved utløpet av lovens frist for avholdelse av generalforsamling. Fullstendig årsregnskap og årsberetning var på dette tidspunkt ikke avgitt av styret.

BDO AS

Yngve Gjethammer
statsautorisert revisor
(elektronisk signert)

Uavhengig revisors beretning R-Bulkers AS - 2019

side 2 av 2

BDO AS, et norsk aksjeselskap, er deltaker i BDO International Limited, et engelsk selskap med begrenset ansvar, og er en del av det internasjonale nettverket BDO, som består av uavhengige selskaper i de enkelte land. Foretaksregisteret: NO 993 606 650 MVA.



PENNEO

*Signaturene i dette dokumentet er juridisk bindende. Dokument signert med "Penneo™ - sikker digital signatur"
De signerende parter sin identitet er registrert, og er listet nedenfor.*

"Med min signatur bekrefter jeg alle datoer og innholdet i dette dokument."

Yngve Gjethammer

Partner

På vegne av: BDO AS

Serienummer: 9578-5998-4-785509

IP: 188.95.xxx.xxx

2020-09-24 20:24:08Z



Dokumentet er signert digitalt, med **Penneo.com**. Alle digitale signatur-data i dokumentet er sikret og validert av den datamaskin-utregnede hash-verdien av det opprinnelige dokument. Dokumentet er låst og tids-stemplett med et sertifikat fra en betrodd tredjepart. All kryptografisk bevis er integrert i denne PDF, for fremtidig validering (hvis nødvendig)

Hvordan bekrefter at dette dokumentet er originalen?

Dokumentet er beskyttet av ett Adobe CDS sertifikat. Når du åpner dokumentet i

Adobe Reader, skal du kunne se at dokumentet er sertifisert av **Penneo e-signature service <penneo@penneo.com>**. Dette garanterer at innholdet i dokumentet ikke har blitt endret.

Det er lett å kontrollere de kryptografiske beviser som er lokalisert inne i dokumentet, med Penneo validator - <https://penneo.com/validate>