



ÅRSREGNSKAPET FOR REGNSKAPSÅRET 2024 - GENERELL INFORMASJON

Enheten

Organisasjonsnummer: 991 346 201
Organisasjonsform: Aksjeselskap
Foretaksnavn: MID AS
Forretningsadresse: Nørvevika 40
6008 ÅLESUND

Regnskapsår

Årsregnskapets periode: 01.01.2024 - 31.12.2024

Konsern

Morselskap i konsern: Nei

Regnskapsregler

Regler for små foretak benyttet: Ja
Benyttet ved utarbeidelsen av årsregnskapet til selskapet: Regnskapslovens alminnelige regler

Årsregnskapet fastsatt av kompetent organ

Bekreftet av representant for selskapet: Rikard N. Humlen
Dato for fastsettelse av årsregnskapet: 02.06.2025

Grunnlag for avgivelse

År 2024: Årsregnskapet er elektronisk innlevert
År 2023: Tall er hentet fra elektronisk innlevert årsregnskap fra 2024

Det er ikke krav til at årsregnskapet m.v. som sendes til Regnskapsregisteret er undertegnet. Kontrollen på at dette er utført ligger hos revisor/enhetens øverste organ. Sikkerheten ivaretas ved at innsender har rolle/rettighet for innsending av årsregnskapet via Altinn, og ved at det bekreftes at årsregnskapet er fastsatt av kompetent organ.

Brønnøysundregistrene, 10.07.2025



Resultatregnskap

| Beløp i: NOK | Note | 2024 | 2023 |
|---|------|-----------------|-----------------|
| RESULTATREGNSKAP | | | |
| Inntekter | | | |
| Annen driftsinntekt | | 236 400 | 153 200 |
| Sum inntekter | | 236 400 | 153 200 |
| Kostnader | | | |
| Annen driftskostnad | | 120 739 | 91 917 |
| Sum kostnader | | 0 | 0 |
| Driftsresultat | | 115 661 | 61 283 |
| Finansinntekter og finanskostnader | | | |
| Sum finansinntekter | | 0 | 0 |
| Annen rentekostnad | | 269 165 | 239 331 |
| Sum finanskostnader | | 0 | 0 |
| Netto finans | | 0 | 0 |
| Resultat før skattekostnad | | -153 504 | -178 048 |
| Skattekostnad | 6 | -33 770 | -39 170 |
| Årsresultat | 7 | -119 734 | -138 878 |
| Totalresultat | | -119 734 | -138 878 |
| Overføringer og disponeringer | | | |
| Overføringer til/fra annen egenkapital | | -119 734 | -138 878 |
| Sum overføringer og disponeringer | | -119 734 | -138 878 |



Balanse

| Beløp i: NOK | Note | 2024 | 2023 |
|--|------|------------------|------------------|
| BALANSE - EIENDELER | | | |
| Anleggsmidler | | | |
| Immaterielle eiendeler | | | |
| Utsatt skattefordel | 7 | 34 497 | 66 727 |
| Sum immaterielle eiendeler | | 34 497 | 66 727 |
| Varige driftsmidler | | | |
| Tomter, bygninger og annen fast eiendom | | 3 575 000 | 3 575 000 |
| Sum varige driftsmidler | 5 | 3 575 000 | 3 575 000 |
| Finansielle anleggsmidler | | | |
| Sum finansielle anleggsmidler | | 0 | 0 |
| Sum anleggsmidler | | 3 609 497 | 3 641 727 |
| Omløpsmidler | | | |
| Varer | | | |
| Sum varer | | 0 | 0 |
| Fordringer | | | |
| Kundefordringer | | 14 300 | 10 800 |
| Andre fordringer | | 300 000 | 200 000 |
| Sum fordringer | 8 | 314 300 | 210 800 |
| Investeringer | | | |
| Sum investeringer | | 0 | 0 |
| Bankinnskudd, kontanter og lignende | | | |
| Bankinnskudd, kontanter og lignende | | 33 443 | 3 107 |
| Sum bankinnskudd, kontanter og lignende | | 33 443 | 3 107 |
| Sum omløpsmidler | | 347 743 | 213 907 |
| SUM EIENDELER | | 3 957 240 | 3 855 634 |



Balanse

| Beløp i: NOK | Note | 2024 | 2023 |
|--|------|-------------------|------------------|
| BALANSE - EGENKAPITAL OG GJELD | | | |
| Egenkapital | | | |
| Innskutt egenkapital | | | |
| Selskapskapital | | 386 000 | 386 000 |
| Annen innskutt egenkapital | | 854 000 | 620 000 |
| Sum innskutt egenkapital | | 1 240 000 | 1 006 000 |
| Opptjent egenkapital | | | |
| Annen egenkapital | | -1 011 763 | -892 029 |
| Sum opptjent egenkapital | | -1 011 763 | -892 029 |
| Sum egenkapital | 7 | 228 237 | 113 971 |
| Gjeld | | | |
| Langsiktig gjeld | | | |
| Sum avsetninger for forpliktelser | | 0 | 0 |
| Annen langsiktig gjeld | | | |
| Gjeld til kredittinstitusjoner | 4 | 3 634 793 | 3 659 520 |
| Sum annen langsiktig gjeld | | 3 634 793 | 3 659 520 |
| Sum langsiktig gjeld | | 0 | 0 |
| Kortsiktig gjeld | | | |
| Leverandørgjeld | | 18 408 | 16 188 |
| Annen kortsiktig gjeld | 8 | 75 802 | 65 955 |
| Sum kortsiktig gjeld | | 94 210 | 82 143 |
| Sum gjeld | | 3 729 003 | 3 741 663 |
| SUM EGENKAPITAL OG GJELD | | 3 957 240 | 3 855 634 |



Brønnøysundregistrene

ÅRSREGNSKAP FOR REGNSKAPSÅRET 2024 - GENERELL INFORMASJON

Journalnummer: 2025 654336

Enheten

Organisasjonsnummer: 991 346 201
Organisasjonsform: Aksjeselskap
Foretaksnavn: MID AS
Forretningsadresse: Nørvevika 40
6008 ÅLESUND

Regnskapsår

Årsregnskapets periode: 01.01.2024 - 31.12.2024

Konsern

Morselskap i konsern: Nei

Regnskapsregler

Regler for små foretak benyttet: Ja
Benyttet ved utarbeidelsen av
årsregnskapet til selskapet: Regnskapslovens alminnelige regler

Årsregnskapet fastsatt av kompetent organ

Bekreftet av representant for selskapet: Rikard N. Humlen
Dato for fastsettelse av årsregnskapet: 02.06.2025

Revisjon

Selskapet har besluttet at årsregnskapet
ikke skal revideres: Ja

Grunnlag for avgivelse

År 2024: Årsregnskap er elektronisk innlevert.
År 2023: Tall er hentet fra elektronisk innlevert årsregnskap fra 2024.

Det er ikke krav til at årsregnskapet m.v. som sendes til Regnskapsregisteret er undertegnet. Kontrollen på at dette er utført ligger hos revisor/enhetens øverste organ. Sikkerheten ivaretas ved at innsender har rolle/rettighet for innsending av årsregnskapet via Altinn, og ved at det bekreftes at årsregnskapet er fastsatt av kompetent organ.

Brønnøysundregistrene, 09.07.2025



Organisasjonsnr: 991 346 201
MID AS

RESULTATREGNSKAP

| Beløp i: NOK | Note | 2024 | 2023 |
|---|------|-----------------|-----------------|
| RESULTATREGNSKAP | | | |
| Inntekter | | | |
| Annen driftsinntekt | | 236 400 | 153 200 |
| Sum inntekter | | 236 400 | 153 200 |
| Kostnader | | | |
| Annen driftskostnad | | 120 739 | 91 917 |
| Sum kostnader | | 0 | 0 |
| Driftsresultat | | 115 661 | 61 283 |
| Finansinntekter og finanskostnader | | | |
| Sum finansinntekter | | 0 | 0 |
| Annen rentekostnad | | 269 165 | 239 331 |
| Sum finanskostnader | | 0 | 0 |
| Netto finans | | 0 | 0 |
| Resultat før skattekostnad | | -153 504 | -178 048 |
| Skattekostnad | 6 | -33 770 | -39 170 |
| Årsresultat | 7 | -119 734 | -138 878 |
| Totalresultat | | -119 734 | -138 878 |
| Overføringer og disponeringer | | | |
| Overføringer til/fra annen egenkapital | | -119 734 | -138 878 |
| Sum overføringer og disponeringer | | -119 734 | -138 878 |



Organisasjonsnr: 991 346 201
MID AS

BALANSE

| Beløp i: NOK | Note | 2024 | 2023 |
|--|------|------------------|------------------|
| BALANSE - EIENDELER | | | |
| Anleggsmidler | | | |
| Immaterielle eiendeler | | | |
| Utsatt skattefordel | 7 | 34 497 | 66 727 |
| Sum immaterielle eiendeler | | 34 497 | 66 727 |
| Varige driftsmidler | | | |
| Tomter, bygninger og annen fast eiendom | | 3 575 000 | 3 575 000 |
| Sum varige driftsmidler | 5 | 3 575 000 | 3 575 000 |
| Finansielle anleggsmidler | | | |
| Sum finansielle anleggsmidler | | 0 | 0 |
| Sum anleggsmidler | | 3 609 497 | 3 641 727 |
| Omløpsmidler | | | |
| Varer | | | |
| Sum varer | | 0 | 0 |
| Fordringer | | | |
| Kundefordringer | | 14 300 | 10 800 |
| Andre fordringer | | 300 000 | 200 000 |
| Sum fordringer | 8 | 314 300 | 210 800 |
| Investeringer | | | |
| Sum investeringer | | 0 | 0 |
| Bankinnskudd, kontanter og lignende | | | |
| Bankinnskudd, kontanter og lignende | | 33 443 | 3 107 |
| Sum bankinnskudd, kontanter og lignende | | 33 443 | 3 107 |
| Sum omløpsmidler | | 347 743 | 213 907 |
| SUM EIENDELER | | 3 957 240 | 3 855 634 |
| BALANSE - EGENKAPITAL OG GJELD | | | |
| Egenkapital | | | |
| Innskutt egenkapital | | | |
| Selskapskapital | | 386 000 | 386 000 |
| Annen innskutt egenkapital | | 854 000 | 620 000 |
| Sum innskutt egenkapital | | 1 240 000 | 1 006 000 |



| | | | |
|-----------------------------------|----------|-------------------|------------------|
| Opptjent egenkapital | | | |
| Annen egenkapital | | -1 011 763 | -892 029 |
| Sum opptjent egenkapital | | -1 011 763 | -892 029 |
| Sum egenkapital | 7 | 228 237 | 113 971 |
| Gjeld | | | |
| Langsiktig gjeld | | | |
| Sum avsetninger for forpliktelses | | 0 | 0 |
| Annen langsiktig gjeld | | | |
| Gjeld til kredittinstitusjoner | 4 | 3 634 793 | 3 659 520 |
| Sum annen langsiktig gjeld | | 3 634 793 | 3 659 520 |
| Sum langsiktig gjeld | | 0 | 0 |
| Kortsiktig gjeld | | | |
| Leverandørgjeld | | 18 408 | 16 188 |
| Annen kortsiktig gjeld | 8 | 75 802 | 65 955 |
| Sum kortsiktig gjeld | | 94 210 | 82 143 |
| Sum gjeld | | 3 729 003 | 3 741 663 |
| SUM EGENKAPITAL OG GJELD | | 3 957 240 | 3 855 634 |



Organisasjonsnr: 991 346 201
MID AS

NOTEOPPLYSNINGER - SELSKAP - alle poster oppgitt i hele tall

Note

1

Regnskapsprinsipper

Årsregnskapet er basert på de grunnleggende prinsipper om historisk kost, sammenlignbarhet, fortsatt drift, kongruens og forsiktighet. Transaksjoner regnskapsføres til verdien av vederlaget på transaksjonstidspunktet. Inntekter resultatføres når de er opptjent dvs ved salg av varer på leveringstidspunktet. Kostnader sammenstilles med opptjente inntekter. Regnskapsprinsippene utdypes nedenfor. Når faktiske tall ikke er tilgjengelige på tidspunkt for regnskapsavleggelsen, tilsier god regnskapskikk at ledelsen beregner et best mulig estimat for bruk i resultatregnskap og balanse. Det kan fremkomme avvik mellom estimerte og faktiske tall. Eiendeler/gjeld som knytter seg til varekretsløpet og poster som forfaller til betaling innen ett år etter balansedagen, er klassifisert som omløpsmidler/kortsiktig gjeld. Vurdering av omløpsmidler/kortsiktig gjeld skjer til laveste/høyeste verdi av anskaffelseskost og virkelig verdi. Virkelig verdi er definert som antatt fremtidig salgspris redusert med forventede salgskostnader. Andre eiendeler er klassifisert som anleggsmidler. Vurdering av anleggsmidler skjer til anskaffelseskost. Anleggsmidler som forringes avskrives. Tilsvarende prinsipper legges normalt til grunn for gjeldsposter. Enkelte poster er vurdert etter andre regler, og redegjøres for nedenfor: Valuta Pengeposter i utenlandsk valuta omregnes til balansedagens kurs. Fordringer Kundefordringer og andre fordringer oppføres til pålydende etter fradrag for avsetning til forventet tap. Avsetning til tap gjøres på grunnlag av en individuell vurdering av de enkelte fordringene. I tillegg gjøres det for øvrige kundefordringer en uspesifisert avsetning for å dekke antatt tap. Varige driftsmidler Varige driftsmidler avskrives over forventet økonomisk levetid. Avskrivningene er fordelt lineært over antatt økonomisk levetid. Skatter Skatter kostnadsføres når de påløper, det vil si at skattekostnaden er knyttet til det regnskapsmessige resultat før skatt. Skattekostnaden består av betalbar skatt (skatt på årets skattepliktige inntekt) og endring i netto utsatt skatt. Skattekostnaden fordeles på ordinært resultat og resultat av ekstraordinære poster i henhold til skattegrunnlaget. Utsatt skatt beregnes på bakgrunn av midlertidige forskjeller mellom regnskapsmessige og skattemessige verdier ved utgangen av regnskapsåret. Ved beregningen benyttes nominell skattesats. Positive og negative forskjeller vurderes mot hverandre innenfor samme tidsintervall. Utsatt skatt og utsatt skattefordel er presentert netto i balansen. Konsernforhold Mid AS er datterselskap i konsernet Humlen Invest AS, som er 100% eier av aksjene i Mid AS. Morselskapet er ikke pliktig til å utarbeide konsernregnskap. Aksjene i datterselskapet er oppført i morselskapets regnskap til kostpris.

Note

1

Er det usikkerhet om fortsatt drift?: Nei

Note



Antall årsverk i regnskapsåret
0.00

Note
2

Spesifisering av resultatregnskapet

Lønnskostnader

| <u>Sum</u> | <u>Beløp</u> |
|------------|--------------|
|------------|--------------|

Note
5

Varige driftsmidler og immaterielle eiendeler

| | | |
|--------------------------------|----------------------------|----------------------------|
| <u>Anskaffelseskost 01.01.</u> | <u>Varige driftsmidler</u> | <u>Immaterielle eiend.</u> |
| | 3575000.00 | |

| | | |
|--------------------------------|----------------------------|----------------------------|
| <u>Anskaffelseskost 31.12.</u> | <u>Varige driftsmidler</u> | <u>Immaterielle eiend.</u> |
| | 3575000.00 | 0.00 |

| | | |
|---------------------------------|----------------------------|----------------------------|
| <u>Balanseført verdi 31.12.</u> | <u>Varige driftsmidler</u> | <u>Immaterielle eiend.</u> |
| | 3575000.00 | 0.00 |

Anskaffelseskost - balanseførte lånekostnader, egentilvirkede anleggsmidler

Goodwill spesifisert for hvert enkelt virksomhetskjøp

Avskrivningsplan for goodwill som er lenger enn fem år - begrunnelse

Mer om varige driftsmidler/immaterielle eiendeler

Konsernregnskap

Morselskapet sitt navn

Forretningskontor for morselskapet

Begrunnelse for at datterselskap er utelatt fra konsolideringen

Konsern, tilknyttet selskap m.v. - fordringer og gjeld

Fordringer

| | | |
|--|--------------|------------------|
| <u>Samlet beløp - tilknyttet selskap</u> | <u>Årets</u> | <u>Fjorårets</u> |
|--|--------------|------------------|



Mid AS

Org nr 991 346 201

Årsregnskap 2024



Resultatregnskap

MID AS

| | Note | 2024 | 2023 |
|--|------|-----------------|-----------------|
| Andre driftsinntekter | | 236 400 | 153 200 |
| Sum driftsinntekter | | 236 400 | 153 200 |
| Annen driftskostnad | | 120 739 | 91 917 |
| Driftsresultat | | 115 661 | 61 283 |
| Annen rentekostnad | | 269 165 | 239 331 |
| Ordinært resultat før skattekostnad | | -153 504 | -178 048 |
| Skattekostnad på ordinært resultat | 6 | -33 770 | -39 170 |
| Ordinært resultat | | -119 734 | -138 878 |
| Årsresultat | 7 | -119 734 | -138 878 |
| Overført annen egenkapital | | -119 734 | -138 878 |
| Sum disponert | | -119 734 | -138 878 |




Balanse

MID AS


| | Note | 2024 | 2023 |
|--|------|------------------|------------------|
| Eiendeler | | | |
| Anleggsmidler | | | |
| Immaterielle eiendeler | | | |
| Utsatt skattefordel | 7 | 34 497 | 66 727 |
| Sum immaterielle eiendeler | | 34 497 | 66 727 |
| Varige driftsmidler | | | |
| Tomter,bygninger og annen fast eiendom | | 3 575 000 | 3 575 000 |
| Sum varige driftsmidler | 5 | 3 575 000 | 3 575 000 |
| Finansielle anleggsmidler | | | |
| Sum anleggsmidler | | 3 609 497 | 3 641 727 |
| Omløpsmidler | | | |
| Fordringer | | | |
| Kundefordringer | | 14 300 | 10 800 |
| Andre fordringer | | 300 000 | 200 000 |
| Sum fordringer | 8 | 314 300 | 210 800 |
| Investeringer | | | |
| Bankinnskudd,kontanter o.l. | | 33 443 | 3 107 |
| Sum omløpsmidler | | 347 743 | 213 907 |
| Sum eiendeler | | 3 957 240 | 3 855 634 |

**Balanse****MID AS**


| | Note | 2024 | 2023 |
|------------------------------------|----------|-------------------------|-------------------------|
| Egenkapital og gjeld | | | |
| Egenkapital | | | |
| Innskutt egenkapital | | | |
| Aksjekapital | | 386 000 | 386 000 |
| Innskutt annen egenkapital | | 854 000 | 620 000 |
| Sum innskutt egenkapital | | 1 240 000 | 1 006 000 |
| Opptjent egenkapital | | | |
| Annen egenkapital | | -1 011 763 | -892 029 |
| Sum opptjent egenkapital | | -1 011 763 | -892 029 |
| Sum egenkapital | 7 | <u>228 237</u> | <u>113 971</u> |
| Gjeld | | | |
| Avsetning for forpliktelser | | | |
| Annen langsiktig gjeld | | | |
| Gjeld til kredittinstitusjoner | 4 | 3 634 793 | 3 659 520 |
| Sum annen langsiktig gjeld | | 3 634 793 | 3 659 520 |
| Kortsiktig gjeld | | | |
| Leverandørgjeld | | 18 408 | 16 188 |
| Annen kortsiktig gjeld | 8 | 75 802 | 65 955 |
| Sum kortsiktig gjeld | | 94 210 | 82 143 |
| Sum gjeld | | <u>3 729 003</u> | <u>3 741 663</u> |
| Sum egenkapital og gjeld | | <u>3 957 240</u> | <u>3 855 634</u> |

Ålesund, 02.06.2025
Styret for MID AS

Geir V. Humlen
Daglig leder/Styrets leder



Aleksander Ness Humlen
Styremedlem



Glenn A. Ness Humlen
Styremedlem



Noter til årsregnskapet

Note 1 Regnskapsprinsipper

Årsregnskapet er basert på de grunnleggende prinsipper om historisk kost, sammenlignbarhet, fortsatt drift, kongruens og forsiktighet. Transaksjoner regnskapsføres til verdien av vederlaget på transaksjonstidspunktet. Inntekter resultatføres når de er opptjent dvs ved salg av varer på leveringstidspunktet. Kostnader sammenstilles med opptjente inntekter. Regnskapsprinsippene utdypes nedenfor. Når faktiske tall ikke er tilgjengelige på tidspunkt for regnskapsavleggelsen, tilsier god regnskapsskikk at ledelsen beregner et best mulig estimat for bruk i resultatregnskap og balanse. Det kan fremkomme avvik mellom estimerte og faktiske tall.

Eiendeler/gjeld som knytter seg til varekretsløpet og poster som forfaller til betaling innen ett år etter balansedagen, er klassifisert som omløpsmidler/kortsiktig gjeld. Vurdering av omløpsmidler/kortsiktig gjeld skjer til laveste/høyeste verdi av anskaffelseskost og virkelig verdi. Virkelig verdi er definert som antatt fremtidig salgpris redusert med forventede salgskostnader. Andre eiendeler er klassifisert som anleggsmidler. Vurdering av anleggsmidler skjer til anskaffelseskost. Anleggsmidler som forringes avskrives. Tilsvarende prinsipper legges normalt til grunn for gjeldsposter.

Enkelte poster er vurdert etter andre regler, og redegjøres for nedenfor:

Valuta

Pengeposter i utenlandsk valuta omregnes til balansedagens kurs.

Fordringer

Kundefordringer og andre fordringer oppføres til pålydende etter fradrag for avsetning til forventet tap. Avsetning til tap gjøres på grunnlag av en individuell vurdering av de enkelte fordringene. I tillegg gjøres det for øvrige kundefordringer en uspesifisert avsetning for å dekke antatt tap.

Varige driftsmidler

Varige driftsmidler avskrives over forventet økonomisk levetid. Avskrivningene er fordelt lineært over antatt økonomisk levetid.

Skatter

Skatter kostnadsføres når de påløper, det vil si at skattekostnaden er knyttet til det regnskapsmessige resultat før skatt. Skattekostnaden består av betalbar skatt (skatt på årets skattepliktige inntekt) og endring i netto utsatt skatt. Skattekostnaden fordeles på ordinært resultat og resultat av ekstraordinære poster i henhold til skattegrunnlaget. Utsatt skatt beregnes på bakgrunn av midlertidige forskjeller mellom regnskapsmessige og skattemessige verdier ved utgangen av regnskapsåret. Ved beregningen benyttes nominell skattesats. Positive og negative forskjeller vurderes mot hverandre innenfor samme tidsintervall. Utsatt skatt og utsatt skattefordel er presentert netto i balansen.

Konsernforhold

Mid AS er datterselskap i konsernet Humlen Invest AS, som er 100% eier av aksjene i Mid AS. Morselskapet er ikke pliktig til å utarbeide konsernregnskap. Aksjene i datterselskapet er oppført i morselskapets regnskap til kostpris.

Note 2 Årsverk, lønn og ytelser

Antall årsverk i regnskapsåret: 0

Note 3 Lån og sikkerhetsstillelse til ledende personer, aksjeeiere med videre

Det er ikke gitt lån eller sikkerhetsstillelse til ledende personer, aksjeeiere m.v



Note 4 Gjeld

| | Beløp |
|---|--------------|
| Del av gjelden som forfaller til betaling mer enn fem år etter regnskapsårets slutt | 2 185 753 |
| Gjeld som er sikret ved pant eller lignende sikkerhet i eiendeler | 3 634 793 |
| Balansført verdi av de pantsatte eiendeler | 3 400 000 |

Note 5 Anleggsmidler

| | Varige driftsmidler |
|----------------------------------|----------------------------|
| Anskaffelseskost 01.01 | 3 575 000 |
| Anskaffelseskost 31.12 | 3 575 000 |
| Balansført verdi pr 31.12 | 3 575 000 |



Mid AS Årsregnskap 2024

| Note 6 Skatt | 01.01. - 31.12 | |
|--|-----------------|-----------------|
| | 2024 | 2023 |
| Betalbar skatt fremkommer slik: | | |
| Ordinært resultat før skattekostnad | -153 504 | -178 048 |
| Permanente forskjeller | 0 | 0 |
| Endring midlertidige forskjeller | 14 981 | 19 277 |
| Grunnlag betalbar skatt | -138 523 | -158 771 |
| Skatt 22% | 0 | 0 |
| Betalbar skatt på årets resultat | 0 | 0 |
| | | |
| Årets skattekostnad fremkommer slik: | | |
| Betalbar skatt på årets resultat | 0 | 0 |
| Brutto endring utsatt skatt | -33 770 | -39 170 |
| Årets totale skattekostnad | -33 769 | -39 170 |
| | | |
| Betalbar skatt i balansen fremkommer slik: | | |
| Betalbar skatt på årets resultat | 0 | 0 |
| Betalbar skatt på konsernbidrag | 0 | 0 |
| Sum betalbar skatt | 0 | 0 |
| | | |
| Spesifikasjon av grunnlag for utsatt skatt/utsatt skattefordel: | | |
| Forskjeller som utlignes: | | |
| Anleggsmidler | 0 | 0 |
| Omløpsmidler | 0 | 0 |
| Gevinst og tapskonto | 59 923 | 74 904 |
| Gjeld | 0 | 0 |
| Fremførbart underskudd | -216 739 | -378 216 |
| Sum | -156 816 | -303 312 |
| | | |
| Utsatt skatt /utsatt skattefordel 22% | -34 497 | -66 727 |



Mid AS
Årsregnskap 2024

Note 7 Egenkapital og aksjonærinformasjon

| | Aksjekapital | Innskutt annen egenkapital | Annen egenkapital | Sum |
|-------------------------------------|---------------------|-----------------------------------|--------------------------|----------------|
| Egenkapital 31.12.2023 | 386 000 | 620 000 | -892 029 | 113 971 |
| Årets endring i egenkapital: | | | | |
| Årsresultat | | | -119 734 | -119 734 |
| Avsatt konsernbidrag (netto) | | 234 000 | 0 | 0 |
| Egenkapital 31.12.2024 | 386 000 | 854 000 | -1 011 763 | 228 237 |

Note 8 Mellomværende med selskap i samme konsern

| | 31.12.2024 | 31.12.2023 |
|---|-------------------|-------------------|
| Fordringer | | |
| Til gode konsernbidrag fra konsernselskap | 300 000 | 200 000 |
| Gjeld | | |
| Annen kortsiktig gjeld til konsernselskap | 75 802 | 65 955 |