



ÅRSREGNSKAPET FOR REGNSKAPSÅRET 2024 - GENERELL INFORMASJON

Enheten

Organisasjonsnummer: 989 724 355
Organisasjonsform: Aksjeselskap
Foretaksnavn: CAVATINA SOFTWARE AS
Forretningsadresse: Kindingstadvegen 29
4160 FINNØY

Regnskapsår

Årsregnskapets periode: 01.01.2024 - 31.12.2024

Konsern

Morselskap i konsern: Nei

Regnskapsregler

Regler for små foretak benyttet: Ja
Benyttet ved utarbeidelsen av årsregnskapet til selskapet: Regnskapslovens alminnelige regler

Årsregnskapet fastsatt av kompetent organ

Bekreftet av representant for selskapet: Kristian Berge Nessa
Dato for fastsettelse av årsregnskapet: 04.07.2025

Grunnlag for avgivelse

År 2024: Årsregnskapet er elektronisk innlevert
År 2023: Tall er hentet fra elektronisk innlevert årsregnskap fra 2024

Det er ikke krav til at årsregnskapet m.v. som sendes til Regnskapsregisteret er undertegnet. Kontrollen på at dette er utført ligger hos revisor/enhetens øverste organ. Sikkerheten ivaretas ved at innsender har rolle/rettighet for innsending av årsregnskapet via Altinn, og ved at det bekreftes at årsregnskapet er fastsatt av kompetent organ.

Brønnøysundregistrene, 08.07.2025



Resultatregnskap

Beløp i: NOK	Note	2024	2023
RESULTATREGNSKAP			
Kostnader			
Lønnskostnad	1		
Annen driftskostnad		40 740	56 183
Sum kostnader		40 740	56 183
Driftsresultat		-40 740	-56 183
Finansinntekter og finanskostnader			
Annen renteinntekt		32	22
Annen finansinntekt		95 144	22 436
Verdiøkning markedsbaserte omløpsmidler			8 311 617
Sum finansinntekter		95 177	8 334 074
Verdireduksjon markedsbaserte omløpsmidler		3 942 658	
Nedskrivning av andre finansielle anleggsmidler			55 068
Annen rentekostnad		139 509	64 263
Annen finanskostnad		460 615	2 733 125
Sum finanskostnader		4 542 782	2 852 456
Netto finans		-4 447 605	5 481 618
Resultat før skattekostnad		-4 488 345	5 425 435
Skattekostnad på resultat	2	56 401	902 747
Årsresultat		-4 544 746	4 522 688
Årsresultat etter minoritetsinteresser		-4 544 746	4 522 688
Totalresultat		-4 544 746	4 522 688
Overføringer og disponeringer			
Overført til annen egenkapital		-4 544 746	4 522 688
Sum overføringer og disponeringer		-4 544 746	4 522 688



Balanse

Beløp i: NOK	Note	2024	2023
BALANSE - EIENDELER			
Anleggsmidler			
Immaterielle eiendeler			
Utsatt skattefordel	2		56 402
Sum immaterielle eiendeler			56 402
Andre langsiktige fordringer	3		
Sum anleggsmidler		0	56 402
Omløpsmidler			
Varer			
Fordringer			
Sum fordringer	3		
Investeringer			
Markedsbaserte aksjer	4	6 567 745	10 860 933
Markedsbaserte obligasjoner	4		
Andre markedsbaserte finansielle instrumenter	4		
Andre finansielle instrumenter	4		
Sum investeringer		6 567 745	10 860 933
Bankinnskudd, kontanter og lignende			
Bankinnskudd		18 018	95 388
Sum bankinnskudd, kontanter og lignende		18 018	95 388
Sum omløpsmidler		6 585 763	10 956 321
SUM EIENDELER		6 585 763	11 012 723
BALANSE - EGENKAPITAL OG GJELD			
Egenkapital			
Innskutt egenkapital			
Aksjekapital	5, 6	100 000	100 000



Balanse

Beløp i: NOK	Note	2024	2023
Beholdning av egne aksjer	5, 6		
Overkurs	6		
Annen innskutt egenkapital	6		
Sum innskutt egenkapital		100 000	100 000
Opptjent egenkapital			
Annen egenkapital	6, 7	-1 276 302	3 268 444
Udisponert resultat	6		
Udekket tap	6		
Sum opptjent egenkapital		-1 276 302	3 268 444
Sum egenkapital		-1 176 302	3 368 444
Gjeld			
Langsiktig gjeld			
Utsatt skatt	2		
Annen langsiktig gjeld			
Gjeld til kredittinstitusjoner	3		
Langsiktig konserngjeld	3		
Sum langsiktig gjeld		0	0
Kortsiktig gjeld			
Gjeld til kredittinstitusjoner		1 998 483	1 879 693
Leverandørgjeld		5 911	7 993
Betalbar skatt	2		
Annen kortsiktig gjeld	3	5 757 671	5 756 593
Sum kortsiktig gjeld		7 762 065	7 644 279
Sum gjeld		7 762 065	7 644 279
SUM EGENKAPITAL OG GJELD		6 585 763	11 012 723



Brønnøysundregistrene

ÅRSREGNSKAP FOR REGNSKAPSÅRET 2024 - GENERELL INFORMASJON

Journalnummer: 2025 647690

Enheten

Organisasjonsnummer: 989 724 355
Organisasjonsform: Aksjeselskap
Foretaksnavn: CAVATINA SOFTWARE AS
Forretningsadresse: Kindingstadvegen 29
4160 FINNØY

Regnskapsår

Årsregnskapets periode: 01.01.2024 - 31.12.2024

Konsern

Morselskap i konsern: Nei

Regnskapsregler

Regler for små foretak benyttet: Ja
Benyttet ved utarbeidelsen av
årsregnskapet til selskapet: Regnskapslovens alminnelige regler

Årsregnskapet fastsatt av kompetent organ

Bekreftet av representant for selskapet: Kristian Berge Nessa
Dato for fastsettelse av årsregnskapet: 04.07.2025

Revisjon

Selskapet har besluttet at årsregnskapet
ikke skal revideres: Ja
Årsregnskapet er utarbeidet av ekstern
autorisert regnskapsfører: Ja
Ekstern autorisert regnskapsfører har i
løpet av regnskapsåret bistått ved den
løpende regnskapsføringen eller utført
andre tjenester for selskapet enn å
utarbeide årsregnskapet: Ja

Grunnlag for avgivelse

År 2024: Årsregnskap er elektronisk innlevert.
År 2023: Tall er hentet fra elektronisk innlevert årsregnskap fra 2024.

Det er ikke krav til at årsregnskapet m.v. som sendes til Regnskapsregisteret er undertegnet. Kontrollen på at dette er utført ligger hos revisor/enhetens øverste organ. Sikkerheten ivaretas ved at innsender har rolle/rettighet for innsending av årsregnskapet via Altinn, og ved at det bekreftes at årsregnskapet er fastsatt av kompetent organ.

Brønnøysundregistrene, 07.07.2025

Brønnøysundregistrene
Postadresse: Postboks 900, 8910 Brønnøysund
Telefon: 75 00 75 00
E-post: firmapost@brreg.no Internett: www.brreg.no
Organisasjonsnummer: 974 760 673



Organisasjonsnr: 989 724 355
CAVATINA SOFTWARE AS

RESULTATREGNSKAP

Beløp i: NOK	Note	2024	2023
RESULTATREGNSKAP			
Kostnader			
Lønnskostnad	1		
Annen driftskostnad		40 740	56 183
Sum kostnader		40 740	56 183
Driftsresultat		-40 740	-56 183
Finansinntekter og finanskostnader			
Annen renteinntekt		32	22
Annen finansinntekt		95 144	22 436
Verdiøkning markedsbaserte omløpsmidler			8 311 617
Sum finansinntekter		95 177	8 334 074
Verdireduksjon markedsbaserte omløpsmidler		3 942 658	
Nedskrivning av andre finansielle anleggsmidler			55 068
Annen rentekostnad		139 509	64 263
Annen finanskostnad		460 615	2 733 125
Sum finanskostnader		4 542 782	2 852 456
Netto finans		-4 447 605	5 481 618
Resultat før skattekostnad		-4 488 345	5 425 435
Skattekostnad på resultat	2	56 401	902 747
Årsresultat		-4 544 746	4 522 688
Årsresultat etter minoritetsinteresser		-4 544 746	4 522 688
Totalresultat		-4 544 746	4 522 688
Overføringer og disponeringer			
Overført til annen egenkapital		-4 544 746	4 522 688
Sum overføringer og disponeringer		-4 544 746	4 522 688



Organisasjonsnr: 989 724 355
CAVATINA SOFTWARE AS

BALANSE

Beløp i: NOK Note 2024 2023

BALANSE - EIENDELER

Anleggsmidler

Immaterielle eiendeler

Utsatt skattefordel 2 56 402
Sum immaterielle eiendeler 56 402

Andre langsiktige
fordringer 3

Sum anleggsmidler 0 56 402

Omløpsmidler

Varer

Fordringer

Sum fordringer 3

Investeringer

Markedsbaserte aksjer 4 6 567 745 10 860 933

Markedsbaserte obligasjoner 4

Andre markedsbaserte
finansielle instrumenter 4

Andre finansielle
instrumenter 4

Sum investeringer 6 567 745 10 860 933

Bankinnskudd, kontanter og lignende

Bankinnskudd 18 018 95 388

Sum bankinnskudd,
kontanter og lignende 18 018 95 388

Sum omløpsmidler 6 585 763 10 956 321

SUM EIENDELER 6 585 763 11 012 723

BALANSE - EGENKAPITAL OG GJELD

Egenkapital

Innskutt egenkapital

Aksjekapital 5, 6 100 000 100 000

Beholdning av egne aksjer 5, 6

Overkurs 6

Annen innskutt egenkapital 6

Sum innskutt egenkapital 100 000 100 000

Opptjent egenkapital

Annen egenkapital 6, 7 -1 276 302 3 268 444



Udisponert resultat	6		
Udekket tap	6		
Sum opptjent egenkapital		-1 276 302	3 268 444
Sum egenkapital		-1 176 302	3 368 444
Gjeld			
Langsiktig gjeld			
Utsatt skatt	2		
Annen langsiktig gjeld			
Gjeld til			
kredittinstitusjoner	3		
Langsiktig konserngjeld	3		
Sum langsiktig gjeld		0	0
Kortsiktig gjeld			
Gjeld til			
kredittinstitusjoner		1 998 483	1 879 693
Leverandørgjeld		5 911	7 993
Betalbar skatt	2		
Annen kortsiktig gjeld	3	5 757 671	5 756 593
Sum kortsiktig gjeld		7 762 065	7 644 279
Sum gjeld		7 762 065	7 644 279
SUM EGENKAPITAL OG GJELD		6 585 763	11 012 723



Organisasjonsnr: 989 724 355
CAVATINA SOFTWARE AS

NOTEOPPLYSNINGER - SELSKAP - alle poster oppgitt i hele tall

Note

Antall årsverk i regnskapsåret
0.00

Sum Beløp

Balanseført verdi 31.12. Varige driftsmidler Immaterielle eiend.

Konsernregnskap

Morselskapet sitt navn

Forretningskontor for morselskapet

Begrunnelse for at datterselskap er utelatt fra konsolideringen

Samlet beløp - tilknyttet selskap Årets Fjorårets

Samlet beløp - foretak i samme konsern Årets Fjorårets

Samlet beløp - foretak i samme konsern Årets Fjorårets

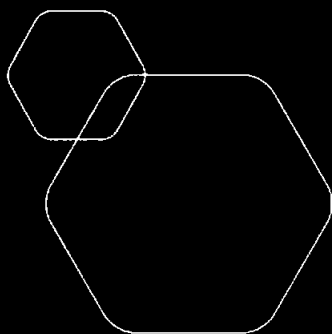
Samlet beløp - felles kontrollert virksomhet Årets Fjorårets

Pantstillelse Beløp

Beholdning av egne aksjer Antall Pålydende Andel av aksjek.

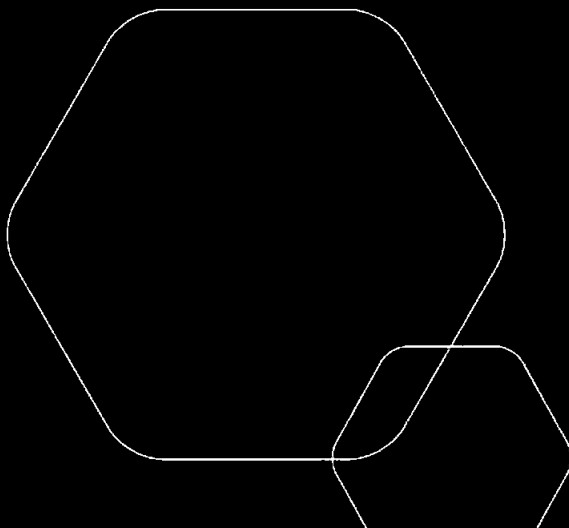


BankID Signing
Kristian Berge Nessa
2025-06-15



Årsregnskap 2024 Cavatina Software AS

Resultatregnskap
Balanse
Noter til regnskapet



Org.nr.: 989 724 355



BankID Signing
Kristian Berge Nessa
2025-06-15

RESULTATREGNSKAP

CAVATINA SOFTWARE AS


DRIFTSINTEKTER OG DRIFTSKOSTNADER	Note	2024	2023
Annen driftskostnad		-40 740	-56 183
Sum driftskostnader		-40 740	-56 183
Driftsresultat		-40 740	-56 183
FINANSINTEKTER OG FINANSKOSTNADER			
Annen renteinntekt		32	22
Annen finansinntekt		95 144	22 436
Verdiøkning markedsbaserte omløpsmidler		0	8 311 617
Verdireduksjon markedsbaserte omløpsmidler		-3 942 658	0
Nedskrivning av andre finansielle anleggsmidler		0	-55 068
Annen rentekostnad		-139 509	-64 263
Annen finanskostnad		-460 615	-2 733 125
Resultat av finansposter		-4 447 605	5 481 618
Resultat før skattekostnad		-4 488 345	5 425 435
Skattekostnad på resultat	2	-56 401	-902 747
Årsresultat		-4 544 746	4 522 688
OVERFØRINGER			
Overført til annen egenkapital		-4 544 746	4 522 688
Sum overføringer		-4 544 746	4 522 688



BALANSE

CAVATINA SOFTWARE AS

EIENDELER	Note	2024	2023
ANLEGGSMIDLER			
IMMATERIELLE EIENDELER			
Utsatt skattefordel	2	0	56 402
Sum immaterielle eiendeler		0	56 402
Sum anleggsmidler		0	56 402
OMLØPSMIDLER			
Markedsbaserte aksjer	4	6 567 745	10 860 933
Sum investeringer		6 567 745	10 860 933
Bankinnskudd		18 018	95 388
Sum omløpsmidler		6 585 763	10 956 321
Sum eiendeler		6 585 763	11 012 723



BALANSE

CAVATINA SOFTWARE AS

EGENKAPITAL OG GJELD	Note	2024	2023
EGENKAPITAL			
INNSKUTT EGENKAPITAL			
Aksjekapital	5, 6	100 000	100 000
Sum innskutt egenkapital		100 000	100 000
OPPTJENT EGENKAPITAL			
Annen egenkapital	6, 7	-1 276 302	3 268 444
Sum opptjent egenkapital		-1 276 302	3 268 444
Sum egenkapital		-1 176 302	3 368 444
GJELD			
KORTSIKTIG GJELD			
Gjeld til kredittinstitusjoner		1 998 483	1 879 693
Leverandørgjeld		5 911	7 993
Annen kortsiktig gjeld	3	5 757 671	5 756 593
Sum kortsiktig gjeld		7 762 065	7 644 279
Sum gjeld		7 762 065	7 644 279
Sum egenkapital og gjeld		6 585 763	11 012 723

30.05.2025
Styret i Cavatina Software AS

Kristian Berge Nessa
Styreleder



CAVATINA SOFTWARE AS



REGNSKAPSPRINSIPPER

Årsregnskapet er satt opp i samsvar med regnskapsloven og NRS 8 - God regnskapsskikk for små foretak.

SALGSINNETEKTER

Inntektsføring ved salg av varer skjer på leveringstidspunktet. Tjenester inntektsføres etter hvert som de leveres.

KLASSIFISERING OG VURDERING AV BALANSEPOSTER

Omløpsmidler og kortsiktig gjeld omfatter normalt poster som forfaller til betaling innen ett år etter balansedagen, samt poster som knytter seg til varekretsløpet. For andre poster enn kundefordringer omfattes poster som forfaller til betaling innen ett år etter transaksjonsdagen. Anleggsmidler er eiendeler bestemt til varig eie og bruk. Langsiktig gjeld er gjeld som forfaller senere enn ett år etter transaksjonsdagen.

Anleggsmidler vurderes til anskaffelseskost. Varige anleggsmidler avskrives etter en fornuftig avskrivningsplan. Anleggsmidlene nedskrives til virkelig verdi ved verdifall som ikke forventes å være forbigående. Langsiktig gjeld med unntak av andre avsetninger balanseføres til nominelt beløp på etableringstidspunktet.

Omløpsmidler vurderes til laveste av anskaffelseskost og virkelig verdi. Kortsiktig gjeld balanseføres til nominelt beløp på etableringstidspunktet.

MARKEDSBASERTE AKSJER

Markedsbaserte aksjer er oppført til markedsverdi pr. 31.12.

SKATT

Skattekostnaden i resultatregnskapet omfatter både periodens betalbare skatt og endring i utsatt skatt. Utsatt skatt er beregnet med 22 % på grunnlag av de midlertidige forskjeller som eksisterer mellom regnskapsmessige og skattemessige verdier, samt ligningsmessig underskudd til fremføring ved utgangen av regnskapsåret. Skatteøkende og skattereduserende midlertidige forskjeller som reverserer eller kan reverseres i samme periode er utlignet og nettoført.



CAVATINA SOFTWARE AS



Note 1 Lønnskostnader og antall årsverk

Selskapet har i 2024 sysselsatt 0 årsverk.

Note 2 Skatt

Årets skattegrunnlag	2024	2023	
Endring i utsatt skatt	56 401	902 747	
Sum skattekostnad	56 401	902 747	
Beregning av årets skattegrunnlag:	2024	2023	
Ordinært resultat før skattekostnad	-4 488 345	5 425 435	
Permanente forskjeller	4 308 159	-5 545 170	
Årets skattegrunnlag	-180 186	-119 735	
Betalbar skatt i balansen:	2024	2023	
Sum betalbar skatt i balansen	0	0	
Oversikt over midlertidige forskjeller:	2024	2023	Endring
Sum	0	0	0
Akkumulert fremførbart underskudd	-436 557	-256 371	180 186
Inngår ikke i beregningen av utsatt skatt	436 557	0	-436 557
Sum	0	-256 371	-256 371
Utsatt skattefordel (22 %)	0	-56 402	-56 402

Note 3 Lån fra aksjonær og nærstående

I forbindelse med investering i markedsbaserte aksjer i 2021 er det ytt lån fra aksjonæren på tilsammen kr 5 701 162,-

Note 4 Markedsbaserte verdipapirer

	Markeds- verdi	Balanseført verdi
Markedsbaserte aksjer		
Samlet aksjeportofølje	6 567 745	6 567 745
Sum markedsbaserte aksjer	6 567 745	6 567 745



CAVATINA SOFTWARE AS



Sum **6 567 745** **6 567 745**

Markedsbaserte verdipapirer er verdsatt til virkelig verdi. Virkelig verdi er fastsatt i henhold til verdien som er observerbar i markedet på balansedagen.

Note 5 Aksjonærer

AKSJEKAPITALEN I CAVATINA SOFTWARE AS PR. 31.12 BESTÅR AV:

	Antall	Pålydende	Bokført
Ordinære aksjer	100	1 000,0	100 000
Sum	100		100 000

EIERSTRUKTUR

De største aksjonærene i % pr. 31.12 var:

	Ordinære	Eierandel	Stemmeandel
Kristian Berge Nessa	100	100,0	100,0

AKSJER EIET AV MEDLEMMER I STYRET OG DAGLIG LEDER:

Navn	Verv	Ordinære
Kristian Berge Nessa	Styreleder	100
Totalt antall aksjer		100

Note 6 Egenkapital

	Aksjekapital	Annen egenkapital	Sum egenkapital
Pr. 31.12.2023	100 000	3 268 444	3 368 444
Årets resultat		-4 544 746	-4 544 746
Pr 31.12.2024	100 000	-1 276 302	-1 176 302

Note 7 Fortsatt drift

Selskapet har pr 31.12.2024 negativ egenkapital. Det er fortsatt store verdier i investeringene som er foretatt og man legger til grunn for fortsatt drift basert på at markedet svinger og man forventer en økning i investeringer over tid, som også vil styrke egenkapitalen igjen.