

**ÅRSREGNSKAPET FOR REGNSKAPSÅRET 2022 - GENERELL INFORMASJON****Enheten**

Organisasjonsnummer: 998 291 542  
Organisasjonsform: Aksjeselskap  
Foretaksnavn: NORWEGIAN EMPIRE AS  
Forretningsadresse: Merkeveien 40  
8480 ANDENES

**Regnskapsår**

Årsregnskapets periode: 01.01.2022 - 31.12.2022

**Konsern**

Morselskap i konsern: Ja  
Konsernregnskap lagt ved: Nei

**Regnskapsregler**

Regler for små foretak benyttet: Ja  
Benyttet ved utarbeidelsen av årsregnskapet til selskapet: Regnskapslovens alminnelige regler

**Årsregnskapet fastsatt av kompetent organ**

Bekreftet av representant for selskapet: Bjørn-Harald Myhre  
Dato for fastsettelse av årsregnskapet: 27.07.2023

**Grunnlag for avgivelse**

År 2022: Årsregnskapet er elektronisk innlevert  
År 2021: Tall er hentet fra elektronisk innlevert årsregnskap fra 2022

*Det er ikke krav til at årsregnskapet m.v. som sendes til Regnskapsregisteret er undertegnet. Kontrollen på at dette er utført ligger hos revisor/enhetens øverste organ. Sikkerheten ivaretas ved at innsender har rolle/rettighet for innsending av årsregnskapet via Altinn, og ved at det bekreftes at årsregnskapet er fastsatt av kompetent organ.*

Brønnøysundregistrene, 10.07.2024



### Resultatregnskap

Beløp i: NOK	Note	2022	2021
<b>RESULTATREGNSKAP</b>			
<b>Kostnader</b>			
Avskrivning på varige driftsmidler og immaterielle eiendeler	1	33 275	24 956
Nedskrivning av varige driftsmidler og immaterielle eiendeler	1	0	0
Annen driftskostnad		41 954	14 618
<b>Sum kostnader</b>		<b>75 229</b>	<b>39 574</b>
<b>Driftsresultat</b>		<b>-75 229</b>	<b>-39 574</b>
<b>Finansinntekter og finanskostnader</b>			
Inntekt på investering i datterselskap og tilknyttet selskap	2	0	2 163 499
Annen finansinntekt	2	0	0
<b>Sum finansinntekter</b>		<b>0</b>	<b>2 163 499</b>
Annen rentekostnad		649	0
<b>Sum finanskostnader</b>		<b>649</b>	<b>0</b>
<b>Netto finans</b>		<b>-649</b>	<b>2 163 499</b>
<b>Ordinært resultat før skattekostnad</b>		<b>-75 879</b>	<b>2 123 925</b>
Skattekostnad	3, 4	0	0
<b>Ordinært resultat etter skattekostnad</b>		<b>-75 878</b>	<b>2 123 925</b>
<b>Årsresultat</b>		<b>-75 879</b>	<b>2 123 925</b>
<b>Overføringer og disponeringer</b>			
Ordinært utbytte		0	1 300 000
Udekket tap		0	339 658
Annen egenkapital		-75 879	484 266
<b>Sum overføringer og disponeringer</b>		<b>-75 879</b>	<b>2 123 924</b>



### Balanse

Beløp i: NOK	Note	2022	2021
<b>BALANSE - EIENDELER</b>			
<b>Anleggsmidler</b>			
<b>Immaterielle eiendeler</b>			
Utvikling	1	0	0
Konsesjoner, patenter, lisenser, varemerker ol.	1	0	0
Utsatt skattefordel	3, 4	0	0
Goodwill	1	0	0
<b>Sum immaterielle eiendeler</b>		<b>0</b>	<b>0</b>
<b>Varige driftsmidler</b>			
Tomter, bygninger og annen fast eiendom	1	0	0
Maskiner og anlegg	1	108 144	141 419
Skip, rigger, fly og lignende	1	0	0
Driftsløsøre, inventar, verktøy, kontormaskiner, ol.	1	0	0
<b>Sum varige driftsmidler</b>		<b>108 144</b>	<b>141 419</b>
<b>Finansielle anleggsmidler</b>			
Investering i datterselskap		567 256	567 256
Lån til foretak i samme konsern	5	2 173 729	11 730
Lån til tilknyttet selskap og felles kontrollert virksomhet	5	0	0
Andre langsiktige fordringer	5	0	0
<b>Sum finansielle anleggsmidler</b>		<b>2 740 985</b>	<b>578 986</b>
<b>Sum anleggsmidler</b>		<b>2 849 129</b>	<b>720 405</b>
<b>Omløpsmidler</b>			
<b>Varer</b>			
<b>Fordringer</b>			
Konsernfordringer		0	2 163 499
<b>Sum fordringer</b>		<b>0</b>	<b>2 163 499</b>
<b>Bankinnskudd, kontanter og lignende</b>			
Bankinnskudd, kontanter og lignende		845	395
<b>Sum bankinnskudd, kontanter og lignende</b>		<b>845</b>	<b>395</b>





## Balanse

<b>Beløp i: NOK</b>	<b>Note</b>	<b>2022</b>	<b>2021</b>
Sum gjeld		2 081 905	2 040 352
<b>SUM EGENKAPITAL OG GJELD</b>		<b>2 849 973</b>	<b>2 884 298</b>



## Brønnøysundregistrene

### ÅRSREGNSKAP FOR REGNSKAPSÅRET 2022 - GENERELL INFORMASJON

Journalnummer: 2023 679036

#### Enheten

Organisasjonsnummer: 998 291 542  
Organisasjonsform: Aksjeselskap  
Foretaksnavn: NORWEGIAN EMPIRE AS  
Forretningsadresse: Merkeveien 40  
8480 ANDENES

#### Regnskapsår

Årsregnskapets periode: 01.01.2022 - 31.12.2022

#### Konsern

Morselskap i konsern: Ja  
Konsernregnskap lagt ved: Nei

#### Regnskapsregler

Regler for små foretak benyttet: Ja  
Benyttet ved utarbeidelsen av  
årsregnskapet til selskapet: Regnskapslovens alminnelige regler

#### Årsregnskapet fastsatt av kompetent organ

Bekreftet av representant for selskapet: Bjørn-Harald Myhre  
Dato for fastsettelse av årsregnskapet: 27.07.2023

#### Revisjon

Selskapet har besluttet at årsregnskapet  
ikke skal revideres: Ja  
Årsregnskapet er utarbeidet av ekstern  
autorisert regnskapsfører: Ja  
Ekstern autorisert regnskapsfører har i  
løpet av regnskapsåret bistått ved den  
løpende regnskapsføringen eller utført  
andre tjenester for selskapet enn å  
utarbeide årsregnskapet: Ja

#### Grunnlag for avgivelse

År 2022: Årsregnskap er elektronisk innlevert.  
År 2021: Tall er hentet fra elektronisk innlevert årsregnskap fra 2022.

*Det er ikke krav til at årsregnskapet m.v. som sendes til Regnskapsregisteret er undertegnet. Kontrollen på at dette er utført ligger hos revisor/enhetens øverste organ. Sikkerheten ivaretas ved at innsender har rolle/rettighet for innsending av årsregnskapet via Altinn, og ved at det bekreftes at årsregnskapet er fastsatt av kompetent organ.*

Brønnøysundregistrene, 02.08.2023

---

Brønnøysundregistrene  
Postadresse: Postboks 900, 8910 Brønnøysund  
Telefon: 75 00 75 00  
E-post: firmapost@brreg.no Internett: www.brreg.no  
Organisasjonsnummer: 974 760 673



Organisasjonsnr: 998 291 542  
NORWEGIAN EMPIRE AS

## RESULTATREGNSKAP

Beløp i: NOK	Note	2022	2021
<b>RESULTATREGNSKAP</b>			
<b>Kostnader</b>			
Avskrivning på varige driftsmidler og immaterielle eiendeler	1	33 275	24 956
Nedskrivning av varige driftsmidler og immaterielle eiendeler	1	0	0
Annen driftskostnad		41 954	14 618
<b>Sum kostnader</b>		<b>75 229</b>	<b>39 574</b>
<b>Driftsresultat</b>		<b>-75 229</b>	<b>-39 574</b>
<b>Finansinntekter og finanskostnader</b>			
Inntekt på investering i datterselskap og tilknyttet selskap	2	0	2 163 499
Annen finansinntekt	2	0	0
<b>Sum finansinntekter</b>		<b>0</b>	<b>2 163 499</b>
Annen rentekostnad		649	0
<b>Sum finanskostnader</b>		<b>649</b>	<b>0</b>
<b>Netto finans</b>		<b>-649</b>	<b>2 163 499</b>
<b>Ordinært resultat før skattekostnad</b>			
Skattekostnad	3, 4	-75 879	2 123 925
Skattekostnad		0	0
<b>Ordinært resultat etter skattekostnad</b>		<b>-75 878</b>	<b>2 123 925</b>
<b>Årsresultat</b>		<b>-75 879</b>	<b>2 123 925</b>
<b>Overføringer og disponeringer</b>			
Ordinært utbytte		0	1 300 000
Udekket tap		0	339 658
Annen egenkapital		-75 879	484 266
<b>Sum overføringer og disponeringer</b>		<b>-75 879</b>	<b>2 123 924</b>



Organisasjonsnr: 998 291 542  
NORWEGIAN EMPIRE AS

## BALANSE

Beløp i: NOK	Note	2022	2021
<b>BALANSE - EIENDELER</b>			
<b>Anleggsmidler</b>			
<b>Immaterielle eiendeler</b>			
Utvikling	1	0	0
Konsesjoner, patenter, lisenser, varemerker ol.	1	0	0
Utsatt skattefordel	3, 4	0	0
Goodwill	1	0	0
<b>Sum immaterielle eiendeler</b>		<b>0</b>	<b>0</b>
<b>Varige driftsmidler</b>			
Tomter, bygninger og annen fast eiendom	1	0	0
Maskiner og anlegg	1	108 144	141 419
Skip, rigger, fly og lignende	1	0	0
Driftsløsøre, inventar, verktøy, kontormaskiner, ol.	1	0	0
<b>Sum varige driftsmidler</b>		<b>108 144</b>	<b>141 419</b>
<b>Finansielle anleggsmidler</b>			
Investering i datterselskap		567 256	567 256
Lån til foretak i samme konsern	5	2 173 729	11 730
Lån til tilknyttet selskap og felles kontrollert virksomhet	5	0	0
Andre langsiktige fordringer	5	0	0
<b>Sum finansielle anleggsmidler</b>		<b>2 740 985</b>	<b>578 986</b>
<b>Sum anleggsmidler</b>		<b>2 849 129</b>	<b>720 405</b>
<b>Omløpsmidler</b>			
<b>Varer</b>			
<b>Fordringer</b>			
Konsernfordringer		0	2 163 499
<b>Sum fordringer</b>		<b>0</b>	<b>2 163 499</b>
<b>Bankinnskudd, kontanter og lignende</b>			
Bankinnskudd, kontanter og lignende		845	395
<b>Sum bankinnskudd, kontanter og lignende</b>		<b>845</b>	<b>395</b>



Sum omløpsmidler		845	2 163 894
<b>SUM EIENDELER</b>		<b>2 849 974</b>	<b>2 884 299</b>
<b>BALANSE - EGENKAPITAL OG GJELD</b>			
<b>Egenkapital</b>			
<b>Innskutt egenkapital</b>			
Selskapskapital	6	100 000	100 000
Ikke registrert aksjekapital	6	0	0
Beholdning av egne aksjer	6	0	0
Overkurs	6	259 680	259 680
Annen innskutt egenkapital	6	0	0
<b>Sum innskutt egenkapital</b>		<b>359 680</b>	<b>359 680</b>
<b>Opptjent egenkapital</b>			
Fond	6	0	0
Annen egenkapital	6	408 388	484 266
Udekket tap	6	0	0
<b>Sum opptjent egenkapital</b>		<b>408 388</b>	<b>484 266</b>
<b>Sum egenkapital</b>		<b>768 068</b>	<b>843 946</b>
<b>Gjeld</b>			
<b>Langsiktig gjeld</b>			
Utsatt skatt	3, 4	0	0
<b>Sum avsetninger for forpliktelses</b>		<b>0</b>	<b>0</b>
<b>Annen langsiktig gjeld</b>			
<b>Sum langsiktig gjeld</b>		<b>0</b>	<b>0</b>
<b>Kortsiktig gjeld</b>			
Betalbar skatt	3, 4	0	0
Utbytte		0	1 300 000
Kortsiktig konserngjeld		713 247	671 694
Annen kortsiktig gjeld		1 368 658	68 658
<b>Sum kortsiktig gjeld</b>		<b>2 081 905</b>	<b>2 040 352</b>
<b>Sum gjeld</b>		<b>2 081 905</b>	<b>2 040 352</b>
<b>SUM EGENKAPITAL OG GJELD</b>		<b>2 849 973</b>	<b>2 884 298</b>



Organisasjonsnr: 998 291 542  
NORWEGIAN EMPIRE AS

NOTEOPPLYSNINGER - SELSKAP - alle poster oppgitt i hele tall

## Note

### Regnskapsprinsipper

Årsregnskapet er satt opp i samsvar med regnskapsloven og god regnskapsskikk for små foretak. Salgsinntekter Inntektsføring ved salg av varer skjer på leveringstidspunktet. Tjenester inntektsføres etter hvert som de leveres. Klassifisering og vurdering av balanseposter Anleggsmidler er eiendeler bestemt til varig eie eller bruk. Eiendeler som er knyttet til varekretsløpet er klassifisert som omløpsmidler. Fordringer klassifiseres som omløpsmidler hvis de forfaller til betaling innen ett år etter transaksjonsdagen. Tilsvarende klassifiseres gjeld som kortsiktig hvis gjelden forfaller til betaling innen ett år. Langsiktig gjeld er gjeld som forfaller senere enn ett år etter transaksjonsdagen. Første års avdrag på langsiktige fordringer og langsiktig gjeld klassifiseres likevel ikke som omløpsmiddel og kortsiktig gjeld. Omløpsmidler vurderes til laveste av anskaffelseskost og virkelig verdi. Kortsiktig gjeld balanseføres til nominelt beløp på etableringstidspunktet. Anleggsmidler vurderes til anskaffelseskost. Varige anleggsmidler avskrives etter en fornuftig avskrivningsplan. Anleggsmidlene nedskrives til virkelig verdi ved verdifall som ikke forventes å være forbigående. Langsiktig gjeld med unntak av andre avsetninger balanseføres til nominelt beløp på etableringstidspunktet. Fordringer Kundefordringer og andre fordringer er oppført i balansen til pålydende etter fradrag for avsetning til forventet tap. Avsetning til tap gjøres på grunnlag av individuelle vurderinger av de enkelte fordringene. I tillegg gjøres det for øvrige kundefordringer en uspesifisert avsetning for å dekke antatt tap. Varebeholdninger Lager av innkjøpte varer er verdsatt til laveste av anskaffelseskost etter FIFO-prinsippet og virkelig verdi. Egentilvirkede ferdigvarer og varer under tilvirkning er vurdert til variabel tilvirkningskost. For råvarer er gjenanskaffelseskost vurdert som tilnærming til virkelig verdi. Det foretas nedskrivning for påregnelig ukurans. Varige driftsmidler Varige driftsmidler balanseføres og avskrives over driftsmidlenes levetid dersom de har antatt levetid over 3 år og har en kostpris som overstiger kr 15 000. Direkte vedlikehold av driftsmidler kostnadsføres løpende under driftskostnader, mens påkostninger eller forbedringer tillegges driftsmidlets kostpris og avskrives i takt med driftsmidlet. Skatt Skattekostnaden i resultatregnskapet omfatter både periodens betalbare skatt og endring i utsatt skatt. Utsatt skatt er beregnet med 22% på grunnlag av de midlertidige forskjeller som eksisterer mellom regnskapsmessige og skattemessige verdier, samt skattemessig underskudd til fremføring ved utgangen av regnskapsåret. Skatteøkende og skattereduserende midlertidige forskjeller som reverserer eller kan reversere i samme periode er fastsatt og skattevirkningen er beregnet på nettogrunnlaget.

## Note

Antall årsverk i regnskapsåret  
0.00

Sum Beløp



## Note

1

### Varige driftsmidler og immaterielle eiendeler

<u>Anskaffelseskost 01.01.</u>	<u>Varige driftsmidler</u>	<u>Immaterielle eiend.</u>
	166375.00	0.00
<u>Anskaffelseskost 31.12.</u>	<u>Varige driftsmidler</u>	<u>Immaterielle eiend.</u>
	166375.00	0.00
<u>Samlede av-/nedskrivn.</u>	<u>Varige driftsmidler</u>	<u>Immaterielle eiend.</u>
	58231.00	0.00
<u>Balanseført verdi 31.12.</u>	<u>Varige driftsmidler</u>	<u>Immaterielle eiend.</u>
	108144.00	0.00
<u>Årets av-/nedskrivn.</u>	<u>Varige driftsmidler</u>	<u>Immaterielle eiend.</u>
	33275.00	0.00

Anskaffelseskost - balanseførte lånekostnader, egentilvirkede anleggsmidler

Goodwill spesifisert for hvert enkelt virksomhetskjøp

Avskrivningsplan for goodwill som er lenger enn fem år - begrunnelse

Mer om varige driftsmidler/immaterielle eiendeler

### Konsernregnskap

Morselskapet sitt navn

Forretningskontor for morselskapet

Begrunnelse for at datterselskap er utelatt fra konsolideringen

Konsern, tilknyttet selskap m.v. - fordringer og gjeld

### Fordringer

<u>Samlet beløp - tilknyttet selskap</u>	<u>Årets</u>	<u>Fjorårets</u>
<u>Samlet beløp - foretak i samme konsern</u>	<u>Årets</u>	<u>Fjorårets</u>
<u>Samlet beløp - foretak i samme konsern</u>	<u>Årets</u>	<u>Fjorårets</u>
<u>Samlet beløp - felles kontrollert virksomhet</u>	<u>Årets</u>	<u>Fjorårets</u>



Pantstillelse Beløp

**Note**

5

**Fordringer**

Fordringer som forfaller senere enn ett år etter regnskapsårets slutt  
2173729.00

**Mer om fordringer**

Beholdning av egne aksjer Antall Pålydende Andel av aksjek.

**Note**

**Lån og sikkerhetsstillelse til medlemmer**

Er det gitt lån eller sikkerhetsstillelse til ledende personer: Nei

Opplysninger om:

Medlemmer av:

**Mer om lån og sikkerhetsstillelse**



NORWEGIAN EMPIRE AS  
998 291 542

### Resultatregnskap

	Note	2022	2021
<b>Driftskostnader</b>			
Avskrivning på varige driftsmidler og immaterielle eiendeler	1	-33 275	-24 956
Annen driftskostnad		-41 954	-14 618
<b>Sum driftskostnader</b>		<b>-75 229</b>	<b>-39 574</b>
<b>Driftsresultat</b>		<b>-75 229</b>	<b>-39 574</b>
<b>Finansinntekter</b>			
Inntekt på investering i datterselskap og tilknyttet selskap	2	0	2 163 499
<b>Sum finansinntekter</b>		<b>0</b>	<b>2 163 499</b>
<b>Finanskostnader</b>			
Annen rentekostnad		-649	0
<b>Sum finanskostnader</b>		<b>-649</b>	<b>0</b>
<b>Netto finans</b>		<b>-649</b>	<b>2 163 499</b>
<b>Resultat før skattekostnad</b>		<b>-75 879</b>	<b>2 123 925</b>
<b>Årsresultat</b>		<b>-75 879</b>	<b>2 123 925</b>
<b>Overføringer</b>			
Ordinært utbytte		0	1 300 000
Annen egenkapital		-75 879	484 266
Udekket tap		0	339 658
<b>Sum overføringer</b>		<b>-75 879</b>	<b>2 123 925</b>



NORWEGIAN EMPIRE AS  
998 291 542

### Balanse pr. 31.12

	Note	2022	2021
<b>EIENDELER</b>			
<b>Anleggsmidler</b>			
<b>Varige driftsmidler</b>			
Maskiner og anlegg	1	108 144	141 419
<b>Sum varige driftsmidler</b>		<b>108 144</b>	<b>141 419</b>
<b>Finansielle anleggsmidler</b>			
Investering i datterselskap		567 256	567 256
Lån til foretak i samme konsern	5	2 173 729	11 730
<b>Sum finansielle anleggsmidler</b>		<b>2 740 985</b>	<b>578 986</b>
<b>Sum anleggsmidler</b>		<b>2 849 129</b>	<b>720 405</b>
<b>Omløpsmidler</b>			
<b>Fordringer</b>			
Kortsiktige konsernfordringer		0	2 163 499
<b>Sum fordringer</b>		<b>0</b>	<b>2 163 499</b>
<b>Bankinnskudd, kontanter og lignende</b>			
Bankinnskudd, kontanter og lignende		845	395
<b>Sum bankinnskudd, kontanter og lignende</b>		<b>845</b>	<b>395</b>
<b>Sum omløpsmidler</b>		<b>845</b>	<b>2 163 894</b>
<b>SUM EIENDELER</b>		<b>2 849 974</b>	<b>2 884 299</b>



NORWEGIAN EMPIRE AS  
998 291 542

### Balanse pr. 31.12

	Note	2022	2021
<b>EGENKAPITAL OG GJELD</b>			
<b>Egenkapital</b>			
<b>Innskutt egenkapital</b>			
Selskapskapital	6	100 000	100 000
Overkurs	6	259 680	259 680
<b>Sum innskutt egenkapital</b>		<b>359 680</b>	<b>359 680</b>
<b>Opptjent egenkapital</b>			
Annen egenkapital	6	408 388	484 266
<b>Sum opptjent egenkapital</b>		<b>408 388</b>	<b>484 266</b>
<b>Sum egenkapital</b>		<b>768 068</b>	<b>843 946</b>
<b>Gjeld</b>			
<b>Kortsiktig gjeld</b>			
Utbytte		0	1 300 000
Kortsiktig konserngjeld		713 247	671 694
Annen kortsiktig gjeld		1 368 658	68 658
<b>Sum kortsiktig gjeld</b>		<b>2 081 905</b>	<b>2 040 352</b>
<b>Sum gjeld</b>		<b>2 081 905</b>	<b>2 040 352</b>
<b>SUM EGENKAPITAL OG GJELD</b>		<b>2 849 974</b>	<b>2 884 299</b>

Andenes, 27.07.2023

\_\_\_\_\_  
Bjørn-Harald Myhre  
styrets leder / daglig leder



**NORWEGIAN EMPIRE AS**  
998 291 542

## Noter

### Regnskapsprinsipper

Årsregnskapet er satt opp i samsvar med regnskapsloven og god regnskapsskikk for små foretak.

#### Salgsinntekter

Inntektsføring ved salg av varer skjer på leveringstidspunktet. Tjenester inntektsføres etter hvert som de leveres.

#### Klassifisering og vurdering av balanseposter

Anleggsmidler er eiendeler bestemt til varig eie eller bruk. Eiendeler som er knyttet til varekretsløpet er klassifisert som omløpsmidler. Fordringer klassifiseres som omløpsmidler hvis de forfaller til betaling innen ett år etter transaksjonsdagen. Tilsvarende klassifiseres gjeld som kortsiktig hvis gjelden forfaller til betaling innen ett år. Langsiktig gjeld er gjeld som forfaller senere enn ett år etter transaksjonsdagen. Første års avdrag på langsiktige fordringer og langsiktig gjeld klassifiseres likevel ikke som omløpsmiddel og kortsiktig gjeld.

Omløpsmidler vurderes til laveste av anskaffelseskost og virkelig verdi. Kortsiktig gjeld balanseføres til nominelt beløp på etableringstidspunktet.

Anleggsmidler vurderes til anskaffelseskost. Varige anleggsmidler avskrives etter en fornuftig avskrivningsplan. Anleggsmidlene nedskrives til virkelig verdi ved verdifall som ikke forventes å være forbigående. Langsiktig gjeld med unntak av andre avsetninger balanseføres til nominelt beløp på etableringstidspunktet.

#### Fordringer

Kundefordringer og andre fordringer er oppført i balansen til pålydende etter fradrag for avsetning til forventet tap. Avsetning til tap gjøres på grunnlag av individuelle vurderinger av de enkelte fordringene. I tillegg gjøres det for øvrige kundefordringer en uspesifisert avsetning for å dekke antatt tap.

#### Varebeholdninger

Lager av innkjøpte varer er verdsatt til laveste av anskaffelseskost etter FIFO- prinsippet og virkelig verdi. Egentilvirkede ferdigvarer og varer under tilvirkning er vurdert til variabel tilvirkningskost. For råvarer er gjenanskaffelseskost vurdert som tilnærming til virkelig verdi. Det foretas nedskrivning for påregnelig ukurans.

#### Varige driftsmidler

Varige driftsmidler balanseføres og avskrives over driftsmidlenes levetid dersom de har antatt levetid over 3 år og har en kostpris som overstiger kr 15 000. Direkte vedlikehold av driftsmidler kostnadsføres løpende under driftskostnader, mens påkostninger eller forbedringer tillegges driftsmidlets kostpris og avskrives i takt med driftsmidlet.

#### Skatt

Skattekostnaden i resultatregnskapet omfatter både periodens betalbare skatt og endring i utsatt skatt. Utsatt skatt er beregnet med 22% på grunnlag av de midlertidige forskjeller som eksisterer mellom regnskapsmessige og skattemessige verdier, samt skattemessig underskudd til fremføring ved utgangen av regnskapsåret. Skatteøkende og skattereduserende midlertidige forskjeller som reverserer eller kan reversere i samme periode er fastsatt og skattevirkningen er beregnet på nettogrunnlaget.



NORWEGIAN EMPIRE AS  
998 291 542

## Antall årsverk

Selskapet har ikke hatt ansatte i løpet av regnskapsåret.

## Lån og sikkerhetsstillelse til ledende personer, aksjeeiere med videre

Det er ikke gitt lån eller sikkerhetsstillelse til medlemmer av styrende organer.

## Note 1 - Varige driftsmidler og immaterielle eiendeler

	Varige driftsmidler
Anskaffelseskost 01.01.	166 375
Tilgang i året	0
Avgang i året	0
<b>Anskaffelseskost 31.12.</b>	<b>166 375</b>
Samlede avskrivninger, nedskrivninger og reverseringer av nedskrivninger	-58 231
<b>Balansført verdi per 31.12.</b>	<b>108 144</b>
Avskrivninger, nedskrivninger og reverseringer av nedskrivninger i regnskapsåret	33 275

## Note 2 - Konsern, datterselskap og tilknyttet selskap

Navn og forretningsadresse	Eierandel %	Stemmeandel %	Egenkapital siste årsregnskap	Resultat siste årsregnskap
Great Minds AS, Bergen	100	100	0	0
Myreze Group AS, Bergen	100	100	0	0

Konsernregnskapet inngår ikke i konsolideringen til morselskap.

## Note 3 - Spesifisering av skatt

Skattepliktig inntekt	2022	2021
Resultat før skatt	-75 879	2 123 925
Permanente forskjeller	0	-2 163 499
+/- Endring i midlertidige forskjeller	1 845	-14 332
- Anvendelse av fremførbart underskudd	0	-309 593
+/- Mottatt/avgitt konsernbidrag	0	363 499
<b>Skattepliktig inntekt</b>	<b>-74 034</b>	<b>0</b>

## Note 4 - Midlertidige forskjeller - utsatt skatt/skattefordel

Utsatt skatt/utsatt skattefordel i balansen avsettes på grunnlag av forskjeller mellom regnskapsmessige og skattemessige verdier i henhold til norsk regnskapsstandard for skatt. Midlertidige skatteøkende og skattereduserende forskjeller som kan utlignes er nettoført.



## NORWEGIAN EMPIRE AS

998 291 542

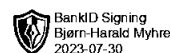
Midlertidige forskjeller knyttet til:	01.01.2022	31.12.2022	Endring
Anleggsmidler	-15 733	-17 578	1 845
Fremførbart underskudd	0	-74 034	74 034
Netto forskjeller	-15 733	-91 612	75 879
Skattereduserende forskjeller som ikke kan utlignes	15 733	91 612	-75 879
<b>Sum midlertidige forskjeller som påvirker betalbar skatt</b>	<b>0</b>	<b>0</b>	<b>0</b>
Utsatt skatt 31.12.2022 basert på 22 %	0	0	0

## Note 5 - Fordringer

Fordringer som forfaller senere enn ett år etter regnskapsårets slutt	2 173 729
---	-----------

## Note 6 - Egenkapital

	Aksjekapital	Overkurs	Opptjent egenkapital	Sum
Egenkapital 31.12 forrige år	100 000	259 680	484 266	843 946
Årsresultat	0	0	-75 879	-75 879
Egenkapital 31.12.2022	100 000	259 680	408 388	768 068



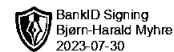
Årsregnskap for  
**NORWEGIAN EMPIRE AS**

998 291 542

Regnskapsår  
01.01.2022 - 31.12.2022



NORWEGIAN EMPIRE AS  
998 291 542

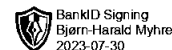


## Resultatregnskap

	Note	2022	2021
<b>Driftskostnader</b>			
Avskrivning på varige driftsmidler og immaterielle eiendeler	1	-33 275	-24 956
Annen driftskostnad		-41 954	-14 618
<b>Sum driftskostnader</b>		<b>-75 229</b>	<b>-39 574</b>
<b>Driftsresultat</b>		<b>-75 229</b>	<b>-39 574</b>
<b>Finansinntekter</b>			
Inntekt på investering i datterselskap og tilknyttet selskap	2	0	2 163 499
<b>Sum finansinntekter</b>		<b>0</b>	<b>2 163 499</b>
<b>Finanskostnader</b>			
Annen rentekostnad		-649	0
<b>Sum finanskostnader</b>		<b>-649</b>	<b>0</b>
<b>Netto finans</b>		<b>-649</b>	<b>2 163 499</b>
<b>Resultat før skattekostnad</b>		<b>-75 879</b>	<b>2 123 925</b>
<b>Årsresultat</b>		<b>-75 879</b>	<b>2 123 925</b>
<b>Overføringer</b>			
Ordinært utbytte		0	1 300 000
Annen egenkapital		-75 879	484 266
Udekket tap		0	339 658
<b>Sum overføringer</b>		<b>-75 879</b>	<b>2 123 925</b>



NORWEGIAN EMPIRE AS  
998 291 542

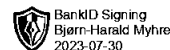


## Balanse pr. 31.12

	Note	2022	2021
<b>EIENDELER</b>			
<b>Anleggsmidler</b>			
<b>Varige driftsmidler</b>			
Maskiner og anlegg	1	108 144	141 419
<b>Sum varige driftsmidler</b>		<b>108 144</b>	<b>141 419</b>
<b>Finansielle anleggsmidler</b>			
Investering i datterselskap		567 256	567 256
Lån til foretak i samme konsern	5	2 173 729	11 730
<b>Sum finansielle anleggsmidler</b>		<b>2 740 985</b>	<b>578 986</b>
<b>Sum anleggsmidler</b>		<b>2 849 129</b>	<b>720 405</b>
<b>Omløpsmidler</b>			
<b>Fordringer</b>			
Kortsiktige konsernfordringer		0	2 163 499
<b>Sum fordringer</b>		<b>0</b>	<b>2 163 499</b>
<b>Bankinnskudd, kontanter og lignende</b>			
Bankinnskudd, kontanter og lignende		845	395
<b>Sum bankinnskudd, kontanter og lignende</b>		<b>845</b>	<b>395</b>
<b>Sum omløpsmidler</b>		<b>845</b>	<b>2 163 894</b>
<b>SUM EIENDELER</b>		<b>2 849 974</b>	<b>2 884 299</b>



NORWEGIAN EMPIRE AS  
998 291 542



### Balanse pr. 31.12

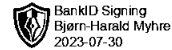
	Note	2022	2021
<b>EGENKAPITAL OG GJELD</b>			
<b>Egenkapital</b>			
<b>Innskutt egenkapital</b>			
Selskapskapital	6	100 000	100 000
Overkurs	6	259 680	259 680
<b>Sum innskutt egenkapital</b>		<b>359 680</b>	<b>359 680</b>
<b>Opptjent egenkapital</b>			
Annen egenkapital	6	408 388	484 266
<b>Sum opptjent egenkapital</b>		<b>408 388</b>	<b>484 266</b>
<b>Sum egenkapital</b>		<b>768 068</b>	<b>843 946</b>
<b>Gjeld</b>			
<b>Kortsiktig gjeld</b>			
Utbytte		0	1 300 000
Kortsiktig konserngjeld		713 247	671 694
Annen kortsiktig gjeld		1 368 658	68 658
<b>Sum kortsiktig gjeld</b>		<b>2 081 905</b>	<b>2 040 352</b>
<b>Sum gjeld</b>		<b>2 081 905</b>	<b>2 040 352</b>
<b>SUM EGENKAPITAL OG GJELD</b>		<b>2 849 974</b>	<b>2 884 299</b>

Andenes, 27.07.2023

\_\_\_\_\_  
Bjørn-Harald Myhre  
styrets leder / daglig leder



NORWEGIAN EMPIRE AS  
998 291 542



## Noter

### Regnskapsprinsipper

Årsregnskapet er satt opp i samsvar med regnskapsloven og god regnskapsskikk for små foretak.

#### Salgsinntekter

Inntektsføring ved salg av varer skjer på leveringstidspunktet. Tjenester inntektsføres etter hvert som de leveres.

#### Klassifisering og vurdering av balanseposter

Anleggsmidler er eiendeler bestemt til varig eie eller bruk. Eiendeler som er knyttet til varekretsløpet er klassifisert som omløpsmidler. Fordringer klassifiseres som omløpsmidler hvis de forfaller til betaling innen ett år etter transaksjonsdagen. Tilsvarende klassifiseres gjeld som kortsiktig hvis gjelden forfaller til betaling innen ett år. Langsiktig gjeld er gjeld som forfaller senere enn ett år etter transaksjonsdagen. Første års avdrag på langsiktige fordringer og langsiktig gjeld klassifiseres likevel ikke som omløpsmiddel og kortsiktig gjeld.

Omløpsmidler vurderes til laveste av anskaffelseskost og virkelig verdi. Kortsiktig gjeld balanseføres til nominelt beløp på etableringstidspunktet.

Anleggsmidler vurderes til anskaffelseskost. Varige anleggsmidler avskrives etter en fornuftig avskrivningsplan. Anleggsmidlene nedskrives til virkelig verdi ved verdifall som ikke forventes å være forbigående. Langsiktig gjeld med unntak av andre avsetninger balanseføres til nominelt beløp på etableringstidspunktet.

#### Fordringer

Kundefordringer og andre fordringer er oppført i balansen til pålydende etter fradrag for avsetning til forventet tap. Avsetning til tap gjøres på grunnlag av individuelle vurderinger av de enkelte fordringene. I tillegg gjøres det for øvrige kundefordringer en uspesifisert avsetning for å dekke antatt tap.

#### Varebeholdninger

Lager av innkjøpte varer er verdsatt til laveste av anskaffelseskost etter FIFO- prinsippet og virkelig verdi. Egentilvirkede ferdigvarer og varer under tilvirkning er vurdert til variabel tilvirkningskost. For råvarer er gjenanskaffelseskost vurdert som tilnærming til virkelig verdi. Det foretas nedskrivning for påregnelig ukurans.

#### Varige driftsmidler

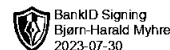
Varige driftsmidler balanseføres og avskrives over driftsmidlenes levetid dersom de har antatt levetid over 3 år og har en kostpris som overstiger kr 15 000. Direkte vedlikehold av driftsmidler kostnadsføres løpende under driftskostnader, mens påkostninger eller forbedringer tillegges driftsmidlets kostpris og avskrives i takt med driftsmidlet.

#### Skatt

Skattekostnaden i resultatregnskapet omfatter både periodens betalbare skatt og endring i utsatt skatt. Utsatt skatt er beregnet med 22% på grunnlag av de midlertidige forskjeller som eksisterer mellom regnskapsmessige og skattemessige verdier, samt skattemessig underskudd til fremføring ved utgangen av regnskapsåret. Skatteøkende og skattereduserende midlertidige forskjeller som reverserer eller kan reversere i samme periode er fastsatt og skattevirkningen er beregnet på nettogrunnlaget.



NORWEGIAN EMPIRE AS  
998 291 542



## Antall årsverk

Selskapet har ikke hatt ansatte i løpet av regnskapsåret.

## Lån og sikkerhetsstillelse til ledende personer, aksjeeiere med videre

Det er ikke gitt lån eller sikkerhetsstillelse til medlemmer av styrende organer.

## Note 1 - Varige driftsmidler og immaterielle eiendeler

	Varige driftsmidler
Anskaffelseskost 01.01.	166 375
Tilgang i året	0
Avgang i året	0
<b>Anskaffelseskost 31.12.</b>	<b>166 375</b>
Samlede avskrivninger, nedskrivninger og reverseringer av nedskrivninger	-58 231
<b>Balansført verdi per 31.12.</b>	<b>108 144</b>
Avskrivninger, nedskrivninger og reverseringer av nedskrivninger i regnskapsåret	33 275

## Note 2 - Konsern, datterselskap og tilknyttet selskap

Navn og forretningsadresse	Eierandel %	Stemmeandel %	Egenkapital siste årsregnskap	Resultat siste årsregnskap
Great Minds AS, Bergen	100	100	0	0
Myreze Group AS, Bergen	100	100	0	0

Konsernregnskapet inngår ikke i konsolideringen til morselskap.

## Note 3 - Spesifisering av skatt

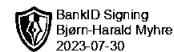
Skattepliktig inntekt	2022	2021
Resultat før skatt	-75 879	2 123 925
Permanente forskjeller	0	-2 163 499
+/- Endring i midlertidige forskjeller	1 845	-14 332
- Anvendelse av fremførbart underskudd	0	-309 593
+/- Mottatt/avgitt konsernbidrag	0	363 499
<b>Skattepliktig inntekt</b>	<b>-74 034</b>	<b>0</b>

## Note 4 - Midlertidige forskjeller - utsatt skatt/skattefordel

Utsatt skatt/utsatt skattefordel i balansen avsettes på grunnlag av forskjeller mellom regnskapsmessige og skattemessige verdier i henhold til norsk regnskapsstandard for skatt. Midlertidige skatteøkende og skattereduserende forskjeller som kan utlignes er nettoført.



## NORWEGIAN EMPIRE AS 998 291 542



Midlertidige forskjeller knyttet til:	01.01.2022	31.12.2022	Endring
Anleggsmidler	-15 733	-17 578	1 845
Fremførbart underskudd	0	-74 034	74 034
Netto forskjeller	-15 733	-91 612	75 879
Skattereduserende forskjeller som ikke kan utlignes	15 733	91 612	-75 879
<b>Sum midlertidige forskjeller som påvirker betalbar skatt</b>	<b>0</b>	<b>0</b>	<b>0</b>
Utsatt skatt 31.12.2022 basert på 22 %	0	0	0

### Note 5 - Fordringer

Fordringer som forfaller senere enn ett år etter regnskapsårets slutt	2 173 729
---	-----------

### Note 6 - Egenkapital

	Aksjekapital	Overkurs	Opptjent egenkapital	Sum
Egenkapital 31.12 forrige år	100 000	259 680	484 266	843 946
Årsresultat	0	0	-75 879	-75 879
Egenkapital 31.12.2022	100 000	259 680	408 388	768 068