



## ÅRSREGNSKAPET FOR REGNSKAPSÅRET 2020 - GENERELL INFORMASJON

### Enheten

Organisasjonsnummer: 997 849 760  
Organisasjonsform: Aksjeselskap  
Foretaksnavn: EIS AS  
Forretningsadresse: Vestsidevegen 650  
5363 ÅGOTNES

### Regnskapsår

Årsregnskapets periode: 01.01.2020 - 31.12.2020

### Konsern

Morselskap i konsern: Nei

### Regnskapsregler

Regler for små foretak benyttet: Ja  
Benyttet ved utarbeidelsen av årsregnskapet til selskapet: Regnskapslovens alminnelige regler

### Årsregnskapet fastsatt av kompetent organ

Bekreftet av representant for selskapet: Eivind Solsvik  
Dato for fastsettelse av årsregnskapet: 16.02.2021

### Grunnlag for avgivelse

År 2020: Årsregnskapet er elektronisk innlevert  
År 2019: Tall er hentet fra elektronisk innlevert årsregnskap fra 2020

*Det er ikke krav til at årsregnskapet m.v. som sendes til Regnskapsregisteret er undertegnet. Kontrollen på at dette er utført ligger hos revisor/enhetens øverste organ. Sikkerheten ivaretas ved at innsender har rolle/rettighet for innsending av årsregnskapet via Altinn, og ved at det bekreftes at årsregnskapet er fastsatt av kompetent organ.*

Brønnøysundregistrene, 09.03.2021



## Resultatregnskap

Beløp i: NOK	Note	2020	2019
<b>RESULTATREGNSKAP</b>			
<b>Inntekter</b>			
Salgsinntekt		65 826	202 526
<b>Sum inntekter</b>		<b>65 826</b>	<b>202 526</b>
<b>Kostnader</b>			
Endring i beholdning av varer under tilvirkning og ferdig tilvirkede varer		22 800	115 861
Varekostnad		27 823	57 303
Lønnskostnad			1 794
Avskrivning på driftsmidler	9	8 489	27 460
Annen driftskostnad		104 494	120 095
<b>Sum kostnader</b>		<b>163 606</b>	<b>322 513</b>
<b>Driftsresultat</b>		<b>-97 780</b>	<b>-119 987</b>
<b>Finansinntekter og finanskostnader</b>			
Annen renteinntekt		143	148
<b>Sum finansinntekter</b>		<b>143</b>	<b>148</b>
Annen rentekostnad		5 293	5 070
<b>Sum finanskostnader</b>		<b>5 293</b>	<b>5 070</b>
<b>Netto finans</b>		<b>-5 150</b>	<b>-4 922</b>
<b>Ordinært resultat før skattekostnad</b>	6	<b>-102 930</b>	<b>-124 909</b>
<b>Ordinært resultat etter skattekostnad</b>		<b>-102 930</b>	<b>-124 909</b>
<b>Årsresultat</b>	1	<b>-102 930</b>	<b>-124 909</b>
<b>Årsresultat etter minoritetsinteresser</b>		<b>-102 930</b>	<b>-124 909</b>
<b>Totalresultat</b>		<b>-102 930</b>	<b>-124 909</b>
<b>Overføringer og disponeringer</b>			
Udekket tap	3	-102 930	-124 909



## Resultatregnskap

<b>Beløp i: NOK</b>	<b>Note</b>	<b>2020</b>	<b>2019</b>
Sum overføringer og disponeringer		-102 930	-124 909



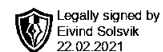
### Balanse

Beløp i: NOK	Note	2020	2019
<b>BALANSE - EIENDELER</b>			
<b>Anleggsmidler</b>			
<b>Immaterielle eiendeler</b>			
<b>Varige driftsmidler</b>			
Driftsløsøre, inventar o.a. utstyr			8 489
<b>Sum varige driftsmidler</b>			<b>8 489</b>
<b>Sum anleggsmidler</b>		<b>0</b>	<b>8 489</b>
<b>Omløpsmidler</b>			
<b>Varer</b>			
<b>Sum varer</b>		<b>74 632</b>	<b>97 432</b>
<b>Fordringer</b>			
Kundefordringer	5	36 407	6 406
Andre kortsiktige fordringer		4 885	2 160
<b>Sum fordringer</b>		<b>41 292</b>	<b>8 566</b>
<b>Bankinnskudd, kontanter og lignende</b>			
Bankinnskudd, kontanter o.l.	4	206	25 277
<b>Sum bankinnskudd, kontanter og lignende</b>		<b>206</b>	<b>25 277</b>
<b>Sum omløpsmidler</b>		<b>116 130</b>	<b>131 275</b>
<b>SUM EIENDELER</b>		<b>116 130</b>	<b>139 764</b>
<b>BALANSE - EGENKAPITAL OG GJELD</b>			
<b>Egenkapital</b>			
<b>Innskutt egenkapital</b>			
Aksjekapital	8	110 000	110 000
<b>Sum innskutt egenkapital</b>		<b>110 000</b>	<b>110 000</b>
<b>Opptjent egenkapital</b>			



### Balanse

<b>Beløp i: NOK</b>	<b>Note</b>	<b>2020</b>	<b>2019</b>
Udekket tap		726 956	624 026
<b>Sum opptjent egenkapital</b>		<b>-726 956</b>	<b>-624 026</b>
<b>Sum egenkapital</b>	3, 10	<b>-616 956</b>	<b>-514 026</b>
<b>Gjeld</b>			
<b>Langsiktig gjeld</b>			
<b>Annen langsiktig gjeld</b>			
Langsiktig lån fra aksjonærer	2	500 000	500 000
<b>Sum annen langsiktig gjeld</b>	7	<b>500 000</b>	<b>500 000</b>
<b>Sum langsiktig gjeld</b>		<b>500 000</b>	<b>500 000</b>
<b>Kortsiktig gjeld</b>			
Leverandørgjeld		35 000	3 504
Skyldig offentlige avgifter		1 794	8 049
Annen kortsiktig gjeld	2	196 292	142 237
<b>Sum kortsiktig gjeld</b>		<b>233 086</b>	<b>153 790</b>
<b>Sum gjeld</b>		<b>733 086</b>	<b>653 790</b>
<b>SUM EGENKAPITAL OG GJELD</b>		<b>116 130</b>	<b>139 764</b>



# Årsregnskap

**2020**

**EIS AS**

Org.nr.:997 849 760



## RESULTATREGNSKAP

EIS AS

DRIFTSINNEKTER OG DRIFTSKOSTNADER	Note	2020	2019
Salgsinntekt		65 826	202 526
<b>Sum driftsinntekter</b>		<b>65 826</b>	<b>202 526</b>
Varekostnad		27 823	57 303
Beholdningsendring		22 800	115 861
Lønnskostnad		0	1 794
Avskrivning på driftsmidler	9	8 489	27 460
Annen driftskostnad		104 494	120 095
<b>Sum driftskostnader</b>		<b>163 606</b>	<b>322 513</b>
<b>Driftsresultat</b>		<b>-97 780</b>	<b>-119 987</b>
<b>FINANSINNEKTER OG FINANSKOSTNADER</b>			
Annen renteinntekt		143	148
Annen rentekostnad		5 293	5 070
<b>Resultat av finansposter</b>		<b>-5 150</b>	<b>-4 922</b>
Ordinært resultat før skattekostnad	6	-102 930	-124 909
<b>Ordinært resultat</b>		<b>-102 930</b>	<b>-124 909</b>
<b>Årsresultat</b>	1	<b>-102 930</b>	<b>-124 909</b>
<b>OVERFØRINGER</b>			
Overført til udekket tap	3	102 930	124 909
<b>Sum overføringer</b>		<b>-102 930</b>	<b>-124 909</b>

EIS AS

SIDE 2



## BALANSE

### EIS AS

EIENDELER	Note	2020	2019
<b>ANLEGGSMIDLER</b>			
<b>VARIGE DRIFTSMIDLER</b>			
Driftsløsøre, inventar o.a. utstyr		0	8 489
<b>Sum varige driftsmidler</b>		<b>0</b>	<b>8 489</b>
<b>Sum anleggsmidler</b>		<b>0</b>	<b>8 489</b>
<b>OMLØPSMIDLER</b>			
Lager av varer og annen beholdning		74 632	97 432
<b>FORDRINGER</b>			
Kundefordringer	5	36 407	6 406
Andre kortsiktige fordringer		4 885	2 160
<b>Sum fordringer</b>		<b>41 292</b>	<b>8 566</b>
Bankinnskudd, kontanter o.l.	4	206	25 277
<b>Sum omløpsmidler</b>		<b>116 130</b>	<b>131 275</b>
<b>Sum eiendeler</b>		<b>116 130</b>	<b>139 764</b>



## BALANSE

### EIS AS

EGENKAPITAL OG GJELD	Note	2020	2019
<b>INNSKUTT EGENKAPITAL</b>			
Aksjekapital	8	110 000	110 000
<b>Sum innskutt egenkapital</b>		<b>110 000</b>	<b>110 000</b>
<b>OPPTJENT EGENKAPITAL</b>			
Udekket tap		-726 956	-624 026
<b>Sum opptjent egenkapital</b>		<b>-726 956</b>	<b>-624 026</b>
<b>Sum egenkapital</b>	<b>3, 10</b>	<b>-616 956</b>	<b>-514 026</b>
<b>GJELD</b>			
<b>ANNEN LANGSIKTIG GJELD</b>			
Langsiktig lån fra aksjonærer	2	500 000	500 000
<b>Sum annen langsiktig gjeld</b>	<b>7</b>	<b>500 000</b>	<b>500 000</b>
<b>KORTSIKTIG GJELD</b>			
Leverandørgjeld		35 000	3 504
Skyldig offentlige avgifter		1 794	8 049
Annen kortsiktig gjeld	2	196 292	142 237
<b>Sum kortsiktig gjeld</b>		<b>233 086</b>	<b>153 790</b>
<b>Sum gjeld</b>		<b>733 086</b>	<b>653 790</b>
<b>Sum egenkapital og gjeld</b>		<b>116 130</b>	<b>139 764</b>

Straume, 16.02.2021  
Styret i EIS AS

---

Eivind Solsvik  
styreleder/daglig leder



## EIS AS - Noter til Årsoppgjøret 2020

### Note 1 Regnskapsprinsipper

Årsregnskapet er vurdert etter prinsippet om fortsatt drift, og er satt opp i samsvar med regnskapsloven og god regnskapsskikk for små foretak.

Følgende regnskapsprinsipper er anvendt:

#### **Salgsinntekter**

Salgsinntekter resultatføres i hht opptjeningsprinsippet, når varen eller tjenesten er utført.

#### **Omløpsmidler**

Omløpsmidler vurderes til laveste verdi av anskaffelseskost og antatt virkelig verdi. Det er ikke foretatt nedskrivning for ukurans.

#### **Anleggsmidler**

Anleggsmidler omfatter eiendeler bestemt til varig bruk og eie, disse er vurdert til anskaffelseskost. Varige driftsmidler balanseføres og avskrives i hht driftsmidlenes forventede økonomiske levetid.

#### **Fordringer**

Kundefordringer og andre fordringer er bokført til pålydende etter fradrag for avsetning av forventet tap. Avsetning til tap gjøres på grunnlag av en individuell vurdering av de enkelte fordringene.

For øvrige kundefordringer er det foretatt en vurdering av uspesifisert avsetning for å dekke eventuelle tap.

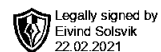
#### **Skatt**

Skattekostnaden i resultatregnskapet omfatter periodens betalbare skatt og endringer i utsatt skatt.

Utsatt skatt er beregnet med 22% på grunnlag av de midlertidige forskjeller mellom regnskapsmessige og skattemessige verdier, samt ligningsmessig underskudd til fremføring ved utgangen av regnskapsåret.



## EIS AS - Noter til Årsoppgjøret 2020



### Note 2 Lønnskostnader, antall ansatte, godtgjørelser, lån til ansatte m.m.

Det er ikke utbetalt lønn i selskapet for regnskapsåret 2020

Det er ikke utbetalt styrehonorar for 2020

Aksjonærer har lånt inn kr -696 292 og påløpte renter utgjør 5 000

### Pensjonsforpliktelser

Selskapet er ikke pliktig til å ha tjenstepensjonsordning etter lov om obligatorisk tjenstepensjon.

### Note 3 Egenkapital

	Aksjekapital	Udekket Tap	Sum egenkapital
Pr. 01.01.2020	110 000	-624 026	-514 026
Årets resultat		-102 930	-726 956
<b>Pr 31.12.2020</b>	<b>110 000</b>	<b>-726 956</b>	<b>-616 956</b>

### Note 4 Bundne midler

Pr. 31.12. hadde selskapet bundne skattetrekkmidler med kr. 91

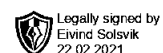
### Note 5 Kundefordringer

	2020	2019
Kundefordringer til pålydende	57 032	27 031
Avsetning til tap	20 625	20 625
<b>Balansført verdi av kundefordringer 31.12</b>	<b>36 407</b>	<b>6 406</b>
<b>Sum resultatførte tap på krav</b>	<b>0</b>	<b>0</b>

Kostnadsført tap er klassifisert som annen driftskostnad i regnskapet.



## EIS AS - Noter til Årsoppgjøret 2020



### Note 6 Skatt

<b>Årets skattekostnad</b>	<b>2020</b>	<b>2019</b>
Resultatført skatt på ordinært resultat:		
Betalbar skatt	0	0
Endring i utsatt skattefordel	0	0
<b>Skattekostnad ordinært resultat</b>	<b>0</b>	<b>0</b>
Skattepliktig inntekt:		
Ordinært resultat før skatt	-102 930	-124 909
Permanente forskjeller	0	0
Endring i midlertidige forskjeller	-11 898	4 102
<b>Skattepliktig inntekt</b>	<b>-114 828</b>	<b>-120 807</b>
Betalbar skatt i balansen:		
Betalbar skatt på årets resultat	0	0
<b>Sum betalbar skatt i balansen</b>	<b>0</b>	<b>0</b>

Skatteeffekten av midlertidige forskjeller og underskudd til fremføring som har gitt opphav til utsatt skatt og utsatte skattefordeler, spesifisert på typer av midlertidige forskjeller

	<b>2020</b>	<b>2019</b>	<b>Endring</b>
Varige driftsmidler	-81 546	-93 444	-11 898
Fordringer	-20 625	-20 625	0
<b>Sum</b>	<b>-102 171</b>	<b>-114 069</b>	<b>-11 898</b>
Akkumulert fremførbart underskudd	-634 854	-520 026	114 828
Inngår ikke i beregningen av utsatt skatt	737 025	634 095	-102 930
<b>Utsatt skattefordel (22 %)</b>	<b>0</b>	<b>0</b>	<b>0</b>

I henhold til God regnskapsskikk for små foretak balanseføres ikke utsatt skattefordel.

### Note 7 Annen langsiktig gjeld

	<b>2020</b>	<b>2019</b>
Andre langsiktige ytelser fra	500 000	500 000
<b>Sum annen langsiktig gjeld</b>	<b>500 000</b>	<b>500 000</b>

Langsiktig gjeld består av lån fra aksjonærene, skal tilbakebetales når det er likviditet i selskapet.

Utarbeidet av Silva Regnskap DA



## EIS AS - Noter til Årsoppgjøret 2020

### Note 8 Aksjonærer

#### AKSJEKAPITALEN I EIS AS PR. 31.12 BESTÅR AV:

	Antall	Pålydende	Bokført
Ordinære aksjer	100	1 100,00	110 000
<b>Sum</b>	<b>100</b>		<b>110 000</b>

#### EIERSTRUKTUR

Aksjonærer i % pr. 31.12:

	Ordinære	Eierandel	Stemmeandel
Eivind Solsvik	67	67,0	67,0
Irene Kårtveit Solsvik	33	33,0	33,0
Totalt antall aksjer	100	100,0	100,0

#### AKSJER OG OPSJONER EIET AV MEDLEMMER I STYRET OG DAGLIG LEDER:

Navn	Verv	Ordinære
Eivind Solsvik	styreleder/daglig leder	67
Irene Kårtveit Solsvik	vara	33

### Note 9 Anleggsmidler

	Driftsløsøre, inventar ol.	Sum
Anskaffelseskost pr. 01.01.20	474 942	474 942
= <b>Anskaffelseskost 31.12.20</b>	<b>474 942</b>	<b>474 942</b>
Akkumulerte avskrivninger 31.12.20	474 942	474 942
= <b>Bokført verdi 31.12.20</b>	<b>0</b>	<b>0</b>
Årets ordinære avskrivninger	8 489	8 489
Økonomisk levetid	3-8 år	

### Note 10 Fortsatt drift

Selskapets aksjekapital er tapt.

Det har vært lav aktivitet og omsetning i år 2020 og svak likviditet. Styret vurderer å avvikle selskapet i 2021 om ikke situasjonen bedres. Før endelig beslutning tas vurderes det tiltak for økt aktivitet og omsetning som kan gi positive resultater.

Aksjonærene har ytet langsiktig lån til selskapet med kr 500 000,- Dette vurderes å konvertere deler av lånene til egenkapital hvis drifte fortsetter.

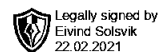
Det har vært en nøytral drift i 2020 med lave kostnader og selskapet synes således ikke å medføre risiko for tap for kreditorene.

Utarbeidet av Silva Regnskap DA



**EIS AS - Noter til Årsoppgjøret 2020**

---



Styret mener på grunnlag av dette at det er forutsetning for fortsatt drift.

---

**Utarbeidet av Silva Regnskap DA**