



ÅRSREGNSKAPET FOR REGNSKAPSÅRET 2021 - GENERELL INFORMASJON

Enheten

Organisasjonsnummer: 974 529 645
Organisasjonsform: Aksjeselskap
Foretaksnavn: NAVAL CONSULTING AND MANAGEMENT AS
Forretningsadresse: Bleivassvegen 109
5347 ÅGOTNES

Regnskapsår

Årsregnskapets periode: 01.01.2021 - 31.12.2021

Konsern

Morselskap i konsern: Nei

Regnskapsregler

Regler for små foretak benyttet: Ja
Benyttet ved utarbeidelsen av årsregnskapet til selskapet: Regnskapslovens alminnelige regler

Årsregnskapet fastsatt av kompetent organ

Bekreftet av representant for selskapet: Frode Wang Paulsen
Dato for fastsettelse av årsregnskapet: 25.06.2022

Grunnlag for avgivelse

År 2021: Årsregnskapet er elektronisk innlevert
År 2020: Tall er hentet fra elektronisk innlevert årsregnskap fra 2021

Det er ikke krav til at årsregnskapet m.v. som sendes til Regnskapsregisteret er undertegnet. Kontrollen på at dette er utført ligger hos revisor/enhetens øverste organ. Sikkerheten ivaretas ved at innsender har rolle/rettighet for innsending av årsregnskapet via Altinn, og ved at det bekreftes at årsregnskapet er fastsatt av kompetent organ.

Brønnøysundregistrene, 09.03.2023



Resultatregnskap

Beløp i: NOK	Note	2021	2020
RESULTATREGNSKAP			
Inntekter			
Salgsinntekt		12 393 681	9 767 034
Annen driftsinntekt	12	111 327	198 925
Sum inntekter		12 505 008	9 965 959
Kostnader			
Varekostnad		5 108 463	3 982 056
Lønnskostnad	1, 2	2 687 947	2 464 682
Avskrivning på driftsmidler og immaterielle eiendeler	6	279 800	458 657
Annen driftskostnad		2 301 446	2 010 156
Sum kostnader		10 377 657	8 915 551
Driftsresultat		2 127 352	1 050 408
Finansinntekter og finanskostnader			
Annen renteinntekt		7 629	8 243
Annen finansinntekt		46 869	25 010
Sum finansinntekter		54 498	33 252
Annen rentekostnad		67 677	84 434
Annen finanskostnad		16 234	64 575
Sum finanskostnader		83 911	149 009
Netto finans		-29 412	-115 757
Ordinært resultat før skattekostnad		2 097 939	934 651
Skattekostnad på ordinært resultat		175 142	
Ordinært resultat etter skattekostnad		1 922 797	934 651
Årsresultat		1 922 797	934 651
Overføringer og disponeringer			
Ordinært utbytte		1 200 000	400 000
Annen egenkapital		722 797	534 651
Sum overføringer og disponeringer	9	1 922 797	934 651



Resultatregnskap

Beløp i: NOK	Note	2021	2020
---------------------	-------------	-------------	-------------



Balanse

Beløp i: NOK	Note	2021	2020
BALANSE - EIENDELER			
Anleggsmidler			
Immaterielle eiendeler			
Varige driftsmidler			
Driftsløsøre, inventar, verktøy, kontormaskiner, ol.	6, 11	41 000	287 800
Sum varige driftsmidler		41 000	287 800
Finansielle anleggsmidler			
Lån til foretak i samme konsern	10	997 099	20 314
Investeringer i tilknyttet selskap		100 000	100 000
Andre fordringer	3	75 000	95 000
Sum finansielle anleggsmidler		1 172 099	215 314
Sum anleggsmidler		1 213 099	503 114
Omløpsmidler			
Varer			
Varer	11	970 132	953 225
Sum varer		970 132	953 225
Fordringer			
Kundefordringer	7, 11	3 533 759	2 408 060
Andre fordringer	3, 10	1 120 404	779 569
Sum fordringer		4 654 163	3 187 629
Bankinnskudd, kontanter og lignende			
Bankinnskudd, kontanter og lignende		114 471	85 830
Sum bankinnskudd, kontanter og lignende		114 471	85 830
Sum omløpsmidler		5 738 766	4 226 684
SUM EIENDELER		6 951 865	4 729 798

BALANSE - EGENKAPITAL OG GJELD



Balanse

Beløp i: NOK	Note	2021	2020
Egenkapital			
Innskutt egenkapital			
Aksjekapital (1 585 aksjer à kr 400,00)	8, 9	634 000	634 000
Sum innskutt egenkapital		634 000	634 000
Opptjent egenkapital			
Annen egenkapital	9	2 114 362	1 391 565
Sum opptjent egenkapital		2 114 362	1 391 565
Sum egenkapital	9	2 748 362	2 025 565
Sum langsiktig gjeld		0	0
Kortsiktig gjeld			
Gjeld til kredittinstitusjoner	11	1 623 216	1 677 761
Leverandørgjeld		764 032	187 951
Betalbar skatt		175 142	
Skyldige offentlige avgifter		168 888	198 389
Utbytte	9	1 200 000	400 000
Annen kortsiktig gjeld		272 225	240 132
Sum kortsiktig gjeld		4 203 503	2 704 234
Sum gjeld		4 203 503	2 704 234
SUM EGENKAPITAL OG GJELD		6 951 865	4 729 798



Brønnøysundregistrene

ÅRSREGNSKAP FOR REGNSKAPSÅRET 2021 - GENERELL INFORMASJON

Journalnummer: 2022 561130

Enheten

Organisasjonsnummer: 974 529 645
Organisasjonsform: Aksjeselskap
Foretaksnavn: NAVAL CONSULTING AND MANAGEMENT AS
Forretningsadresse: Bleivassvegen 109
5347 ÅGOTNES

Regnskapsår

Årsregnskapets periode: 01.01.2021 - 31.12.2021

Konsern

Morselskap i konsern: Nei

Regnskapsregler

Regler for små foretak benyttet: Ja
Benyttet ved utarbeidelsen av
årsregnskapet til selskapet: Regnskapslovens alminnelige regler

Årsregnskapet fastsatt av kompetent organ

Bekreftet av representant for selskapet: Frode Wang Paulsen
Dato for fastsettelse av årsregnskapet: 25.06.2022

Revisjon

Årsregnskapet er utarbeidet av ekstern
autorisert regnskapsfører: Ja

Grunnlag for avgivelse

År 2021: Årsregnskap er elektronisk innlevert.
År 2020: Tall er hentet fra elektronisk innlevert årsregnskap fra 2021.

Det er ikke krav til at årsregnskapet m.v. som sendes til Regnskapsregisteret er undertegnet. Kontrollen på at dette er utført ligger hos revisor/enhetens øverste organ. Sikkerheten ivaretas ved at innsender har rolle/rettighet for innsending av årsregnskapet via Altinn, og ved at det bekreftes at årsregnskapet er fastsatt av kompetent organ.

Brønnøysundregistrene, 05.07.2022



Organisasjonsnr: 974 529 645
NAVAL CONSULTING AND MANAGEMENT AS

RESULTATREGNSKAP

Beløp i: NOK	Note	2021	2020
RESULTATREGNSKAP			
Inntekter			
Salgsinntekt		12 393 681	9 767 034
Annen driftsinntekt	12	111 327	198 925
Sum inntekter		12 505 008	9 965 959
Kostnader			
Varekostnad		5 108 463	3 982 056
Lønnskostnad	1, 2	2 687 947	2 464 682
Avskrivning på driftsmidler og immaterielle eiendeler	6	279 800	458 657
Annen driftskostnad		2 301 446	2 010 156
Sum kostnader		10 377 657	8 915 551
Driftsresultat		2 127 352	1 050 408
Finansinntekter og finanskostnader			
Annen renteinntekt		7 629	8 243
Annen finansinntekt		46 869	25 010
Sum finansinntekter		54 498	33 252
Annen rentekostnad		67 677	84 434
Annen finanskostnad		16 234	64 575
Sum finanskostnader		83 911	149 009
Netto finans		-29 412	-115 757
Ordinært resultat før skattekostnad		2 097 939	934 651
Skattekostnad på ordinært resultat		175 142	
Ordinært resultat etter skattekostnad		1 922 797	934 651
Årsresultat		1 922 797	934 651
Overføringer og disponeringer			
Ordinært utbytte		1 200 000	400 000
Annen egenkapital		722 797	534 651
Sum overføringer og disponeringer	9	1 922 797	934 651



Organisasjonsnr: 974 529 645
NAVAL CONSULTING AND MANAGEMENT AS

BALANSE

Beløp i: NOK	Note	2021	2020
BALANSE - EIENDELER			
Anleggsmidler			
Immaterielle eiendeler			
Varige driftsmidler			
Driftsløsøre, inventar, verktøy, kontormaskiner, ol.			
	6, 11	41 000	287 800
Sum varige driftsmidler		41 000	287 800
Finansielle anleggsmidler			
Lån til foretak i samme konsern			
	10	997 099	20 314
Investeringer i tilknyttet selskap			
		100 000	100 000
Andre fordringer			
	3	75 000	95 000
Sum finansielle anleggsmidler		1 172 099	215 314
Sum anleggsmidler		1 213 099	503 114
Omløpsmidler			
Varer			
Varer			
	11	970 132	953 225
Sum varer		970 132	953 225
Fordringer			
Kundefordringer			
	7, 11	3 533 759	2 408 060
Andre fordringer			
	3, 10	1 120 404	779 569
Sum fordringer		4 654 163	3 187 629
Bankinnskudd, kontanter og lignende			
Bankinnskudd, kontanter og lignende			
		114 471	85 830
Sum bankinnskudd, kontanter og lignende		114 471	85 830
Sum omløpsmidler		5 738 766	4 226 684
SUM EIENDELER		6 951 865	4 729 798
BALANSE - EGENKAPITAL OG GJELD			
Egenkapital			
Innskutt egenkapital			
Aksjekapital (1 585 aksjer à kr 400,00)			
	8, 9	634 000	634 000



Sum innskutt egenkapital		634 000	634 000
Opptjent egenkapital			
Annen egenkapital	9	2 114 362	1 391 565
Sum opptjent egenkapital		2 114 362	1 391 565
Sum egenkapital	9	2 748 362	2 025 565
Sum langsiktig gjeld		0	0
Kortsiktig gjeld			
Gjeld til			
kredittinstitusjoner	11	1 623 216	1 677 761
Leverandørgjeld		764 032	187 951
Betalbar skatt		175 142	
Skyldige offentlige avgifter		168 888	198 389
Utbytte	9	1 200 000	400 000
Annen kortsiktig gjeld		272 225	240 132
Sum kortsiktig gjeld		4 203 503	2 704 234
Sum gjeld		4 203 503	2 704 234
SUM EGENKAPITAL OG GJELD		6 951 865	4 729 798



Organisasjonsnr: 974 529 645
NAVAL CONSULTING AND MANAGEMENT AS

NOTEOPPLYSNINGER - SELSKAP - alle poster oppgitt i hele tall

Note

Regnskapsprinsipper

Årsregnskapet er satt opp i samsvar med regnskapsloven og god regnskapsskikk for små foretak. Salgsinntekter Inntektsføring ved salg av varer skjer på leveringstidspunktet. Tjenester inntektsføres etter hvert som de leveres. Klassifisering og vurdering av balanseposter Omløpsmidler og kortsiktig gjeld omfatter poster som knytter seg til varekretsløpet. For andre poster enn kundefordringer omfattes poster som forfaller til betaling innen ett år etter transaksjonsdagen. Anleggsmidler er eiendeler bestemt til varig eie og bruk. Langsiktig gjeld er gjeld som forfaller senere enn ett år etter transaksjonsdagen. Omløpsmidler vurderes til laveste av anskaffelseskost og virkelig verdi. Kortsiktig gjeld balanseføres til nominelt beløp på etableringstidspunktet. Anleggsmidler vurderes til anskaffelseskost. Varige anleggsmidler avskrives etter en fornuftig avskrivningsplan. Anleggsmidlene nedskrives til virkelig verdi ved verdifall som ikke forventes å være forbigående. Langsiktig gjeld med unntak av andre avsetninger balanseføres til nominelt beløp på etableringstidspunktet. Fordringer Kundefordringer og andre fordringer er oppført i balansen til pålydende etter fradrag for avsetning til forventet tap. Avsetning til tap gjøres på grunnlag av individuelle vurderinger av de enkelte fordringene. I tillegg gjøres det for øvrige kundefordringer en uspesifisert avsetning for å dekke antatt tap. Varebeholdninger Lager av innkjøpte varer er verdsatt til laveste av anskaffelseskost etter FIFO- prinsippet og virkelig verdi. Egentilvirkede ferdigvarer og varer under tilvirkning er vurdert til variabel tilvirkningskost. Det foretas nedskrivning for påregnelig ukurans. Varige driftsmidler Varige driftsmidler balanseføres og avskrives over driftsmidlenes levetid dersom de har antatt levetid over 3 år og har en kostpris som overstiger kr 15.000. Direkte vedlikehold av driftsmidler kostnadsføres løpende under driftskostnader, mens påkostninger eller forbedringer tillegges driftsmidlets kostpris og avskrives i takt med driftsmidlet. Forøvrig er følgende regnskapsprinsipper anvendt: FIFO-metoden for tilordning av anskaffelseskost for ombyttbare finansielle eiendeler, laveste verdis prinsipp for markedsbaserte finansielle omløpsmidler, forsikret pensjonsforpliktelse er ikke balanseført - kostnaden er lik premien, pensjonsforpliktelser knyttet til AFP-ordningen er ikke balanseført, leieavtaler er ikke balanseført, langsiktige tilvirkningskontrakter er inntektsført etter fullført kontrakt metoden, pengeposter i utenlandsk valuta er verdsatt til kursen ved regnskapsårets slutt og kostmetoden er benyttet for investeringer i datterselskap/tilknyttet selskap. Egne utgifter til forskning og utvikling og til utvikling av rettigheter er kostnadsført. Utbytte er inntektsført samme år som det er avsatt i datterselskap/tilknyttet selskap, dersom det er sannsynlig at beløpet vil mottas. Ved utbytte som overstiger andel av tilbakeholdt resultat etter kjøpet representerer den overskytende del tilbakebetaling av investert kapital, og er fratrukket investerings verdi i balansen. Skatt Skattekostnaden i resultatregnskapet omfatter både periodens betalbare skatt og endring i utsatt skatt. Utsatt skatt er beregnet med 22% på grunnlag av de midlertidige forskjeller som eksisterer mellom regnskapsmessige og skattemessige verdier, samt skattemessig underskudd til fremføring ved utgangen av regnskapsåret. Skatteøkende og skattereduserende midlertidige forskjeller som reverserer eller kan reversere i samme periode er utlignet og skattevirkningen er beregnet på nettogrunnlaget. Selskapet har ikke endret regnskapsprinsipp fra 2020 til 2021.

**Note**

2

Antall årsverk i regnskapsåret

5.00

Note

1

Spesifisering av resultatregnskapet**Lønnskostnader**

<u>Lønn</u>	<u>Årets</u>	<u>Fjorårets</u>
	2085427.00	1989827.00
<u>Folketrygdavgift</u>	<u>Årets</u>	<u>Fjorårets</u>
	320944.00	288310.00
<u>Pensjonskostnader</u>	<u>Årets</u>	<u>Fjorårets</u>
	131290.00	129928.00
<u>Andre ytelser</u>	<u>Årets</u>	<u>Fjorårets</u>
	150287.00	56617.00
<u>Sum lønnskostnader</u>	<u>Årets</u>	<u>Fjorårets</u>
	2687948.00	2464682.00

Note**Ekstraordinære inntekter og kostnader**

<u>Sum</u>	<u>Beløp</u>
------------	--------------

<u>Balanseført verdi 31.12.</u>	<u>Varige driftsmidler</u>	<u>Immaterielle eiend.</u>
---------------------------------	----------------------------	----------------------------

Konsernregnskap**Morselskapet sitt navn****Forretningskontor for morselskapet****Begrunnelse for at datterselskap er utelatt fra konsolideringen****Konsern, tilknyttet selskap m.v. - fordringer og gjeld****Fordringer**



Samlet beløp - tilknyttet selskap Årets Fjorårets

Samlet beløp - foretak i samme konsern Årets Fjorårets

Samlet beløp - foretak i samme konsern Årets Fjorårets

Samlet beløp - felles kontrollert virksomhet Årets Fjorårets

Pantstillelse Beløp

Beholdning av egne aksjer Antall Pålydende Andel av aksjek.

Note

3

Lån og sikkerhetsstillelse til medlemmer

Er det gitt lån eller sikkerhetsstillelse til ledende personer: Nei

Opplysninger om:

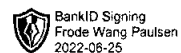
Medlemmer av:

Mer om lån og sikkerhetsstillelse

Note

Noteopplysninger ut over minimumskravene for små foretak

Se eventuelle andre vedlegg.



Årsregnskap for 2021

**NAVAL CONSULTING AND MANAGEMENT AS
5347 ÅGOTNES**

Innhold

Resultatregnskap

Balanse

Noter

Revisjonsberetning



Til generalforsamlingen i Naval Consulting and Management AS

UAVHENGIG REVISORS BERETNING FOR 2021

Konklusjon

Vi har revidert Naval Consulting and Management AS sitt årsregnskap som viser et overskudd på kr 1 922 797. Årsregnskapet består av balanse per 31. desember 2021, resultatregnskap for regnskapsåret avsluttet per denne datoen og noter til årsregnskapet, herunder et sammendrag av viktige regnskapsprinsipper.

Etter vår mening

- oppfyller årsregnskapet gjeldende lovkrav, og
- gir årsregnskapet et rettviseende bilde av selskapets finansielle stilling per 31. desember 2021 og av dets resultat og kontantstrømmer for regnskapsåret avsluttet per denne datoen i samsvar med regnskapslovens regler og god regnskapsskikk i Norge.

Grunnlag for konklusjonen

Vi har gjennomført revisjonen i samsvar med de internasjonale revisjonsstandardene International Standards on Auditing (ISA-ene). Våre oppgaver og plikter i henhold til disse standardene er beskrevet nedenfor under Revisors oppgaver og plikter ved revisjonen av årsregnskapet.

Vi er uavhengige av selskapet slik det kreves i lov, forskrift og International Code of Ethics for Professional Accountants (inkludert internasjonale uavhengighetsstandarder) utstedt av the International Ethics Standards Board for Accountants (IESBA-reglene), og vi har overholdt våre øvrige etiske forpliktelser i samsvar med disse kravene. Innhentet revisjonsbevis er etter vår vurdering tilstrekkelig og hensiktsmessig som grunnlag for vår konklusjon.

Ledelsens ansvar for årsregnskapet

Ledelsen (styret og daglig leder) er ansvarlig for å utarbeide årsregnskapet og for at det gir et rettviseende bilde i samsvar med regnskapslovens regler og god regnskapsskikk i Norge. Ledelsen er også ansvarlig for slik intern kontroll som den finner nødvendig for å kunne utarbeide et årsregnskap som ikke inneholder vesentlig feilinformasjon, verken som følge av misligheter eller utilsiktede feil.



Ved utarbeidelsen av årsregnskapet må ledelsen ta standpunkt til selskapets evne til fortsatt drift og opplyse om forhold av betydning for fortsatt drift. Forutsetningen om fortsatt drift skal legges til grunn for årsregnskapet så lenge det ikke er sannsynlig at virksomheten vil bli avviklet.

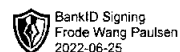
Revisors oppgaver og plikter ved revisjonen av årsregnskapet

Vårt mål er å oppnå betryggende sikkerhet for at årsregnskapet som helhet ikke inneholder vesentlig feilinformasjon, verken som følge av misligheter eller utilsiktede feil, og å avgi en revisjonsberetning som inneholder vår konklusjon. Betryggende sikkerhet er en høy grad av sikkerhet, men ingen garanti for at en revisjon utført i samsvar med ISA-ene, alltid vil avdekke vesentlig feilinformasjon som eksisterer. Feilinformasjon kan oppstå som følge av misligheter eller utilsiktede feil. Feilinformasjon blir vurdert som vesentlig dersom den enkeltvis eller samlet med rimelighet kan forventes å påvirke økonomiske beslutninger som brukerne foretar basert på årsregnskapet.

For videre beskrivelse av revisors oppgaver og plikter vises det til:
<https://revisorforeningen.no/revisjonsberetninger>.


Bergen, 25.06.2022
Collegium Revisjon AS

Erlend Hugaas Myrdal
statsautorisert revisor



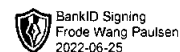
Resultatregnskap for 2021 NAVAL CONSULTING AND MANAGEMENT AS

	Note	2021	2020
Salgsinntekt		12 393 681	9 767 034
Annen driftsinntekt	12	111 327	198 925
Sum driftsinntekter		12 505 008	9 965 959
Varekostnad		(5 108 463)	(3 982 056)
Lønnskostnad	1, 2	(2 687 947)	(2 464 682)
Avskrivning på driftsmidler og immaterielle eiendeler	6	(279 800)	(458 657)
Annen driftskostnad		(2 301 446)	(2 010 156)
Sum driftskostnader		(10 377 657)	(8 915 551)
Driftsresultat		2 127 352	1 050 408
Annen renteinntekt		7 629	8 243
Annen finansinntekt		46 869	25 010
Sum finansinntekter		54 498	33 252
Annen rentekostnad		(67 677)	(84 434)
Annen finanskostnad		(16 234)	(64 575)
Sum finanskostnader		(83 911)	(149 009)
Netto finans		(29 412)	(115 757)
Ordinært resultat før skattekostnad		2 097 939	934 651
Skattekostnad på ordinært resultat		(175 142)	0
Ordinært resultat		1 922 797	934 651
Årsresultat		1 922 797	934 651
Overføringer			
Utbytte		1 200 000	400 000
Annen egenkapital		722 797	534 651
Sum	9	1 922 797	934 651



Balanse pr. 31. desember 2021 NAVAL CONSULTING AND MANAGEMENT AS

	Note	2021	2020
EIENDELER			
Anleggsmidler			
Varige driftsmidler			
Driftsløsøre, inventar, verktøy, kontormaskiner, ol.	6, 11	41 000	287 800
Sum varige driftsmidler		41 000	287 800
Finansielle anleggsmidler			
Lån til foretak i samme konsern	10	997 099	20 314
Investeringer i tilknyttet selskap		100 000	100 000
Andre fordringer	3	75 000	95 000
Sum finansielle anleggsmidler		1 172 099	215 314
Sum anleggsmidler		1 213 099	503 114
Omløpsmidler			
Varer	11	970 132	953 225
Sum varer		970 132	953 225
Fordringer			
Kundefordringer	7, 11	3 533 759	2 408 060
Andre fordringer	3, 10	1 120 404	779 569
Sum fordringer		4 654 163	3 187 629
Bankinnskudd, kontanter og lignende		114 471	85 830
Sum bankinnskudd, kontanter og lignende		114 471	85 830
Sum omløpsmidler		5 738 766	4 226 684
Sum eiendeler		6 951 865	4 729 798



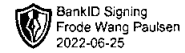
BankID Signing
Frode Wang Paulsen
2022-06-25

Balanse pr. 31. desember 2021 NAVAL CONSULTING AND MANAGEMENT AS

	Note	2021	2020
EGENKAPITAL OG GJELD			
Egenkapital			
Innskutt egenkapital			
Aksjekapital (1 585 aksjer à kr 400,00)	8, 9	634 000	634 000
Sum innskutt egenkapital		634 000	634 000
Opptjent egenkapital			
Annen egenkapital	9	2 114 362	1 391 565
Sum opptjent egenkapital		2 114 362	1 391 565
Sum egenkapital	9	2 748 362	2 025 565
Gjeld			
Kortsiktig gjeld			
Gjeld til kredittinstitusjoner	11	1 623 216	1 677 761
Leverandørgjeld		764 032	187 951
Betalbar skatt		175 142	0
Skyldige offentlige avgifter		168 888	198 389
Utbytte	9	1 200 000	400 000
Annen kortsiktig gjeld		272 225	240 132
Sum kortsiktig gjeld		4 203 503	2 704 234
Sum gjeld		4 203 503	2 704 234
Sum egenkapital og gjeld		6 951 865	4 729 798

Øygarden den, ____ / ____ - 2022

Frode Wang Paulsen
Styrets/daglig leder



Noter 2021

NAVAL CONSULTING AND MANAGEMENT AS

Regnskapsprinsipper

Årsregnskapet er satt opp i samsvar med regnskapsloven og god regnskapsskikk for små foretak.

Salgsinntekter

Inntektsføring ved salg av varer skjer på leveringstidspunktet. Tjenester inntektsføres etter hvert som de leveres.

Klassifisering og vurdering av balanseposter

Omløpsmidler og kortsiktig gjeld omfatter poster som knytter seg til varekretsløpet. For andre poster enn kundefordringer omfattes poster som forfaller til betaling innen ett år etter transaksjonsdagen. Anleggsmidler er eiendeler bestemt til varig eie og bruk. Langsiktig gjeld er gjeld som forfaller senere enn ett år etter transaksjonsdagen.

Omløpsmidler vurderes til laveste av anskaffelseskost og virkelig verdi. Kortsiktig gjeld balanseføres til nominelt beløp på etableringstidspunktet.

Anleggsmidler vurderes til anskaffelseskost. Varige anleggsmidler avskrives etter en fornuftig avskrivningsplan. Anleggsmidlene nedskrives til virkelig verdi ved verdifall som ikke forventes å være forbigående. Langsiktig gjeld med unntak av andre avsetninger balanseføres til nominelt beløp på etableringstidspunktet.

Fordringer

Kundefordringer og andre fordringer er oppført i balansen til pålydende etter fradrag for avsetning til forventet tap. Avsetning til tap gjøres på grunnlag av individuelle vurderinger av de enkelte fordringene. I tillegg gjøres det for øvrige kundefordringer en uspesifisert avsetning for å dekke antatt tap.

Varebeholdninger

Lager av innkjøpte varer er verdsatt til laveste av anskaffelseskost etter FIFO- prinsippet og virkelig verdi. Egentilvirkede ferdigvarer og varer under tilvirkning er vurdert til variabel tilvirkningskost. Det foretas nedskrivning for påregnelig ukurans.

Varige driftsmidler

Varige driftsmidler balanseføres og avskrives over driftsmidlenes levetid dersom de har antatt levetid over 3 år og har en kostpris som overstiger kr 15.000. Direkte vedlikehold av driftsmidler kostnadsføres løpende under driftskostnader, mens påkostninger eller forbedringer tillegges driftsmidlets kostpris og avskrives i takt med driftsmidlet.

Førøvrig er følgende regnskapsprinsipper anvendt:

FIFO-metoden for tilordning av anskaffelseskost for ombyttbare finansielle eiendeler, laveste verdis prinsipp for markedsbaserte finansielle omløpsmidler, forsikret pensjonsforpliktelse er ikke balanseført - kostnaden er lik premien, pensjonsforpliktelser knyttet til AFP-ordningen er ikke balanseført, leieavtaler er ikke balanseført, langsiktige tilvirkningskontrakter er inntektsført etter fullført kontrakt metoden, pengeposter i utenlandsk valuta er verdsatt til kursen ved regnskapsårets slutt og kostmetoden er benyttet for investeringer i datterselskap/tilknyttet selskap. Egne utgifter til forskning og utvikling og til utvikling av rettigheter er kostnadsført.

Utbytte er inntektsført samme år som det er avsatt i datterselskap/tilknyttet selskap, dersom det er sannsynlig at beløpet vil mottas. Ved utbytte som overstiger andel av tilbakeholdt resultat etter kjøpet representerer den overskytende del tilbakebetaling av investert kapital, og er fratrukket investeringens verdi i balansen.

Skatt

Skattekostnaden i resultatregnskapet omfatter både periodens betalbare skatt og endring i utsatt skatt. Utsatt skatt er beregnet med 22% på grunnlag av de midlertidige forskjeller som eksisterer mellom regnskapsmessige og skattemessige verdier, samt skattemessig underskudd til fremføring ved utgangen av regnskapsåret. Skatteøkende og skattereduserende midlertidige forskjeller som reverserer eller kan reversere i samme periode er utlignet og skattevirkningen er beregnet på nettogrunnlaget.

Selskapet har ikke endret regnskapsprinsipp fra 2020 til 2021.



Note 1 - Lønnskostnader etc

	2021	2020
Lønn	2 085 427	1 989 827
Arbeidsgiveravgift	320 944	288 310
Pensjonskostnader	131 290	129 928
Andre ytelser / Refusjoner	150 287	56 617
Sum	2 687 948	2 464 682

Note 2 - Antall årsverk

Selskapet har hatt 5 årsverk sysselsatt i regnskapsåret.

Note 3 - Lån og sikkerhetsstillelse til ledende personer

Selskapet har ikke gitt lån eller sikkerhetsstillelse til medlemmer av styrende organer.

Note 4 - Skatt

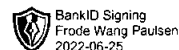
	2021	2020
Ordinært resultat før skattekostnad	2 097 939	934 651
+/- Permanente forskjeller	21 019	47 807
+/- Årets endring i midlertidige forskjeller	58 495	191 025
- Fremførbart underskudd / korreksjonsinntekt	(1 381 355)	(1 173 483)
Årets skattegrunnlag	796 098	0
Betalbar inntektsskatt for selskapet basert på 22%	175 142	
Sum	175 142	
Skattekostnad i resultatregnskapet	175 142	0
Betalbar skatt i skattekostnad	175 142	
Betalbar skatt i balansen	175 142	0

Note 5 - Midl. forskjeller - Utsatt skatt/skattefordel

Utsatt skatt/utsatt skattefordel i balansen avsettes på grunnlag av forskjeller mellom regnskapsmessige og skattemessige verdier i henhold til norsk regnskapsstandard for skatt. Midlertidige skatteøkende og skattereduserende forskjeller som kan utlignes er nettoført.

Midlertidige forskjeller knyttet til:	01.01.2021	31.12.2021	Endring
Anleggsmidler	(788 726)	(847 221)	58 495
Skattemessig fremførbart underskudd	(1 381 355)	0	(1 381 355)
Netto forskjeller	(2 170 082)	(847 221)	(1 322 860)
Skattereduserende forskjeller som ikke kan utlignes	2 170 082	847 221	1 322 860
Sum midlertidige forskjeller	0	0	0
Utsatt skattefordel 31.12.21. basert på 22%	0	0	0

Ut fra forsiktighetshensyn balanseføres ikke utsatt skattefordel på kr 186 389



BankID Signing
Frode Wang Paulsen
2022-05-25

Note 6 - Spesifikasjon av varige driftsmidler

	Driftsløsøre, inventar o.l
Anskaffelseskost 01.01.2021	3 663 709
Tilgang i året	33 000
Avgang i året	0
Anskaffelseskost 31.12.2021	3 696 709
Akk. av- og nedskr. 01.01.2021	(3 375 909)
Akkumulerte avskr. 31.12.2021	(3 655 709)
Balanseført verdi pr. 31.12.2021	41 000
Årets avskrivninger	(279 800)
Økonomisk levetid	5 - 10 år
Avskrivningsplan: Lineær	10 - 20 %

Note 7 - Kundefordringer

Kundefordringer er vurdert til pålydende, nedskrevet med forventet tap på fordringer. Det er ikke tapsført kundefordringer i løpet av 2021.

	2021	2020
Kundefordringer til pålydende	3 533 759	2 408 060
Avsatt til dekning av usikre fordringer		
Netto oppførte kundefordringer	3 533 759	2 408 060


Note 8 - Aksjekapital og aksjonærer

Aksjeklasse	Antall aksjer	Pålydende	Bokført verdi
Ordinære aksjer	1 585	400,00	634 000,00
Sum	1 585		634 000,00

Aksjeeier	Antall aksjer	Eierandel	Aksjeklasse
Frode Wang Invest AS	1 348	85,05%	Ordinære aksjer
Tom Nord	158	9,97%	Ordinære aksjer
Knut Mikal Landro	79	4,98%	Ordinære aksjer
Totalt antall aksjer	1 585	100,00%	

Note 9 - Egenkapital

	Aksjekapital	Annen EK	Sum
Egenkapital 01.01.2021	634 000	1 391 565	2 025 565
Årets resultat		1 922 797	1 922 797
Avsatt utbytte		(1 200 000)	(1 200 000)
Egenkapital 31.12.2021	634 000	2 114 362	2 748 362



Note 10 - Konsernfordring og fordring på tilknyttet selskap

Type	2021	2020
Foretak i samme konsern	680 125	20 314
Tilknyttet selskap	12 938	12 938
Sum	693 063	33 252

Note 11 - Pantstillelser og garantier

Spesifikasjon	2021	2020
Gjeld til kredittinstitusjoner	1 623 216	1 677 761
Sum	1 623 216	1 677 761

Balanseført verdi av eiendeler pantsatt for egen gjeld	2020	2019
Selskapets driftsløsøre er stilt som sikkerhet begrenset oppad til 1,35 MNOK	41 000	287 800
Selskapets varelager er stilt som sikkerhet begrenset oppad til 2,50 MNOK	970 132	953 225
Selskapets kundefordringer er stilt som sikkerhet begrenset oppad til 2,50 MNOK	3 533 759	1 848 060
Sum	4 544 891	3 089 085

Av langsiktig gjeld på kr 1 677 761 forfaller kr 236 056 om mer enn 5 år.

Note 12 - Tilskudd fra krisepakken relatert til Covid-19-utbruddet

Selskapet har mottatt driftstilskudd fra staten som følge av COVID-19 utbruddet. Selskapet har samlet fått innvilget kr 111 327 i tilskudd fra krisepakken. Tildelt tilskudd i 2021 er innarbeidet i årsregnskapet som annen driftsinntekt.