



ÅRSREGNSKAPET FOR REGNSKAPSÅRET 2020 - GENERELL INFORMASJON

Enheten

Organisasjonsnummer:	925 817 554
Organisasjonsform:	Aksjeselskap
Foretaksnavn:	KLEPP ENERGI HOLDING AS
Forretningsadresse:	Jærvegen 548 4351 KLEPPE

Regnskapsår

Årsregnskapets periode:	11.09.2020 - 31.12.2020
-------------------------	-------------------------

Konsern

Mørselskap i konsern:	Ja
Konsernregnskap lagt ved:	Ja

Regnskapsregler

Regler for små foretak benyttet:	Nei
Benyttet ved utarbeidelsen av årsregnskapet til selskapet:	Regnskapslovens alminnelige regler
Benyttet ved utarbeidelsen av årsregnskapet til konsernet:	Regnskapslovens alminnelige regler

Årsregnskapet fastsatt av kompetent organ

Bekreftet av representant for selskapet:	Brit Karin Aspøy
Dato for fastsettelse av årsregnskapet:	11.06.2021

Grunnlag for avgivelse

År 2020: Årsregnskapet er elektronisk innlevert
År 2019: Tall er hentet fra elektronisk innlevert årsregnskap fra 2020

Det er ikke krav til at årsregnskapet m.v. som sendes til Regnskapsregisteret er undertegnet. Kontrollen på at dette er utført ligger hos revisor/enhetens øverste organ. Sikkerheten ivaretas ved at innsender har rolle/rettighet for innsending av årsregnskapet via Altinn, og ved at det bekreftes at årsregnskapet er fastsatt av kompetent organ.

Brønnøysundregistrene, 05.08.2022



Resultatregnskap

Beløp i: NOK	Note	2020	2019
RESULTATREGNSKAP			
Kostnader			
Annen driftskostnad	2	13 000	
Sum kostnader		13 000	
Driftsresultat		-13 000	
Finansinntekter og finanskostnader			
Annen finansinntekt	16	15 582 000	
Sum finansinntekter		15 582 000	
Annen finanskostnad	1,4,16	3 000	
Sum finanskostnader		3 000	
Netto finans		15 579 000	
Ordinært resultat før skattekostnad		15 566 000	0
Skattekostnad på ordinært resultat	5	38 000	
Ordinært resultat etter skattekostnad		15 528 000	0
Årsresultat		15 528 000	0
Overføringer og disponeringer			
Ordinært utbytte		10 000 000	
Overføringer til/fra annen egenkapital		5 528 000	
Sum overføringer og disponeringer		15 528 000	



Balanse

Beløp i: NOK	Note	2020	2019
BALANSE - EIENDELER			
Anleggsmidler			
Immaterielle eiendeler			
Utsatt skattefordel	5	109 000	
Sum immaterielle eiendeler		109 000	
Varige driftsmidler			
Varige driftsmidler	3	6 799 000	
Sum varige driftsmidler		6 799 000	
Finansielle anleggsmidler			
Investering i datterselskap	11	164 804 000	
Lån til foretak i samme konsern	12	7 022 000	
Egenkapitalbevis	7	1 670 000	
Sum finansielle anleggsmidler		173 496 000	
Sum anleggsmidler		180 404 000	0
Omløpsmidler			
Varer			
Fordringer			
konsernfordringer	11	10 165 000	
Sum fordringer		10 165 000	
Sum omløpsmidler		10 165 000	0
SUM EIENDELER		190 569 000	0
BALANSE - EGENKAPITAL OG GJELD			
Egenkapital			
Innskutt egenkapital			
Selskapskapital	13,14	123 000	
Overkurs	14	164 681 000	



Balanse

Beløp i: NOK	Note	2020	2019
Sum innskutt egenkapital		164 804 000	
Opptjent egenkapital			
Annen egenkapital	14	14 532 000	
Sum opptjent egenkapital		14 532 000	
Sum egenkapital		179 336 000	0
Gjeld			
Langsiktig gjeld			
Pensjonsforpliktelser	12	1 232 000	
Sum avsetninger for forpliktelser		1 232 000	
Annen langsiktig gjeld			
Sum langsiktig gjeld		1 232 000	0
Kortsiktig gjeld			
Utbytte		10 000 000	
Sum kortsiktig gjeld		10 000 000	
Sum gjeld		11 232 000	0
SUM EGENKAPITAL OG GJELD		190 568 000	0



Konsernets resultatregnskap

Beløp i: NOK	Note	2020	2019
RESULTATREGNSKAP			
Inntekter			
Nettleieinntekter	1,17	76 802 000	84 929 000
Annen driftsinntekt	17	76 989 000	75 998 000
Sum inntekter		153 791 000	160 927 000
Kostnader			
Varekostnad		32 679 000	35 724 000
Kraftkjøp nettap		1 218 000	3 689 000
Nettleiekostnad	1	41 499 000	48 097 000
Lønnskostnad	2	12 395 000	15 238 000
Avskrivning på varige driftsmidler og immaterielle eiendeler	3	23 668 000	23 092 000
Tap på fordringer	8	41 000	36 000
Driftskostnader	2	11 991 000	13 614 000
Sum kostnader		123 491 000	139 490 000
Driftsresultat		30 300 000	21 437 000
Finansinntekter og finanskostnader			
Annen finansinntekt		609 000	846 000
Sum finansinntekter		609 000	846 000
Annen rentekostnad	1,14,1 6	2 674 000	4 125 000
Sum finanskostnader		2 674 000	4 125 000
Netto finans		-2 065 000	-3 279 000
Ordinært resultat før skattekostnad		28 235 000	18 158 000
Skattekostnad på ordinært resultat	5	6 191 000	4 027 000
Ordinært resultat etter skattekostnad		22 044 000	14 131 000
Årsresultat		22 044 000	14 131 000



Konsernets balanse

Beløp i: NOK	Note	2020	2019
BALANSE - EIENDELER			
Anleggsmidler			
Immaterielle eiendeler			
Utsatt skattefordel	5	1 803 000	
Sum immaterielle eiendeler		1 803 000	
Varige driftsmidler			
Varige driftsmidler	3	266 588 000	268 738 000
Prosjekter i arbeid	3	6 879 000	7 921 000
Sum varige driftsmidler		273 467 000	276 659 000
Finansielle anleggsmidler			
Egenkapital innskudd KLP		1 372 000	1 259 000
Egenkapitalbevis		1 670 000	1 670 000
Sum finansielle anleggsmidler		3 042 000	2 929 000
Sum anleggsmidler		278 312 000	279 588 000
Omløpsmidler			
Varer			
Varer	9	1 913 000	1 941 000
Sum varer		1 913 000	1 941 000
Fordringer			
Kundefordringer	8	42 666 000	47 516 000
Andre fordringer		327 000	145 000
Sum fordringer		42 993 000	47 661 000
Bankinnskudd, kontanter og lignende			
Bankinnskudd, kontanter og lignende	6	23 455 000	5 837 000
Sum bankinnskudd, kontanter og lignende		23 455 000	5 837 000
Sum omløpsmidler		68 361 000	55 439 000
SUM EIENDELER		346 673 000	335 027 000




Konsernets balanse

Beløp i: NOK	Note	2020	2019
BALANSE - EGENKAPITAL OG GJELD			
Egenkapital			
Innskutt egenkapital			
Selskapskapital	13,14	123 000	30 700 000
Overkurs	14	164 681 000	32 141 000
Sum innskutt egenkapital		164 804 000	62 841 000
Opptjent egenkapital			
Annen egenkapital	14	2 121 000	92 043 000
Sum opptjent egenkapital		2 121 000	92 043 000
Sum egenkapital		166 925 000	154 884 000
Gjeld			
Langsiktig gjeld			
Pensjonsforpliktelser	12	5 504 000	5 694 000
Utsatt skatt			694 000
Sum avsetninger for forpliktelser		5 504 000	6 388 000
Annen langsiktig gjeld			
Gjeld til kredittinstitusjoner	15	54 419 000	57 010 000
Ansvarlig lånekapital	4,15	34 667 000	35 333 000
Sum annen langsiktig gjeld		89 086 000	92 343 000
Sum langsiktig gjeld		94 590 000	98 731 000
Kortsiktig gjeld			
Gjeld til kredittinstitusjoner	15		11 899 000
Leverandørgjeld		30 532 000	28 043 000
Betalbar skatt	5	8 687 000	3 522 000
Skyldig merverdiavgift		2 468 000	4 693 000
Skattetrekk og arbeidsgiveravgift		1 853 000	1 515 000
Utbytte		10 000 000	9 000 000
Annen kortsiktig gjeld	1,18	28 716 000	19 846 000
påløpte lønnskostnader		2 903 000	2 896 000
Sum kortsiktig gjeld		85 159 000	81 414 000



Konsernets balanse

Beløp i: NOK	Note	2020	2019
Sum gjeld		179 749 000	180 145 000
SUM EGENKAPITAL OG GJELD		346 674 000	335 029 000




Årsberetning og regnskap 2020
Klepp Energi Holding



Klepp energi

1919 *100 år* 2019



Klepp energi

1919 100 år 2019



Direktøren	4
Styrets beretning for 2020	5
Resultatregnskap 2020	9
Balanse pr. 31.12.20	10
Regnskapsprinsipper	12
Noter	14
Nøkkeltall	23
Kontantstrømanalyse	24
Revisjonsberetning	25



2020 - annerledesåret som likevel ikke ble så annerledes!

2020 ble et spesielt år pga. koronasmitten og nedstengt samfunn. Klepp Energi ble som alle andre også påvirket av dette, med avstengt hus ift. publikumsbesøk, ekstra fokus på beredskap og at flest mulig ansatte har vært på hjemmekontor.

Allikevel har all aktivitet og drift og utbygging, nærmest vært helt upåvirket av koronasmitten - året sett under ett.

Det siste året har vist at det er ekstra viktig med godt fibernett, for at hjemmekontor og hjemmeskole skal kunne fungere best mulig. Vi håper og tror at det godt utbygde fibernettet i hele Klepp kommune har vært til god hjelp for alle innbyggere i denne litt spesielle situasjonen vi nå er oppe i.

Det har alltid vært en utfordring med luftlinjer på flate Jæren ytterst mot Nordsjøen, pga. vær, vind, klima og fuglekollisjoner - derfor har Klepp Energi hatt en langsiktig plan om alt strømmettet må i bakken.

Den aller største utfordringen ift. luftnett, er alle de store fuglereservatene som er i Klepp. Det hadde nesten ikke kunnet fungert, om det meste av strømmettet skulle vært luftnett slik det var tilbake på 1980-tallet, fordi det ville betydd mange fuglekollisjoner som igjen hadde ført til mange utfall og lange nedetider for strømmettet. Halvparten av utfallene vi opplevde på høyspentnettet i 2020 var pga. fuglekollisjoner, og det til tross av at kun 10 prosent av høyspentnettet i dag er luftnett.

I 2021 er planen å erstatte ytterligere 7-8 km av luftnettet med kabel, bl.a. 5 km høyspentlinje som går langs Nordsjøen på Reve. Her oppgraderer vi også de gamle tårnkioskene med innkapslede og sikre strømanlegg, for å kunne stå imot vær og klima helt ut mot Nordsjøen.

Denne langsiktige planen med å få kable alt strømmettet og det å jobbe kontinuerlig med forbedringer og oppgraderinger av strømmettet gir resultater. For tredje gang i løpet av de 6 siste årene viser oversikten til NVE for 2020, at Klepp Energi igjen hadde det mest driftssikre nettet i landet. Dette er det beste beviset på at vi gjør ting riktig og at Klepp Energi har dyktige og flinke ansatte som jobber for dette.

Klepp Energi er partner i Altibox, og i løpet av fjoråret passerte vi 6.000 bredbåndskunder. Altibox-partnerskapet vant EPSI (uavhengig måling av kundetilfredshet) for 11. år på rad i fjor, der Klepp Energi igjen er en av de beste i partnerskapet og dermed en av de beste i landet på kundetilfredshet. Vi tror at lokal og god kundeservice og korte avstander i fht. å kunne stikke innom om det er noe en lur på, er viktig for kundene våre.

Ellers begynner oppgraderingen av Jærmettet å nærme seg Klepp. Det er for tiden inne konsesjonssøknader og høringer for ny 132kV-linje gjennom Klepp og for nye Tjøtta og Hatteland transformatorstasjoner. Her jobber vi i lag med Klepp kommune om å få linjestrekket forbi Tinghaug lagt i kabel, for å ta mest mulig vare på det åpne Jærlandskapet forbi dette viktige kulturlandskapsområdet.

KLEPP ENERGI AS, juni 2021

Håkon Adland
Direktør

Klepp Energi Holding - Årsmelding 2020



EIERFORHOLD OG FORMÅL

Klepp kommune eier 100 prosent av aksjene i Klepp Energi Holding AS. Styret består av 5 representanter valgt av generalforsamlingen og to representanter valgt av og blant de ansatte.

Eierforhold andre virksomheter

Klepp Energi Holding AS eier datterselskapene KE Nett AS og Klepp Energi AS. Det er utarbeidet konsernregnskap der datterselskapene KE Nett AS og Klepp Energi AS er innarbeidet.

I 2020 er det gjennomført en omorganisering i konsernet. Klepp Energi Holding AS ble stiftet 11.9.2020 og er nytt holdingselskap i konsernet. Klepp Energi Invest AS ble den 28.12.20 innfusjonert i Klepp Energi Holding AS.

Som følge av et krav om å skille ut konsernets virksomhet som ikke knytter seg til nettvirksomhet med inntektsramme til eget selskap for å etterkomme det forestående kravet om selskapsmessig skille i energiloven §4-6 fra og med 1. januar 2021, ble det den 24.12.20 gjennomført en fisjon i tidligere Klepp Energi AS.

Nettvirksomheten er videreført i selskapet, som har skiftet navn til KE Nett AS. All annen virksomhet er fisjonert ut, delvis til (nye) Klepp Energi AS og delvis til Klepp Energi Holding AS.

Selskapets formål er:

- Kjøp, salg og overføring av energi samt drift og etablering av anlegg for slik virksomhet.
- Bidra til en sikker og rasjonell energiforsyning til selskapets kunder.
- Arbeide for miljøvennlige energiløsninger.
- Bidra til energiløsninger som gir valgfrihet og mulighet for effektiv energiutnyttelse.
- Delta i eller drive annen næringsvirksomhet som naturlig ligger innenfor selskapets formål.

Konsernet skal drives etter forretningsmessige prinsipper og være en kundeorientert, konkurransedyktig og en attraktiv samarbeidspartner.

Styret

Bedriftens styre som er valgt av generalforsamlingen, har i 2020 bestått av:

Medlemmer;

Vidar Haugland (leder)

Siri Øksnevad Olsen (nestleder)

Einar Erga

Knut Hatteland

Elin Langholm

Valgt av ansatte:

Odd Gunnar Golf

Roy Soma

Klepp Energi Holding - Årsmelding 2020

Personalforhold og arbeidsmiljø

Ved utgangen av året var det 25 fast ansatte, tre lærlinger og to midlertidig ansatt i konsernet, der 3 har redusert stilling. Det er høy stabilitet i arbeidsstokken.

Sykefraværet var i 2020 på 4,89 %. Til sammenligning var sykefraværet i 2019 på 4,55%.

Korttidsfraværet var på 0,5 % i 2020. Konsernet

har som målsetting å ha under 4,5% sykefravær.

Det har ikke vært noen alvorlige skader eller ulykker i selskapet i 2020.

Konsernet jobber aktivt med å fokusere på helse miljø og sikkerhet.

KE Nett AS er medlem av arbeidsgiverorganisasjonen NHO.

Bedriftens virksomhet er forbundet med risiko for skader og ulykker. Lov om internkontroll er fulgt opp ved at det er utarbeidet interkontrollsystem for helse, miljø og sikkerhet.

Styret understreker betydningen av interkontrollarbeidet og mener det er svært viktig at sikkerhetsbestemmelser og rutiner følges opp.

Diskriminering

Diskrimineringslovens formål er å fremme likestilling, sikre like muligheter og rettigheter og å hindre diskriminering på grunn av etnisitet, nasjonal opprinnelse, avstamning, hudfarge, språk, religion og livssyn. Konsernet arbeider aktivt, målrettet og planmessig for å fremme lovens formål innenfor vår virksomhet. Aktivitetene omfatter blant annet rekruttering, lønns- og arbeidsvilkår, forfremmelse, utviklingsmuligheter og beskyttelse mot trakassering. Konsernet har som mål å være en arbeidsplass hvor det ikke forekommer diskriminering på grunn av nedsatt funksjonsevne. Selskapet har som mål å være en arbeidsplass der det råder full likestilling mellom kvinner og menn. Det skal ikke forekomme forskjellsbehandling grunnet kjønn, i saker som for eksempel lønn, avansement og rekruttering.

Men som for resten av energibransjen, er også konsernet Klepp Energi Holding AS mannsdominert. I 2020 er kvinneandelen av fast ansatte 23 %. Av eiervalgte styrerepresentanter er det 40% kvinner.

Arbeidstidsordningen i selskapet følger de ulike stillinger og er uavhengig av kjønn.



VIRKSOMHET I ÅRET SOM GIKK

Eiendommer

Konsernet har følgende eiendommer:
Kontor, lager, verksted og garasjer, Jærvegen 548 og nabotomter til administrasjonsbygget til Klepp Energi, Bøkevegen 1, Jærvegen 550.

Transformatorstasjoner: Hatteland, Kleppemarka og Tu. Tomt til Fjernvarmesentral nord for Jærhagen. I tillegg eier Klepp Energi AS en lagertomt i Øksnevad industrifelt og en del av trafokiosk-tømtene.

Fibervirksomheten i KE Nett

Pr. 31.12.20 var 6.060 privat- og bedriftskunder tilkoblet fibernet til KE Nett. Fibernet er lagt i bakken og dekker hele Klepp kommune. Den første kunden ble oppkoblet 23 mars 2005.

I løpet av 2020 kom det til 293 nye kunder. Veksten kommer i hovedsak av nye boligfelt, sameier og bedrifter (fortetting og nye industriområder).

KE Nett tilbyr, som Altibox partner, internett og TV over fiber. Det tilbys fast oppkobling på internett på 150 Mbit/s til over 1.000 Mbit/s opp- og ned-lastingshastighet til privatkunder, og opp mot 10.000 Mbit/s til bedriftskunder om ønskelig.

Altibox-partnerskapet vant EPSI (uavhengig måling av kundetilfredshet) for 11. året på rad. KE Nett hadde en økning på 4% i 2020 og er dermed av de beste i landet på kundetilfredshet.

Alle kunder har i 2020 tatt i bruk den nyeste TV-løsningen fra Altibox. Løsningen innebærer en moderne TV-opplevelse der strømming er en naturlig del.

Kundene har i 2020 hatt et større behov for å benytte hjemmekontor grunnet Covid-19. Dette har medført en økning i internett-trafikk på dagtid. Selv om kapasiteten i fibernet har vært god, er det gjort ytterligere forsterkninger for å ta høyde for endret bruksmønster de neste årene.

Planen er å fortsette vekst med inntil 300 kunder pr år framover. Veksten i 2021 vil hovedsakelig komme fra pågående boligprosjekter og fortetting.

Deponigass

Stabil og god drift av gassbrønnene på Sele avfallsplass i 2020. Det ble hentet ut 7,2 GWh deponigass fra avfallsplassen i 2020.

Biogass

KE Nett har 30 km med 225mm gassrør fra Sele til Vik og fra Verdalen til Klepp st., som mer og mindre ligg klar til å kunne koble inn biogass fra t.d. gardsanlegg. Det er meget god kapasitet i dette gassrørnettet.

Fjernvarme i Kleppe-Verdalen

Solgt 8.552.000 kWh med fjernvarme til skoler, rådhuset, svømmehall/ idrettsanlegg, Jærhagen, og andre forretnings-/leilighetsbygg, barnehager og private boliger i Kleppe-Verdalen. Fjernvarmen får energien fra gassen som blir dannet av søppelet på Sele avfallsplass.

Indirekte kan en da si at alle som får fjernvarme fra KE Nett, bruker avfallsgass fra Sele til oppvarming av husene sine. Noe som er meget positivt i fht. klimautslipp. Det er igangsatt arbeid med fjernvarmesentral med konsultentselskapet Norsk Energi.

Fra 1.1.21 er all virksomhet i KE Nett som ikke er nettvirksomhet, fisjonert ut til Klepp Energi.

Nettvirksomhet i KE Nett

Fordelingsnett

Høyspent nett:

15 kV fordelingsnettet har en samlet lengde på 221 km, hvorav 24 km luftlinjer og 197 km kabel.

Fordelingstransformatorer:

Antall fordelingstransformatorer i drift er 339 stk. med en samlet ytelsen på 176.600 kVA.

Lavspent nett:

690, 600, 400/230 og 230 V fordelingsnett har en samlet lengde på 685 km, herav 1,4 km luftledning. Dvs. at 99,8% av lavspentnettet er lagt i kabel. 90% av lavspentnettet er 400-volts anlegg.

Nyanlegg og drift av fordelingsnettet:

Det har i 2020 vært investert kr. 11,2 mill. i fordelingsnettet, bl.a. ble nesten halve strømmettet i Verdalen oppgradert i 2020. Nettdriften har kostet kr. 69,8 mill.

Leveringskvalitet

KE Nett AS dekker et konsesjonsområde på 115 km², der vi har ansvaret for kraftoverføringen til 9.170 kunder. Det er et mål å holde høy leverings-kvalitet. Denne kan måles i form av antall avbrudd og spenning innen gitte grenser. Leveringskvaliteten har også i 2020 vært svært høy.

Driftsavbrudd:

7 driftsavbrudd på høyspentnettet i 2020, der 3 av avbrudda var forårsaka av fugl på høyspentlinjene. Luftlinjene utgjør nå 10% av alt høyspentnettet i Klepp. Ellers oppstod 2 feil pga. graveskader og 2 på gammel DKBA kabel. Det var en del industri som ble berørt av noen av utfalla i 2020, som førte til forholdsvis høye KILE (kompensasjon for ikke levert energi) kostnader.

Utenom dette har vi hatt planlagte strøm-utkoblinger på grunn av arbeid på nettet. Disse varsles på forhånd. Det er også svært få feil på lavspentnettet, kun 4 avgravinger/ skader i 2020.

Klepp Energi Holding - Årsmelding 2020

KE Nett AS har det mest driftssikre strømmettet i landet:

Fordelingsnettet holder høy standard og har i de fleste områder god reserve for kapasitetsøkning. Spesielt lavspennetettet er ganske nytt og godt dimensjonert. I flg. tall fra NVE hadde KE Nett det mest driftssikre strømmettet i 2020. Og dette er det tredje året i løpet av de 6 siste årene at NVE statistikken har vist at KE Nett har hatt det mest driftssikre nettet i landet.

Miljø

Det er et mål at konsernet skal ha en klar miljøprofil. Kabelrester, vrakede transformatorer etc. leveres til godkjente avfallshandteringsselskaper.

Ytre miljø

Konsernet har ikke anlegg eller virksomhet som forurenser det ytre miljø. Konsernet har inngått avtale med IVAR om utnyttning av deponigassen fra Sele avfallsplass. Gassen blir samlet inn fra 137 gassbrønner som er bort ned i avfallsdeponiet. Avfallsdeponiet er i dag tildekket med jord og ligger under ett ca. 340 mål stort jordbruksområde. Fra disse gassbrønnene i deponiet blir gassen hentet inn til to innsamlingsstasjoner, tørket, trykksatt og overført i et 27 km langt gassrør fram til forbrukerne. Denne gassen inneholder mye metan. Metangass er mer enn 20 ganger verre enn CO₂ i fht. utslipp til atmosfæren, derfor er det viktig at den blir samlet opp og brent og at minst mulig slipper ut til atmosfæren. Utnyttningen av deponigassen har også gitt en ekstra miljøgevinst, ved at gassen har erstattet flere gamle oljekjeler i kommunale bygg i Kleppe.

Plusskunder

39 plusskunder er tilkoblet strømmettet, dvs. at det er 39 installasjoner som i tillegg til å hente ut energi også kan levere strøm inn på strømmettet til KE Nett. 12 nye plusskunder er kommet til i løpet av 2020. Alle plusskundene i Klepp er fra solcelle anlegg.

Spesielle hendelser i 2020

Pandemien har resultert i at også konsernet Klepp Energi Holding har måttet tilpasse driften for å minimere risikoen for smitte. Mange har hatt hjemmekontor og montørene har eget verktøy og en bil til hver person i tillegg til anbefalte smittevern-tiltak. Det er lagt opp til risikospredning i fht. smitten, for å sikre at det alltid er nødvendig drift. Bransjen regnet med noe høyere tap på kunde-fordringer sammenlignet med tidligere år på grunn av den pågående pandemien og økonomiske konsekvenser av denne, men det har nesten blitt til det motsatte for oss i Klepp. Driften av selskapet har egentlig vært lite påvirket av smitten.

Det lokale eltilsyn

Tilsynsvirksomheten er en forvaltningsoppgave der KE Nett AS er «offentlig myndighet». Virksomheten er pålagt av overordnet myndighet, Direktoratet for samfunnssikkerhet og beredskap (dsb), og er hjemlet i Tilsynsloven. Virksomheten

Klepp Energi Holding - Årsmelding 2020

er de siste årene lagt om til målrettet tilsyn, dvs. at virksomheten i hovedsak konsentreres om områder med større fare for feil enn andre (målområder). Det vurderes hvert år om innsatsen fører til større sikkerhet. KE Nett AS utfører dle tjenesten med egne mannskap i tillegg til at deler av tjenesten blir kjøpt I 2017 ble det inngått avtale med nytt dle selskap, Frost Kraftentreprenør AS, om innkjøp av deler av dle tjenestene. I 2020 ble 766 privatboliger og 90 næringsbygg/gardsbruk o.l. kontrollert.

Overføring i eget fordelingsnett

Det er innmål 371 GWh fra overliggende nett, som er en økning på 3,7 %. Det er innbetalt kr. 41,5 mill. i nettleie for overføringen av strømmen inn til KE Nett fra overliggende nett. Overført målt hos sluttbruker ble 358 GWh. Dette betyr at nettapet i strømmettet i KE Nett var 3,4% i 2020. Leieinntektene fra sluttbruker har vært kr. 76,8 mill.

Økonomi

Klepp Energi Holding AS - konsern

Driftsinntekter:

2020	2019	2018
153,8 mill.kr	161 mill.kr	168 mill.kr
-4,5 %	-4,2%	19,6 %

Driftskostnader:

2020	2019	2018
123,5 mill. kr	138,5 mill. kr	138,5 mill.kr
-19,5 %	0,7 %	22,6 %

Driftsresultat:

2020	2019	2018
30,3 mill. kr	21,4 mill. kr	29,5 mill.kr

Fordelt på virksomhetsområder viser en oppstilling følgende (tall i mill kr) i KE Nett:

	2020	2019
Driftsinntekter:		
Distribusjonsnett	77,7	89,2
Øvrig virksomhet	76,2	71,8
Sum driftsinntekter	153,8	161,0
Driftskostnader:		
Distribusjonsnett	69,9	82,2
Øvrig virksomhet	53,6	57,3
Sum driftskostnader	123,5	139,5
Driftsresultat	30,3	21,5

I 2020 er det regnskapsført kr. 10,6 mill. merinntekt. Driftsresultatet for 2020 er kr. 12 mill. over budsjett.

Framtidsutsikter

Bedriftens likviditet er god. Morselskapets egenkapitalprosent er på 93,78%. Konsernets egenkapitalprosent er på 48,15 %.

Fortsatt drift

I samsvar med Regnskapsloven § 3-3 bekrefter styret at årsregnskapet er avlagt under forutsetning av fortsatt drift. Til grunn for antakelsen ligger budsjett for år 2021 samt at konsernet er i en sunn økonomisk og finansiell stilling.

Kontantstrøm og kapitalforhold

Samlet netto kontantstrøm fra operasjonelle aktiviteter i konsernet var på kr. 63 mill., som var en økning på kr. 33 mill. fra året før. Konsernets investeringsaktivitet var på kr. 21,5 mill. mot kr. 28,5 mill. forrige år og finansierings-aktiviteten ga en negativ kontantstrøm på kr. 24 mill. Netto økning likvidbeholdningen var kr. 17,6 mill. Konsernets evne til å egenfinansiere investeringer er god.

Finansiell risiko

Markedsrisiko

Selskapet har langsiktig gjeld og et ansvarlig lån fra eier med flytende rente, som gjør selskapet noe eksponert mot endringer i rentemarkedet.

Kredittrisiko

Risiko for at motparter ikke har økonomisk evne til å oppfylle sine forpliktelser anses som lav, da det historisk sett har vært lite tap på fordringer. Men det er sannsynlig med noe høyere tap sammenlignet med tidligere år på grunn av den pågående pandemien og økonomiske konsekvenser av denne. Utenom husholdningskunder er det ingen kundegruppe som utgjør mer enn 10 % av omsetningen. Kundefordringene er fordelt på alle husstander og bedrifter i Klepp kommune slik at risikospredningen er god.

Likviditetsrisiko


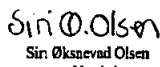
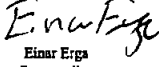


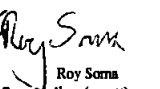


Selskapet vurderer likviditeten i selskapet som god, og det er ikke besluttet å innføre tiltak som endrer likviditetsrisikoen. Forfallstidspunkt for kundefordringer opprettholdes. Langsiktige fordringene er ikke vurdert reforhandlet eller innløst. Styret har prioritert langsiktig god økonomisk avkastning og ser ikke at konsernet har problemer med å betjene gjelden. Tjenestene Klepp Energi Holding konsernet leverer er i liten grad konjunkturavhengige. Strøm, tv, fiber og oppvarming er for de fleste et nødvendig gode.

Investeringsstakten kan reduseres uten at det får konsekvenser for allerede investert kapital.

Disponering av årets overskudd

Klepp Energi Holding AS oppnådd et årsresultat på kr. 15,5 mill. Av overskuddet foreslås kr. 10 mill. avsatt til utbytte og kr. 5,5 mill. overført til annen egenkapital. Konsernet oppnådde et årsresultat for 2020 på kr. 22 mill.

Klepp, den 11 mai 2021
Styret for Klepp Energi Holding AS

 Vidar Haukland Leder	 Siri Øksnevad Olsen Nestleder	 Einar Erga Styremedlem	 Elin Langholm Styremedlem
 Knut Haneland Styremedlem	 Roy Soma Styremedlem (ansatt)	 Odd Gunnar Golf Styremedlem (ansatt)	 Håkon Adland Direktør

Klepp Energi Holding - Årsmelding 2020



Morselskap	Beløp i 1.000 kroner.		Konsern	
28.12.2020 - 31.12.2020	RESULTAT	Note	2020	2019
	DRIFTSINNETEKTER			
0	Nettleieinntekter	1,17	76 802	84 929
0	Andre inntekter	17	76 990	75 998
0	Sum inntekter		153 792	160 927
	DRIFTSKOSTNADER			
0	Varekostnader		32 679	35 724
0	Kraftkjøp nettap		1 218	3 689
0	Nettleiekostnader	1	41 499	48 097
0	Lønnskostnader	2	12 395	15 238
13	Driftskostnader	2	11 991	13 614
0	Avskrivninger	3	23 668	23 092
0	Tap på fordringer	8	41	36
13	Sum driftskostnader	2	123 493	138 490
-13	DRIFTSRESULTAT		30 300	21 437
	FINANSINNETEKTER OG KOSTNADER			
15 582	Finansinntekter	16	609	846
2	Finanskostnader	1,4,16	2 674	4 125
15 579	Netto finansresultat		-2 065	-3 279
15 566	ORDINÆRT RESULTAT FØR SKATTEKOSTNAD		28 235	18 158
38	Skatt på ordinært resultat	5	6 191	4 027
15 528	ÅRSOVERSKUDD/KONSERNRESULTAT		22 044	14 131
	Disponeringer og overføringer			
10 000	Avsatt til utbytte			
5 528	Avsatt til annen egenkapital			
0	Overført fra annen egenkapital			
15 528	Sum disponert			



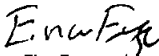
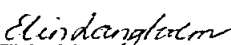

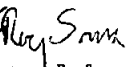




Morselskap	Beløp i 1.000 kroner.		Konsern	
Pr. 31.12.20		Note	Pr. 31.12.20	Pr.31.12.19
	BALANSE			
	EIENDELER			
	ANLEGGSMIDLER			
	Immaterielle eiendeler			
109	Utsatt skattefordel	5	1 803	0
109	Sum immaterielle eiendeler		1 803	0
	Varige driftsmidler			
6 799	Varige driftsmidler	3	266 588	268 738
0	Prosjekter i arbeid	3	6 879	7 921
6 799	Sum varige driftsmidler		273 467	276 659
	Finansielle anleggsmidler			
0	Aksjer og andeler	10	0	0
164 804	Investering i datterselskap	11	0	0
7 022	Lån til datterselskap	12	0	0
0	Egenkapital innskudd KLP		1 372	1 259
1 670	Egenkapitalbevis	7	1 670	1 670
173 496	Sum finansielle anleggsmidler		3 042	2 929
180 403	Sum anleggsmidler		278 312	279 588
	OMLØPSMIDLER			
0	Varebeholdning	9	1 913	1 941
	Fordringer			
0	Kundefordringer	8	42 666	47 516
0	Andre korts. fordringer		327	145
10 165	Konsernfordringer	11	0	0
10 165	Sum fordringer	15	42 993	47 661
0	Bankinnskudd	6	23 455	5 837
10 165	Sum omløpsmidler		68 362	55 440
190 568	SUM EIENDELER		346 674	335 029



Morselskap		Konsern	
Pr. 31.12.20	EGENKAPITAL OG GJELD	Pr. 31.12.20	Pr. 31.12.19
	EGENKAPITAL		
123	Innskutt egenkapital	123	30 700
164 681	Aksjekapital 13,14	164 681	32 141
164 804	Overkurs 14	164 804	62 841
	Sum innskutt egenkapital		
14 532	Opptjent egenkapital	2 121	92 043
14 532	Annen egenkapital 14	2 121	92 043
	Sum opptjent egenkapital		
179 336	Sum egenkapital	166 924	154 883
	GJELD		
	AVSETNING FOR FORPLIKTELSE		
1 232	Pensjonsforpliktelse 12	5 504	5 694
0	Utsatt skatt	0	694
1 232	Sum avsetning for forpliktelse	5 504	6 388
	LANGSIKTIG GJELD		
0	Ansvarlig lån 4,15	34 667	35 333
0	Gjeld til kredittinstitusjoner 15	54 419	57 010
0	Sum langsiktig gjeld	89 085	92 343
	KORTSIKTIG GJELD		
0	Kassekreditt 15	0	11 899
0	Leverandørgjeld	30 532	28 043
0	Skattetrekk og arbg. avg.	1 853	1 515
0	Skyldig merverdiavgift	2 468	4 693
0	Påløpte lønnskostnader	2 903	2 898
0	Betalbar skatt 5	8 687	3 522
10 000	Avsatt utbytte	10 000	9 000
10 000	Annen kortsiktig gjeld 1,18	28 716	19 846
	Sum kortsiktig gjeld	85 158	81 416
190 568	SUM EGENKAPITAL OG GJELD	346 674	355 029

Kleppe, den 11 mai 2021
Styret for Klepp Energi Holding AS

 Vidar Haugland Leder	 Siri Øksnevad Olsen Nestleder	 Einar Erga Styremedlem	 Elin Langholm Styremedlem
 Knut Hatteland Styremedlem	 Roy Sornå Styremedlem (ansatt)	 Odd Gunnar Golf Styremedlem (ansatt)	 Håkon Adland Direktør

Klepp Energi Holding - Årsmelding 2020



REGNSKAPSPRINSIPPER

Årsregnskapet er satt opp i samsvar med regnskapsloven og god regnskapsskikk

KONSOLIDERINGSPRINSIPPER

Konsernregnskapet omfatter morselskapet Klepp Energi Holding AS og datterselskapene KE Nett AS og Klepp Energi AS. Konsernregnskapet utarbeides som om konsernet var en økonomisk enhet. Transaksjoner og mellomværende mellom selskapene i konsernet elimineres. Konsernregnskapet utarbeides etter ensartede prinsipper, ved at datterselskapene følger de samme regnskapsprinsipper som morselskapet.

PERIODISERING AV INNTEKTER OG KOSTNADER

Det er gjennomført full periodisering av inntekter og kostnader i regnskapet. Dette medfører at alle inntekter og kostnader er henført til det år de er opptjent/forbrukt. Løpende inntekter og andre inntekter føres i den perioden de gjelder. Tilknytningsavgifter og andre engangsavgifter faktureres og inntektsføres i takt med leveransen. Salg av varer og tjenester inntektsføres etterhvert som de er levert.

Inntekter av overføringstjenestene er knyttet til tildelt årlig inntektsramme fra NVE.

KLASSIFISERING OG VURDERING AV BALANSEPOSTER

Eiendeler bestemt til varig eie eller bruk klassifiseres som anleggsmidler. Eiendeler som er tilknyttet varekretsløpet klassifiseres som omløpsmidler. Fordringer klassifiseres som omløpsmidler hvis de skal tilbakebetales i løpet av ett år etter utbetalingstidspunktet. For gjeld legges analoge kriterier til grunn.

Omløpsmidler vurderes til det laveste av anskaffelseskost og virkelig verdi. Kortsiktig gjeld i norske kroner balanseføres til nominelt beløp på etableringstidspunktet.

Anleggsmidler vurderes til anskaffelseskost. Varige anleggsmidler som forringes i verdi avskrives lineært over forventet økonomisk levetid. Anleggsmidlene nedskrives til virkelig verdi ved verdifall i den grad regnskapsreglene krever det. Avsetninger neddiskonteres hvis renteelementet er vesentlig.

Nominelle beløp neddiskonteres hvis renteelementet er vesentlig.

VARIGE DRIFTSMIDLER

Varige driftsmidler balanseføres og avskrives lineært over driftsmidlenes forventede levetid dersom de har antatt levetid over 3 år og har en kostpris som overstiger kr 15.000. Vedlikehold av driftsmidler kostnadsføres løpende under driftskostnader. Påkostninger eller forbedringer tillegges driftsmidlets kostpris og avskrives i takt med driftsmidlet. Skillet mellom vedlikehold og påkostning/forbedring regnes i forhold til driftsmidlets stand ved kjøp av driftsmidlet.

Leide (leasede) driftsmidler balanseføres som driftsmidler hvis leiekontrakten anses som finansiell.

DATTERSELSKAP

Datterselskaper vurderes etter kostmetoden i selskapsregnskapet. Investeringen vurderes til anskaffelseskost for aksjene med mindre nedskrivning har vært nødvendig.

NEDSKRIVNING AV ANLEGGSMIDLER

Ved indikasjon på at balanseført verdi av et anleggsmiddel er høyere enn virkelig verdi, foretas det test for verdifall. Testen foretas for det laveste nivå av anleggsmidler som har selvstendige kontantstrømmer. Hvis balanseført verdi er høyere enn både salgsverdi og gjenvinnbart beløp (nåverdi ved fortsatt bruk/eie), foretas det nedskrivning til det høyeste av salgsverdi og gjenvinnbart beløp.

Tidligere nedskrivninger reverseres hvis forutsetningene for nedskrivningen ikke lenger er til stede (med unntak blant annet for nedskrivning av goodwill).

VAREBEHOLDNINGER

Lager av innkjøpte varer verdsettes til laveste av anskaffelseskost etter FIFO- prinsippet og virkelig verdi. Egentilvirkede ferdigvarer og varer under tilvirkning vurderes til full tilvirkningskost. Det foretas nedskrivning hvis virkelig verdi (salgspris med fradrag for salgskostnader) er lavere enn kostpris. Salgskostnader inkluderer alle gjenværende salgs-, administrasjons- og lagringskostnader.

ARBEID ANLEGGSKONTRAKTER

Arbeid under utførelse knyttet til fastpriskontrakter med lang tilvirkningstid vurderes etter løpende avregnings metode. Fullførelsesgraden beregnes som påløpte kostnader i prosent av forventet totalkostnad. Totalkostnaden revideres løpende. For prosjekter som antas å gi tap, kostnadsføres hele det beregnede tapet umiddelbart. Klepp Energi AS har vurdert arbeid under utførelse til innkjøpspris.

FORDRINGER

Kundefordringer og andre fordringer oppføres i balansen til pålydende etter fradrag for avsetning til forventet tap. Avsetning til tap gjøres på grunnlag av individuelle vurderinger av de enkelte fordringene. I tillegg gjøres det en spesifisert avsetning for å dekke antatt tap.

EGENKAPITALBEVIS

Ved verdivurdering av plasseringen i grunnfondsbevis anvendes laveste verdi av kostpris og markedsverdi.

MER/MINDREINNTTEKT FRA NETTVIRKSOMHETEN

Klepp Energi har fått tildelt en inntektsramme av NVE som skal dekke kostnadene knyttet til nettvirksomheten samt en rimelig avkastning på investert kapital ved effektiv drift.



Mer/mindreinntekt er differansen mellom inntektsrammen og faktiske innbetalte tariffinntekter. Merinntekt skal renteberegnes med en rentesats fastsatt av NVE og tilbakeføres nettkundene. Mindreinntekt kan tilsvarende renteberegnes og belastes nettkundene.

Mer/mindreinntekt balanseføres under kortsiktig gjeld/omløpsmidler, og påløpt/opptjent rente føres som en finanskostnad/finansinntekt i resultatregnskapet.

ENOVA

Klepp Energi er pålagt å innbetale ei enøkavgift på 1,0 øre/kWh for 2020 for husholdningskunder og kr. 800 pr. abonnement for næringsvirksomhet til det nye landsdekkende enøk senteret i Trondheim - Enova.

PENSJONER

Pensjonskostnader og pensjonsforpliktelser beregnes etter lineær opptjening basert på forutsetninger om diskonteringsrente, fremtidig regulering av lønn, pensjoner og ytelser fra folketrygden, fremtidig avkastning på pensjonsmidler samt aktuarmessige forutsetninger om dødelighet, frivillig avgang, osv. Pensjonsmidler i kollektive ordninger vurderes til virkelig verdi og fratrekkes i netto pensjonsforpliktelser i balansen. Endringer i forpliktelsen som skyldes endringer i pensjonsplaner fordeles over antatt gjenværende opptjeningstid. Det samme gjelder estimatavvik i den grad de overstiger 10 % av den største av pensjonsforpliktelsene og pensjonsmidlene (korridor).

Arbeidsgiveravgiften kostnadsføres basert på innbetalt pensjonspremie for sikrede (kollektive) pensjonsordninger, mens den er periodisert i samsvar med endring i pensjonsforpliktelsen for usikrede pensjoner.

SKATT

Skattekostnaden i resultatregnskapet omfatter både periodens betalbare skatt og endring i utsatt skatt. Utsatt skatt beregnes med aktuell skattesats på grunnlag av de midlertidige forskjeller som eksisterer mellom regnskapsmessige og skattemessige verdier, samt eventuelt ligningsmessig underskudd til fremføring ved utgangen av regnskapsåret. Skatteøkende og skattereduserende midlertidige forskjeller som reverserer eller kan reversere i samme periode er utlignet. Oppføring av utsatt skattefordel på netto skattereduserende forskjeller som ikke er utlignet og underskudd til fremføring, begrunnes med antatt fremtidig inntjening. Utsatt skatt og skattefordel som kan balanseføres oppføres netto i balansen. Utsatt skatt er beregnet på grunnlag av de midlertidige forskjellene som eksisterer ved utgangen av regnskapsåret mellom regnskapsmessige og skattemessige verdier. Nedenfor er det gitt en spesifisering av de midlertidige forskjellene, samt beregningen av utsatt skatt. Sammenhengen mellom regnskapsmessig resultat og skattepliktig inntekt vises også

KONTANTSTRØMOPPSTILLING

Kontantstrømoppstillingen utarbeides etter den indirekte metoden. Kontanter og kontantekvivalenter omfatter kontanter, bankinnskudd og andre kortsiktige, likvide plasseringer som umiddelbart og med uvesentlig kursrisiko kan konverteres til kjente kontantbeløp og med forfallsdato kortere enn tre måneder fra anskaffelsesdato.



NOTE 1 - OVERFØRINGSINNTEKTER OG OVERFØRINGSKOSTNADER

F.o.m. 2007 innførte NVE nye utregnings metoder for fastsetting av inntektsramma og effektivitetskravet til det enkelte nettselskap. Utregningsmetoden tar utgangspunkt i selskapenes historiske tallgrunnlag to år tilbake i tid, pluss en kostnadsnorm som fremkommer som et resultat av sammenlignende analyser av en del andre litt tilfeldig utvalgte nettselskap.

(tall i 1.000)	2020	2019
Tillat inntekt i eget nett	36 592	36 449
+ kostnader ved overliggende nett	41 499	48 097
- kilekostnader	-1 466	-671
- avvik avskrivninger / avkastningsgrunnlag distribusjonsnett	-757	1 143
+avvik avskrivninger / avkastningsgrunnlag regionalnettet	692	0
+ Gebyr Elhub	527	0
- overskudd/underskudd på pliktleveranse	-64	-48
- purregebyr/renter ved avregning/øvrige inntekter	-40	-41
= tillatt overføringsinntekt	76 983	84 929
- innbetalt nettleie	-87 599	-86 091
= Mer / mindreinntekt	-10 616	-1 162

Sum mer/mindreavkastning

- Merinntekt nettleie 1.1	-9 358	-8 196
- Korleksjon merinntekt 2019	-208	0
- Renter på merinntekt 1.1	-4 079	-3 845
- Korleksjon renter merinntekt 2019	-1	0
-Merinntekter/mindre inntekter nettleie	-10 616	-1 162
- Renter på merinntekt inntil 25 % av inntektsramme	-190	-234
- Renter på merinntekt som overstiger 25 % av inntektsramme	0	0
= Merinntekt nettleie pr. 31.12 inkl. renter , annen kortsiktig gjeld.	-24 452	-13 437

Rente på mindreinntekt

Rentesats på merinntekt inntil 25 % av inntektsramme	0,88 %	1,85 %
Rentesats på merinntekt over 25 % av inntektsrammen	5,15 %	

Merinntekten skal renteberegnes etter en rentesats fastsatt av NVE. Renten skal sammen med saldoen tilbakeføres til kundene via nettleien et senere år.



NOTE 2 - LØNN OG ANDRE PERSONALKOSTNADER

(tall i 1.000,-)	2020	2019
Lønn	17 246	16 581
Arbeidsgiveravgift	2 659	2 830
Pensjonskostnader (inkludert egenbetaling)	1 982	2 625
Andre ytelser	675	1 012
<u>Aktivert eget arbeid</u>	<u>-10 167</u>	<u>-7 809</u>
Sum lønn	12 395	15 238

Gjennomsnittlig årsverk 27 26

Ytelser /godtgjørelse til daglig leder, styret og revisor. (hele kr.)

Personer		
Daglig leder		
Lønn	1 239 395	1 259 589
Vaktgodtgjørelse	297 419	199 461
<u>Andre godtgjørelser</u>	<u>4 448</u>	<u>12 131</u>
Sum	1 541 262	1 471 181

Daglig leder er med i offentlig tjenestepensjons ordning.

Styret/valgkomite 284 866 263 000

Det foreligger ingen etterlønsavtaler for direktør eller styreformann.

Det er ikke lån til direktør eller andre ledende personer.

Det er ikke stillet lån /sikkerhetsstillelse til ansatte eller ledende personer.

Honorar til revisor	2020	2019
Lovpålagt revisjon	179 566	265 800
Andre attestasjonstjenester	0	0
Skatterådgivning	156 705	18 850
<u>Andre tjenester utenfor revisjon</u>	<u>261 697</u>	<u>0</u>
	597 968	284 650

Andre tjenester utenfor revisjonen omfatter honorarer for juridisk bistand i forbindelse med omorganisering av konsernet med tilhørende fusjon og fisjon. Honorar fra revisor i denne sammenheng er registrert som skatterådgivning.



NOTE 3 - VARIGE DRIFTSMIDLER - AVSKRIVINGER OG INVESTERINGER

(tall i 1.000 kr)

	Transport- midler	Utstyr og inventar	Deponigass anlegg	Fordelings- anlegg	Bredbånd	Fjernvarme	Eiend. og adm.bygg	Totale driftsmidler
Ansk. 1.1.	8 042	7 059	13 839	347 876	173 638	31 088	25 192	606 734
Tilgang		43		11 183	9 911	381		21 518
Avgang				-161			-	-161
Ansk. 31.12.	8 042	7102	13 839	358 898	183 549	31 469	25 192	628 091
Akkumulerte avsk. 31.12.	-7 264	-6 512	-11 186	-201 922	-114 967	-11 747	-7 912	-361 510
Balanseført verdi 31.12.	778	590	2 653	156 976	68 682	19 722	17 260	256 588
Årets avskr.	315	498	713	10 493	10 431	854	367	23 668
Forventet øk. levetid	8 år	5-10 år	20 år	18-34 år	5-20 år	33 år	50 år	
Avskr.-plan	Lineær	Lineær	Lineær	Lineær	Lineær	Lineær	Lineær	Lineær

Akkumulerte verdier på målere er reklassifisert fra utstyr og inventar til fordelingsanlegg 1.1.

Prosjekter i arbeid er vurdert til anskaffelseskost, driftsmidlene er anskaffet til anleggsutbygging.

Morselskapet

	Utstyr og inventar	Eiendom og adm. bygg	Totale driftsmidler
Tilgang Fisjon	1 034	13 948	14 982
Tilgang	0	0	0
Avgang	0	0	0
Ansk. 31.12.	1 034	13 948	14 982
Akkumulerte avsk. 31.12.	-956	-7 227	-8 183
Balanseført verdi 31.12.	78	6 721	6 799
Forventet øk. levetid	5-10 år	50 år	

Konsernet har ikke inngått leasingkontrakter og har heller ingen øvrige leiekostnader.

NOTE 4 - ANSVARLIG LÅNEKAPITAL

Ansvarlig lån til Klepp kommune på kr. 34,7 mill.

Årlig rente på lånet er 3 mnd. NIBOR + 2%. NIBOR blir fastsett som gjennomsnittet av tre mnd. NIBOR for de tre siste noterings dagene i mai og november.



NOTE 5 - SKATT

(tall i 1.000)

Morselskapet		Beregning av utsatt skatt/utsatt skattefordel		Konsernet	
2020	Tilført ved fisjon		2020	2019	
0	0	Midlertidige forskjeller			
0	0	Varelager	0	0	
700	518	Kundefordringer	-1 370	-1 289	
39	48	Driftsmidler	23 088	24 166	
0	0	Gevinst og tapskonto	39	48	
-1 232	-1 232	Regnskapsmessig avsetning	0	-4 087	
0	0	Pensjonsforpliktelser	-5 504	-5 694	
0	0	Mer/mindreinntekter	-20 179	-9 358	
0	0	Renter av mer/mindreinntekter	-4 270	-4 079	
-493	-666	Netto midlertidige forskjeller	-8 196	3 152	
0	0	Underskudd til fremføring	0	0	
-493	-666	Grunnlag for utsatt skatt/ skattefordel i balansen	-8 196	3 152	
-109	-146	22% utsatt skatt/utsatt skattefordel	-1 803	694	
-109	-146	Balansført utsatt skatt	-1 803	693	

Grunnlag for skattekostnad, endring i utsatt skatt og betalbar skatt

15 566	0	Grunnlag for betalbar skatt			
15 566	0	Resultat før skattekostnad	28 235	18 159	
-15 559	0	Grunnlag for årets skattekostnad	28 235	18 309	
165	0	Permanente forskjeller	-96	150	
-173	0	Mottatt konsebidrag med skattemessig effekt	0	0	
0	0	Endring i midlertidige resultatforskjeller	11 348	-2 299	
0	0	Grunnlag for betalbar skatt i resultatregnskapet	39 488	16 160	
0	0	Skattepliktig inntekt (grunnlag for betalbar skatt i balansen)	39 488	16 160	
0	0	Beregnet betalbar skatt	8 687	3 523	
0	0	Fordeling av skattekostnaden			
0	0	Betalbar skatt	8 687	3 523	
0	0	For mye, for lite avsatt i fjor	0	-1	
38	0	Sum betalbar skatt	8 687	3 522	
38	0	Endring i utsatt skatt	-2 496	507	
0	0	Skattekostnad	6 191	4 027	
0	0	Betalbar skatt i balansen	8 687	3 523	
15 566	0	Avstemming fra nominell til faktisk skattesats			
3 425	0	Årsresultat før skatt	28 235	18 159	
-3 387	0	Forventet inntektsskatt etter nom. Skattesats (22 %)	6 212	3 995	
38	0	Permanente forskjeller	-21	33	
0,24 %	0 %	Virkelig skattekostnad	6 191	4 027	
		Effektiv skattesats	21,93 %	22,18 %	

Klepp Energi Holding - Årsmelding 2020



NOTE 6 KONTANTER, POST OG BANKINNSKUDD (tall i 1.000)

Morselskapet		Konsernet	
2020		2020	2019
0	Frie midler	22 405	4 906
0	Skattetrekkmidler	1 050	932
0	Kontanter og bankinnskudd	23 455	5 837

NOTE 7 - EGENKAPITALBEVIS

Egenkapitalbevis (tall i 1.000)	Antall	Bokført verdi	Markedsverdi
Sparebanken Midt- Norge	49 662	1 670	4 792

NOTE 8 KUNDEFORDRINGER

Morselskapet		Konsernet	
(tall i 1.000)		2020	2019
0	Kundefordring	44 119	48 968
0	Avsatt til dekning av tap (-)	-1 453	-1 453
0	Kundefordringer, netto	42 666	47 516

Tap på krav i resultatregnskapet i framkommer slik:

Morselskapet		Konsernet	
(tall i 1.000)		2020	2019
0	Endring i avsetning til dekning av tap :	0	0
0	Avskrivning kundefordringer	41	36
0	Tap på kundefordringer	41	36

NOTE 9 VAREBEHOLDNINGER

Varebeholdning er vurdert til laveste verdi av kostpris og virkelig verdi.
Beholdningen inneholder veilyss.

Morselskapet		Konsernet	
(tall i 1.000)		2020	2019
0	Lager veilyss	1 913	1 941
0	Sum varebeholdning	1 913	1 941
0	Varebeholdning vurdert til anskaffelseskost	1 913	1 941
0	Varebeholdning vurdert til virkelig verdi	1 913	1 941
0	Sum nedskrivning varelager	0	0

NOTE 10 AKSJER OG ANDELER - ANLEGGSMIDLER

Aksjer	Forretningskontor	Eierandel	Bokført verdi	Markedsverdi
Klepp Biogass AS	Klepp	24 %	0	0



NOTE 11 INVESTERING I DATTERSELSKAP

Selskapet har følgende investering i datterselskap :

(tall i 1.000)	Forretningskontor	Eierandel/ stemmeandel	Egenkapital pr. 31.12.20	Resultat for 2020
Klepp Energi AS	Klepp	100 %	47 101	-5
KE Nett AS	Klepp	100 %	115 192	22 044

Mellomværende med selskap i samme konsern og tilknyttede selskap m.v.

Motpart	Langsiktig konserngjeld		Kortsiktig konserngjeld		Kunde- fordringer		Leverandør- gjeld	
	2020	2019	2020	2019	2020	2019	2020	2019
Klepp Energi Holding AS	7 021 593	7 040 625	10 165 169	0	0	0	0	0
Klepp Energi AS	0	0	0	0	0	0	0	0

KE Nett AS har pr. 31.12.20 et langsiktig lån fra Morselskapet Klepp Energi Holding AS. Årlig rente på lånet er 3 mnd. NIBOR. Der NIBOR blir fastsett som gjennomsnittet av tre mnd. NIBOR for de tre siste noterings dagene i mai og november. Klepp Energi AS har pr. 31.12.20 et langsiktig lån fra Klepp Energi Holding AS på kr 7 022 (tall i 1000).

NOTE 12 PENSJONSFORPLIKTELSER I KONSERNET

Selskapets pensjonsordning er en kollektiv ytelsesbasert ordning som dermed omfatter alle personene i selskapet. Ordningen gir rett til definerte fremtidige ytelser. Disse er i hovedsak avhengig av antall opptjeningsår, lønnsnivå ved oppnådd pensjonsalder og størrelse på Folketrygden. Selskapet skiftet fra Storebrand til KLP med virkning fra 1.1.2014.

Pensjonsforpliktelse (tall i 1.000)	2020	2019
Pensjonsforpliktelse	67 200	53 705
Pensjonsmidler	-53 398	-45 095
Pensjonsforpliktelse netto	13 802	8 610
Arbeidsgiveravgift	1 946	1 214
Ikke resultatført resultatavvik	-10 244	-4 130
Balanseført netto pensjonsmidlerpensjonsforpliktelse inklusiv arb.avgift før fisjon	5 504	5 694
Overført Klepp Energi Holding AS sin andel av balanseført pensjonsforpliktelse	1 232	
Overført Klepp Energi AS sin andel av balanseført pensjonsforpliktelse	467	
Balanseført netto pensjonsmidlerpensjonsforpliktelse inklusiv arb.avgift etter fisjon	3 805	
Økonomiske forutsetninger		
Avkastning på pensjonsmidlene	3,10 %	3,80 %
Diskonteringsrente	1,70 %	2,30 %
Forventet lønnsregulering	2,25 %	2,25 %

Klepp Energi Holding - Årsmelding 2020



G - regulering	2,00 %	2,00 %
Årlig regulering av pensjoner	1,24 %	1,24 %
Antall aktive medlemmer	26	24
Antall oppsatte	24	24
Antall pensjonister	17	16

Uttakstilbøyelighet AFP - ordningen	50,00 %	50,00 %
-------------------------------------	---------	---------

Netto pensjonskostnader

Nåverdi av årets pensjonsopptjening	2 645	2 598
Rentekostnad av pensjonsforpliktelsen	1 276	1 465
Forventet avkastning på pensjonsmidler	-1 726	-1 789
Administrasjonskost/rentegaranti	126	117
Netto pensjonskostnad inkl. adm. kost	2 322	2 391
Arbeidsgiveravgift netto pensjonskostnad inkl. adm. kost	311	337
Resultatført aktuarielt tap(gevinst)	0	600
Resultatført pensjonskostnad	2 632	3 329

Herav resultatført arbeidsgiveravgift av aktuarielt tap (gevinst)	0	74
---	---	----

Mor

Brutto påløpt pensjonsforpliktelse	15 043
Pensjonsmidler	-11 953
Netto forpliktelse før arb. Avg.	3 089
Arbeidsgiveravgift	436
Netto forpliktelse inklusiv arb. avg	3 525
Ikke resultatført aktuarielt gevinst(tap) aga	-2 062
Ikke resultatført planendring	-231
Balanseført netto forpliktelse/(midler) etter aga	1 232

Herav balanseført aga	204
-----------------------	-----

Som aktuarmessig forutsetninger for demografiske faktorer og avgang er det lagt til grunn vanlige benyttede forutsetninger innen forsikring.

NOTE 13 AKSJEKAPITAL

Selskapets aksjekapital er kr 122 800 fordelt på 30.700 aksjer à kr 4,-. Klepp kommune er 100% eier. Beslutningsdyktig kommunestyre utgjør selskapets generalforsamling. Samlet aksjepost utgjør i denne sammenheng en stemme.



NOTE 14 EGENKAPITAL

(tall i 1.000)

	Aksjekapital	Overkurs	Annen egenkapital	Sum
Stiftelse ved tingsinnskudd	123	164 681	0	164 804
Tilført ved fusjon	0	0	1 606	1 606
Tilført ved fisjon	0	0	7 398	7 398
Åretsresultat	0	0	15 528	15 528
Avsetning utbytte	0	0	-10 000	-10 000
Egenkapital pr.31.12	123	164 681	14 532	179 339

(tall i 1.000)

	Aksjekapital	Overkurs	Annen egenkapital	Sum
Egenkapital pr. 1.1	30 700	32 141	92 043	154 883
Årets resultat	0	0	22 044	22 044
Avsetning utbytte	0	0	-10 000	-10 000
Reklassifisering grunnet endr. morselskap	-30 577	132 540	-101 963	0
Egenkapital pr.31.12	123	164 681	2 121	166 924

NOTE 15 FORDRINGER, GJELD OG PANTSTILLELSER

(tall i 1.000)

	2020	2019
Fordringer med forfall senere enn ett år	0	0
Langsiktig gjeld med forfall etter 5 år	76 049	79 307
Gjeld sikret med pant	54 419	57 010
Balanseført verdi av pantsatte eiendeler		
Fordringer (begrenset til 40 mill)	42 666	47 661
Fast eiendom	17 280	17 649
Total verdi av pantsatte eiendeler	59 946	65 310
Limit kassekreditt	30 000	30 000
Benyttet kassekreditt	0	11 899
Kassekreditt til disposisjon	30 000	18 101

NOTE 16 FINANSINTEKTER

(tall i 1.000)

Morselskapet		Konsernet	
2020		2020	2019
15 560	Finansinntekter		
22	Aksjeutbytte	248	253
	Renteinntekter lån til datterselskap	312	506
	Andre finansinntekter	49	86
15 582	Sum finansinntekter	609	846
0	Finanskostnader		
0	Rentekostnader, ansvarlig lån til eier	816	1 315
2	Rentekostnader	1 859	2 810
2	Sum finanskostnader	2 674	4 125

Klepp Energi Holding - Årsmelding 2020



NOTE 17 - FORETNINGSOMRÅDER

(tall i 1.000)	Fellesfunksjoner	Nett drift	Annet	Sum
Inntekter				
Driftsinntekter		77 664	76 128	153 792
Driftskostnader				
Kjøp av kraft, gass, breiband		676	6 947	7 623
Overføringstjenester		41 499	25 055	66 554
Nettap		1 218	0	1 218
Kostnader arbeidskraft		7 835	4 560	12 395
Andre driftskostnader		7 546	4 428	11 974
Avskrivninger		11 064	12 604	23 668
Tap på fordringer		24	17	41
Sum driftskostnader		69 862	53 610	123 473
DRIFTSRESULTAT		7 801	22 517	30 318
Finansinntekter	609			609
Finanskostnader	2 503	190		2 693
Sum finans	-1 894	-190	0	-2 085
ORDINÆRT RESULTAT FØR SKATT	-1 894	7 611	22 517	28 234

Nettkapital distribusjonsnett

	2020	2019
Driftsmidler nett 1.1.	171 574	168 345
<u>Driftsmidler 31.12.</u>	<u>165 276</u>	<u>171 574</u>
Gjennomsnittlig driftsmidler	168 426	169 960
<u>+1 % påslag for netto arbeidskapital</u>	<u>1 685</u>	<u>1 700</u>
<u>= avkastningsgrunnlag</u>	<u>170 111</u>	<u>171 660</u>
Avkastning (driftsresultat inklusiv renteinnt., eksklusiv korr. merinnt. i prosent av avkastnings grunnlaget)	4,54 %	10,38 %



REGNSKAP 2020 NØKKELTALL

	Morselskapet	Konsernet		
	2020	2020	2019	
Inntjening				
Totalrentabilitet		8,2 %	6,7 %	Ordinært res. Før skattekostnad +finanskostnader / gjennomsnitt total kapital
Egenkapitalrentabilitet	0,0 %	18,3 %	11,9 %	Årsresultat/gj. snitt egenkapital
Soliditet				
Egenkapitalandel	93,7 %	49,2 %	46,2 %	Egenkapital i % av total kapitalen
Likviditet				
Likviditetsgrad 1		0,81	0,68	Omløpsmidler i forhold til kortsiktig gjeld
Resultat				
Netto driftsmargin		19,7 %	13,3 %	Driftsresultat i prosent av driftsinntekter



Klepp Energi Holding - Årsmelding 2020



Til generalforsamlingen i Klepp Energi Holding AS

Uavhengig revisors beretning

Uttalelse om revisjonen av årsregnskapet

Konklusjon

Vi har revidert Klepp Energi Holding AS' årsregnskap, som består av:

- selskapsregnskapet, som består av balanse per 31. desember 2020, resultatregnskap og kontantstrømpstilling for regnskapsåret avsluttet per denne datoen og noter til årsregnskapet, herunder et sammendrag av viktige regnskapsprinsipper, og
- konsernregnskapet, som består av balanse per 31. desember 2020, resultatregnskap og kontantstrømpstilling for regnskapsåret avsluttet per denne datoen og noter til årsregnskapet, herunder et sammendrag av viktige regnskapsprinsipper.

Etter vår mening:

- er årsregnskapet avgitt i samsvar med lov og forskrifter
- gir det medfølgende selskapsregnskapet et rettviseende bilde av den finansielle stillingen til Klepp Energi Holding AS per 31. desember 2020 og av selskapets resultater og kontantstrømmer for regnskapsåret som ble avsluttet per denne datoen i samsvar med regnskapslovens regler og god regnskapskikk i Norge.
- gir det medfølgende konsernregnskapet et rettviseende bilde av den finansielle stillingen til konsernet Klepp Energi Holding AS per 31. desember 2020 og av konsernets resultater og kontantstrømmer for regnskapsåret som ble avsluttet per denne datoen i samsvar med regnskapslovens regler og god regnskapskikk i Norge.

Grunnlag for konklusjonen

Vi har gjennomført revisjonen i samsvar med lov, forskrift og god revisjonsskikk i Norge, herunder de internasjonale revisjonsstandardene International Standards on Auditing (ISA-ene). Våre oppgaver og plikter i henhold til disse standardene er beskrevet i Revisors oppgaver og plikter ved revisjon av årsregnskapet. Vi er uavhengige av selskapet og konsernet slik det kreves i lov og forskrift, og har overholdt våre øvrige etiske forpliktelser i samsvar med disse kravene. Etter vår oppfatning er innhentet revisjonsbevis tilstrekkelig og hensiktsmessig som grunnlag for vår konklusjon.

Øvrig informasjon

Ledelsen er ansvarlig for øvrig informasjon. Øvrig informasjon omfatter informasjon i årsrapporten bortsett fra årsregnskapet og den tilhørende revisjonsberetningen.

Vår uttalelse om revisjonen av årsregnskapet dekker ikke øvrig informasjon, og vi attesterer ikke den øvrige informasjonen.

I forbindelse med revisjonen av årsregnskapet er det vår oppgave å lese øvrig informasjon med det formål å vurdere hvorvidt det foreligger vesentlig inkonsistens mellom øvrig informasjon og årsregnskapet, kunnskap vi har opparbeidet oss under revisjonen, eller hvorvidt den tilsynelatende inneholder vesentlig feilinformasjon.

PricewaterhouseCoopers AS, Kanalsletta 8, Postboks 8017, NO-4068 Stavanger

T: 02316, org. no.: 987 009 713 MVA, www.pwc.no

Statsautoriserte revisorer, medlemmer av Den norske Revisorforening og autorisert regnskapsførererselskap

Klepp Energi Holding - Årsmelding 2020



Uavhengig revisors beretning - Klepp Energi Holding AS



Dersom vi konkluderer med at den øvrige informasjonen inneholder vesentlig feilinformasjon er vi pålagt å rapportere det. Vi har ingenting å rapportere i så henseende.

Styret og daglig leder (ledelsen) er ansvarlig for å utarbeide årsregnskapet i samsvar med lov og forskrifter, herunder for at det gir et rettvisende bilde i samsvar med regnskapslovens regler og god regnskapsskikk i Norge. Ledelsen er også ansvarlig for slik intern kontroll som den finner nødvendig for å kunne utarbeide et årsregnskap som ikke inneholder vesentlig feilinformasjon, verken som følge av misligheter eller utilsiktede feil.

Ved utarbeidelsen av årsregnskapet er ledelsen ansvarlig for å ta standpunkt til selskapets og konsernets evne til fortsatt drift, og på tilberlig måte å opplyse om forhold av betydning for fortsatt drift. Forutsetningen om fortsatt drift skal legges til grunn for årsregnskapet så lenge det ikke er sannsynlig at virksomheten vil bli avviklet.

Vårt mål med revisjonen er å oppnå betryggende sikkerhet for at årsregnskapet som helhet ikke inneholder vesentlig feilinformasjon, verken som følge av misligheter eller utilsiktede feil, og å avgi en revisjonsberetning som inneholder vår konklusjon. Betryggende sikkerhet er en høy grad av sikkerhet, men ingen garanti for at en revisjon utført i samsvar med lov, forskrift og god revisjonsskikk i Norge, herunder ISA-ene, alltid vil avdekke vesentlig feilinformasjon som eksisterer. Feilinformasjon kan oppstå som følge av misligheter eller utilsiktede feil. Feilinformasjon blir vurdert som vesentlig dersom den enkeltvis eller samlet med rimelighet kan forventes å påvirke økonomiske beslutninger som brukerne foretar basert på årsregnskapet.

For videre beskrivelse av revisors oppgaver og plikter vises det til:
<http://s:revisorforeningen.no/revisjonsberetninger>

Uttalelse om andre lovmessige krav

Konklusjon om årsberetningen

Basert på vår revisjon av årsregnskapet som beskrevet ovenfor, mener vi at opplysningene i årsberetningen om årsregnskapet, forutsetningen om fortsatt drift og forslaget til resultatdisponering er konsistente med årsregnskapet og i samsvar med lov og forskrifter.

Konklusjon om registrering og dokumentasjon

Basert på vår revisjon av årsregnskapet som beskrevet ovenfor, og kontrollhandlinger vi har funnet nødvendig i henhold til internasjonal standard for attestasjonsoppdrag (ISAE) 3000 «Attestasjonsoppdrag som ikke er revisjon eller forenklet revisorkontroll av historisk finansiell informasjon», mener vi at ledelsen har oppfylt sin plikt til å sørge for ordentlig og oversiktlig registrering og dokumentasjon av selskapets regnskapsopplysninger i samsvar med lov og god bokføringskikk i Norge.

Stavanger, 11. mai 2021
PricewaterhouseCoopers AS

Siren Iversen Dable
Statsautorisert revisor

(2)



Trykk og design: Jærprint



Klepp energi

1919 *100 år* 2019

Jærvegen 548, 4352 Kleppe • Telefon 51 78 94 00