



ÅRSREGNSKAPET FOR REGNSKAPSÅRET 2022 - GENERELL INFORMASJON

Enheten

Organisasjonsnummer: 925 566 470
Organisasjonsform: Aksjeselskap
Foretaksnavn: DRAKE STREET AS
Forretningsadresse: Beddingen 24
0250 OSLO

Regnskapsår

Årsregnskapets periode: 01.01.2022 - 31.12.2022

Konsern

Morselskap i konsern: Nei

Regnskapsregler

Regler for små foretak benyttet: Ja
Benyttet ved utarbeidelsen av årsregnskapet til selskapet: Regnskapslovens alminnelige regler

Årsregnskapet fastsatt av kompetent organ

Bekreftet av representant for selskapet: EconPartner as
Dato for fastsettelse av årsregnskapet: 24.03.2023

Grunnlag for avgivelse

År 2022: Årsregnskapet er elektronisk innlevert
År 2021: Tall er hentet fra elektronisk innlevert årsregnskap fra 2022

Det er ikke krav til at årsregnskapet m.v. som sendes til Regnskapsregisteret er undertegnet. Kontrollen på at dette er utført ligger hos revisor/enhetens øverste organ. Sikkerheten ivaretas ved at innsender har rolle/rettighet for innsending av årsregnskapet via Altinn, og ved at det bekreftes at årsregnskapet er fastsatt av kompetent organ.

Brønnøysundregistrene, 07.07.2024



Resultatregnskap

Beløp i: NOK	Note	2022	2021
RESULTATREGNSKAP			
Inntekter			
Salgsinntekt		28 435 908	8 988 264
Sum inntekter		28 435 908	8 988 264
Kostnader			
Lønnskostnad	1	4 080 345	2 874 041
Annen driftskostnad		1 658 132	1 211 984
Sum kostnader		5 738 477	4 086 025
Driftsresultat		22 697 431	4 902 239
Finansinntekter og finanskostnader			
Annen renteinntekt		4 545	144
Annen finansinntekt		428 180	222 146
Sum finansinntekter		432 725	222 289
Annen rentekostnad		796	32
Annen finanskostnad		160 075	101 374
Sum finanskostnader		160 871	101 406
Netto finans		271 854	120 884
Ordinært resultat før skattekostnad		22 969 285	5 023 123
Skattekostnad på resultat	2	5 077 537	1 116 114
Ordinært resultat etter skattekostnad		17 891 748	3 907 009
Årsresultat	3	17 891 748	3 907 009
Årsresultat etter minoritetsinteresser		17 891 748	3 907 009
Totalresultat		17 891 748	3 907 009
Overføringer og disponeringer			
Ordinært utbytte		17 892 000	3 981 000
Overført fra annen egenkapital		-252	-73 991



Resultatregnskap

Beløp i: NOK	Note	2022	2021
Sum overføringer og disponeringer		17 891 748	3 907 009



Balanse

Beløp i: NOK	Note	2022	2021
BALANSE - EIENDELER			
Anleggsmidler			
Immaterielle eiendeler			
Utsatt skattefordel	2		
Finansielle anleggsmidler			
Investeringer i aksjer		1 400 274	999 984
Sum finansielle anleggsmidler		1 400 274	999 984
Sum anleggsmidler		1 400 274	999 984
Omløpsmidler			
Varer			
Fordringer			
Kundefordringer		19 441 321	1 661 736
Andre kortsiktige fordringer		197 422	71 794
Sum fordringer		19 638 743	1 733 531
Investeringer			
Markedsbaserte aksjer		949 038	
Sum investeringer		949 038	
Bankinnskudd, kontanter og lignende			
Bankinnskudd, kontanter o.l.		1 843 456	2 911 790
Sum bankinnskudd, kontanter og lignende		1 843 456	2 911 790
Sum omløpsmidler		22 431 237	4 645 321
SUM EIENDELER		23 831 511	5 645 305

BALANSE - EGENKAPITAL OG GJELD

Egenkapital

Innskutt egenkapital



Balanse

Beløp i: NOK	Note	2022	2021
Aksjekapital	4	30 000	30 000
Sum innskutt egenkapital		30 000	30 000
Opptjent egenkapital			
Annen egenkapital		319	571
Sum opptjent egenkapital		319	571
Sum egenkapital	3	30 319	30 571
Gjeld			
Langsiktig gjeld			
Utsatt skatt	2	85 542	
Sum avsetninger for forpliktelser		85 542	
Annen langsiktig gjeld			
Sum langsiktig gjeld		85 542	0
Kortsiktig gjeld			
Leverandørgjeld		26 541	5 931
Betalbar skatt	2	4 991 994	1 116 114
Skyldig offentlige avgifter		316 312	173 614
Utbytte		17 892 000	3 981 000
Annen kortsiktig gjeld		488 803	338 075
Sum kortsiktig gjeld		23 715 650	5 614 734
Sum gjeld		23 801 192	5 614 734
SUM EGENKAPITAL OG GJELD		23 831 511	5 645 305



Brønnøysundregistrene

ÅRSREGNSKAP FOR REGNSKAPSÅRET 2022 - GENERELL INFORMASJON

Journalnummer: 2023 549103

Enheten

Organisasjonsnummer: 925 566 470
Organisasjonsform: Aksjeselskap
Foretaksnavn: DRAKE STREET AS
Forretningsadresse: c/o Ö Indekshuset
Henrik Ibsens gate 100
0255 OSLO

Regnskapsår

Årsregnskapets periode: 01.01.2022 - 31.12.2022

Konsern

Morselskap i konsern: Nei

Regnskapsregler

Regler for små foretak benyttet: Ja
Benyttet ved utarbeidelsen av
årsregnskapet til selskapet: Regnskapslovens alminnelige regler

Årsregnskapet fastsatt av kompetent organ

Bekreftet av representant for selskapet: EconPartner as
Dato for fastsettelse av årsregnskapet: 24.03.2023

Revisjon

Årsregnskapet er utarbeidet av ekstern
autorisert regnskapsfører: Ja
Ekstern autorisert regnskapsfører har i
løpet av regnskapsåret bistått ved den
løpende regnskapsføringen eller utført
andre tjenester for selskapet enn å
utarbeide årsregnskapet: Ja

Grunnlag for avgivelse

År 2022: Årsregnskap er elektronisk innlevert.
År 2021: Tall er hentet fra elektronisk innlevert årsregnskap fra 2022.

Det er ikke krav til at årsregnskapet m.v. som sendes til Regnskapsregisteret er undertegnet. Kontrollen på at dette er utført ligger hos revisor/enhetens øverste organ. Sikkerheten ivaretas ved at innsender har rolle/rettighet for innsending av årsregnskapet via Altinn, og ved at det bekreftes at årsregnskapet er fastsatt av kompetent organ.

Brønnøysundregistrene, 05.07.2023

Brønnøysundregistrene
Postadresse: Postboks 900, 8910 Brønnøysund
Telefon: 75 00 75 00
E-post: firmapost@brreg.no Internett: www.brreg.no
Organisasjonsnummer: 974 760 673



Organisasjonsnr: 925 566 470
DRAKE STREET AS

RESULTATREGNSKAP

Beløp i: NOK	Note	2022	2021
RESULTATREGNSKAP			
Inntekter			
Salgsinntekt		28 435 908	8 988 264
Sum inntekter		28 435 908	8 988 264
Kostnader			
Lønnskostnad	1	4 080 345	2 874 041
Annen driftskostnad		1 658 132	1 211 984
Sum kostnader		5 738 477	4 086 025
Driftsresultat		22 697 431	4 902 239
Finansinntekter og finanskostnader			
Annen renteinntekt		4 545	144
Annen finansinntekt		428 180	222 146
Sum finansinntekter		432 725	222 289
Annen rentekostnad		796	32
Annen finanskostnad		160 075	101 374
Sum finanskostnader		160 871	101 406
Netto finans		271 854	120 884
Ordinært resultat før skattekostnad		22 969 285	5 023 123
Skattekostnad på resultat	2	5 077 537	1 116 114
Ordinært resultat etter skattekostnad		17 891 748	3 907 009
Årsresultat	3	17 891 748	3 907 009
Årsresultat etter minoritetsinteresser		17 891 748	3 907 009
Totalresultat		17 891 748	3 907 009
Overføringer og disponeringer			
Ordinært utbytte		17 892 000	3 981 000
Overført fra annen egenkapital		-252	-73 991
Sum overføringer og disponeringer		17 891 748	3 907 009



Organisasjonsnr: 925 566 470
DRAKE STREET AS

BALANSE

Beløp i: NOK **Note** **2022** **2021**

BALANSE - EIENDELER

Anleggsmidler

Immaterielle eiendeler

Utsatt skattefordel 2

Finansielle anleggsmidler

Investeringer i aksjer 1 400 274 999 984

Sum finansielle anleggsmidler 1 400 274 999 984

Sum anleggsmidler 1 400 274 999 984

Omløpsmidler

Varer

Fordringer

Kundefordringer 19 441 321 1 661 736

Andre kortsiktige fordringer 197 422 71 794

Sum fordringer 19 638 743 1 733 531

Investeringer

Markedsbaserte aksjer 949 038

Sum investeringer 949 038

Bankinnskudd, kontanter og lignende

Bankinnskudd, kontanter o. l. 1 843 456 2 911 790

Sum bankinnskudd, kontanter og lignende 1 843 456 2 911 790

Sum omløpsmidler 22 431 237 4 645 321

SUM EIENDELER 23 831 511 5 645 305

BALANSE - EGENKAPITAL OG GJELD

Egenkapital

Innskutt egenkapital

Aksjekapital 4 30 000 30 000

Sum innskutt egenkapital 30 000 30 000

Opptjent egenkapital

Annen egenkapital 319 571

Sum opptjent egenkapital 319 571



Sum egenkapital	3	30 319	30 571
Gjeld			
Langsiktig gjeld			
Utsatt skatt		85 542	
Sum avsetninger for forpliktelser	2	85 542	
Annen langsiktig gjeld			
Sum langsiktig gjeld		85 542	0
Kortsiktig gjeld			
Leverandørgjeld		26 541	5 931
Betalbar skatt	2	4 991 994	1 116 114
Skyldig offentlige avgifter		316 312	173 614
Utbytte		17 892 000	3 981 000
Annen kortsiktig gjeld		488 803	338 075
Sum kortsiktig gjeld		23 715 650	5 614 734
Sum gjeld		23 801 192	5 614 734
SUM EGENKAPITAL OG GJELD		23 831 511	5 645 305



Organisasjonsnr: 925 566 470
DRAKE STREET AS

NOTEOPPLYSNINGER - SELSKAP - alle poster oppgitt i hele tall

Note

1

Antall årsverk i regnskapsåret
2.00

Sum Beløp

Balanseført verdi 31.12. Varige driftsmidler Immaterielle eiend.

Konsernregnskap

Morselskapet sitt navn

Forretningskontor for morselskapet

Begrunnelse for at datterselskap er utelatt fra konsolideringen

Samlet beløp - tilknyttet selskap Årets Fjorårets

Samlet beløp - foretak i samme konsern Årets Fjorårets

Samlet beløp - foretak i samme konsern Årets Fjorårets

Samlet beløp - felles kontrollert virksomhet Årets Fjorårets

Pantstillelse Beløp

Beholdning av egne aksjer Antall Pålydende Andel av aksjek.



BankID Signing
Simen Lunder
2023-03-24

BankID Signing
Erik Tynes
2023-03-24



Årsregnskap 2022

Drake Street AS

Resultatregnskap
Balanse
Noter til regnskapet
Revisjonsberetning



Org.nr.: 925 566 470



RESULTATREGNSKAP

DRAKE STREET AS

DRIFTSINNEKTER OG DRIFTSKOSTNADER	Note	2022	2021
Salgsinntekt		28 435 908	8 988 264
Sum driftsinntekter		28 435 908	8 988 264
Lønnskostnad	1	4 080 345	2 874 041
Annen driftskostnad		1 658 132	1 211 984
Sum driftskostnader		5 738 477	4 086 025
Driftsresultat		22 697 431	4 902 239
FINANSINNEKTER OG FINANSKOSTNADER			
Annen renteinntekt		4 545	144
Annen finansinntekt		428 180	222 146
Annen rentekostnad		796	32
Annen finanskostnad		160 075	101 374
Resultat av finansposter		271 854	120 884
Resultat før skattekostnad		22 969 285	5 023 123
Skattekostnad på resultat	2	5 077 537	1 116 114
Resultat		17 891 748	3 907 009
Årsresultat	3	17 891 748	3 907 009
OVERFØRINGER			
Avsatt til utbytte		17 892 000	3 981 000
Overført fra annen egenkapital		252	73 991
Sum overføringer		17 891 748	3 907 009



BankID Signing
Simen Lunder
2023-03-24

BankID Signing
Erik Tynes
2023-03-24

BALANSE

DRAKE STREET AS

EIENDELER	Note	2022	2021
ANLEGGSMIDLER			
FINANSIELLE ANLEGGSMIDLER			
Investeringer i aksjer		1 400 274	999 984
Sum finansielle anleggsmidler		1 400 274	999 984
Sum anleggsmidler		1 400 274	999 984
OMLØPSMIDLER			
FORDRINGER			
Kundefordringer		19 441 321	1 661 736
Andre kortsiktige fordringer		197 422	71 794
Sum fordringer		19 638 743	1 733 531
INVESTERINGER			
Markedsbaserte aksjer og fond		949 038	0
Sum investeringer		949 038	0
Bankinnskudd, kontanter o.l.		1 843 456	2 911 790
Sum omløpsmidler		22 431 237	4 645 321
Sum eiendeler		23 831 511	5 645 305



BALANSE

DRAKE STREET AS

EGENKAPITAL OG GJELD	Note	2022	2021
EGENKAPITAL			
INNSKUTT EGENKAPITAL			
Aksjekapital	4	30 000	30 000
Sum innskutt egenkapital		30 000	30 000
OPPTJENT EGENKAPITAL			
Annen egenkapital		319	571
Sum opptjent egenkapital		319	571
Sum egenkapital	3	30 319	30 571
GJELD			
AVSETNING FOR FORPLIKTELSER			
Utsatt skatt	2	85 542	0
Sum avsetning for forpliktelser		85 542	0
KORTSIKTIG GJELD			
Leverandørgjeld		26 541	5 931
Betalbar skatt	2	4 991 994	1 116 114
Skyldig offentlige avgifter		316 312	173 614
Utbytte		17 892 000	3 981 000
Annen kortsiktig gjeld		488 803	338 075
Sum kortsiktig gjeld		23 715 650	5 614 734
Sum gjeld		23 801 192	5 614 734
Sum egenkapital og gjeld		23 831 511	5 645 305

Oslo, 24.03.2023
Styret i Drake Street AS

Simen Lunder
styreleder

Erik Tynes
styremedlem/daglig leder



DRAKE STREET AS

Regnskapsprinsipper



Årsregnskapet er satt opp i samsvar med regnskapsloven og NRS 8 - God regnskapskikk for små foretak.

Selskapet ble stiftet 19.08.20.

Alle tall i resultatregnskap, balanse og noter er oppgitt i hele norske kroner.

Tallene i resultatregnskapet omfatter perioden 01.01 - 31.12. Tallene i balansen er pr. 31.12.

Selskapets inntekter faktureres hovedsakelig i USD. Valutagevinster og valutatap knyttet til dette rapporteres som finansposter.

DRIFTSINNETEKTER

Inntektsføring ved salg av varer skjer på leveringstidspunktet. Tjenester inntektsføres etter hvert som de leveres.

SKATT

Skattekostnaden i resultatregnskapet omfatter både periodens betalbare skatt og endring i utsatt skatt. Utsatt skatt er beregnet med 22 % på grunnlag av de midlertidige forskjeller som eksisterer mellom regnskapsmessige og skattemessige verdier, samt ligningsmessig underskudd til fremføring ved utgangen av regnskapsåret. Skatteøkende og skattereduserende midlertidige forskjeller som reverserer eller kan reverseres i samme periode er utlignet og nettoført.

KLASSIFISERING OG VURDERING AV ANLEGGSMIDLER

Anleggsmidler omfatter eiendeler bestemt til varig eie og bruk. Anleggsmidler er vurdert til anskaffelseskost.

KLASSIFISERING OG VURDERING AV OMLØPSMIDLER

Omløpsmidler og kortsiktig gjeld omfatter normalt poster som forfaller til betaling innen ett år etter balansedagen, samt poster som knytter seg til varekretsløpet. Omløpsmidler vurderes til laveste verdi av anskaffelseskost og virkelig verdi.

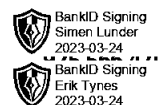
FORDRINGER

Kundefordringer og andre fordringer oppføres til pålydende etter fradrag for avsetning til forventet tap. Avsetning til tap gjøres på grunnlag av en individuell vurdering av de enkelte fordringene.



DRAKE STREET AS

Note 1 Lønnskostnader



LØNNSKOSTNADER

	2022	2021
Lønninger	3 475 846	2 438 001
Arbeidsgiveravgift	498 788	352 017
Pensjonskostnader	52 496	49 348
Andre ytelser	53 215	34 675
Sum	4 080 345	2 874 041

Selskapet har i 2022 sysselsatt 2 årsverk.

Note 2 Skatt

Årets skattekostnad	2022	2021
Resultatført skatt på ordinært resultat:		
Betalbar skatt	4 991 995	1 116 114
Endring i utsatt skatt	85 542	0
Skattekostnad ordinært resultat	5 077 537	1 116 114
Skattepliktig inntekt:		
Resultat før skatt	22 969 285	5 023 123
Permanente forskjeller	110 421	50 124
Endring i midlertidige forskjeller	-388 826	0
Skattepliktig inntekt	22 690 880	5 073 247
Betalbar skatt i balansen:		
Betalbar skatt på årets resultat	4 991 994	1 116 114
Sum betalbar skatt i balansen	4 991 994	1 116 114

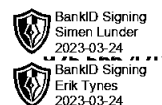
Skatteeffekten av midlertidige forskjeller som har gitt opphav til utsatt skatt og utsatte skattefordeler, spesifisert på typer av midlertidige forskjeller

	2022	2021	Endring
Fordringer	388 826	0	-388 826
Sum	388 826	0	-388 826
Grunnlag for utsatt skatt	388 826	0	-388 826
Utsatt skatt (22 %)	85 542	0	-85 542



DRAKE STREET AS

Note 3 Egenkapital



	Aksjekapital	Annen egenkapital	Sum egenkapital
Pr. 31.12.2021	30 000	571	30 571
Årets resultat		17 891 748	17 891 748
Utbytte		-17 892 000	-17 892 000
Pr. 31.12.2022	30 000	319	30 319

Note 4 Aksjonærer

AKSJEKAPITALEN I DRAKE STREET AS PR. 31.12 BESTÅR AV:

	Antall	Pålydende	Bokført
Ordinære aksjer	300	100,0	30 000
Sum	300		30 000

EIERSTRUKTUR

Aksjonærer i % pr. 31.12:

	Ordinære	Eierandel	Stemmeandel
Lurhundson Trading AS	150	50	50,0
Marfri Invest AS	150	50	50,0
Totalt antall aksjer	300	100	100,0

Styreleder Simen Lunder eier 100 % av Lurhundson Trading AS. Styremedlem og daglig leder Erik Tynes eier 100 % av Marfri Invest AS.



INSIGNIS

Til generalforsamlingen i Drake Street AS

Uavhengig revisors beretning

Konklusjon

Vi har revidert årsregnskapet for Drake Street AS som viser et overskudd på kr 17 891 748. Årsregnskapet består av balanse per 31. desember 2022, resultatregnskap for regnskapsåret avsluttet per denne datoen og noter til årsregnskapet, herunder et sammendrag av viktige regnskapsprinsipper.

Etter vår mening

- oppfyller årsregnskapet gjeldende lovkrav, og
- gir årsregnskapet et rettviseende bilde av selskapets finansielle stilling per 31. desember 2022 og av dets resultater for regnskapsåret avsluttet per denne datoen i samsvar med regnskapslovens regler og god regnskapsskikk i Norge.

Grunnlag for konklusjonen

Vi har gjennomført revisjonen i samsvar med International Standards on Auditing (ISA-ene). Våre oppgaver og plikter i henhold til disse standardene er beskrevet nedenfor under "Revisors oppgaver og plikter ved revisjonen av årsregnskapet". Vi er uavhengige av selskapet i samsvar med kravene i relevante lover og forskrifter i Norge og International Code of Ethics for Professional Accountants (inkludert internasjonale uavhengighetsstandarder) utstedt av International Ethics Standards Board for Accountants (IESBA-reglene), og vi har overholdt våre øvrige etiske forpliktelser i samsvar med disse kravene. Innhentet revisjonsbevis er etter vår vurdering tilstrekkelig og hensiktsmessig som grunnlag for vår konklusjon.

Ledelsens ansvar for årsregnskapet

Styret og daglig leder (ledelsen) er ansvarlige for å utarbeide årsregnskapet og for at det gir et rettviseende bilde i samsvar med regnskapslovens regler og god regnskapsskikk i Norge. Ledelsen er også ansvarlig for slik intern kontroll som den finner nødvendig for å kunne utarbeide et årsregnskap som ikke inneholder vesentlig feilinformasjon, verken som følge av misligheter eller utilsiktede feil.

Ved utarbeidelsen av årsregnskapet må ledelsen ta standpunkt til selskapets evne til fortsatt drift og opplyse om forhold av betydning for fortsatt drift. Forutsetningen om fortsatt drift skal legges til grunn for årsregnskapet så lenge det ikke er sannsynlig at virksomheten vil bli avvirket.

Revisors oppgaver og plikter ved revisjonen av årsregnskapet

Vårt mål er å oppnå betryggende sikkerhet for at årsregnskapet som helhet ikke inneholder vesentlig feilinformasjon, verken som følge av misligheter eller utilsiktede feil, og å avgi en revisjonsberetning som inneholder vår konklusjon. Betryggende sikkerhet er en høy grad av sikkerhet, men ingen garanti for at en revisjon utført i samsvar med ISA-ene, alltid vil avdekke vesentlig feilinformasjon. Feilinformasjon kan oppstå som følge av misligheter eller utilsiktede feil. Feilinformasjon er å anse som

INSIGNIS AS

Besøksadresse: Sandakerveien 138, 0484 Oslo
Postadresse: Postboks 4618, Nydalen, 0421 Oslo
Org.nr. 917 835 810 MVA, Foretaksregisteret

www.insignis.no

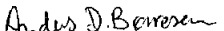


INSIGNIS

vesentlig dersom den enkeltvis eller samlet med rimelighet kan forventes å påvirke de økonomiske beslutningene som brukerne foretar på grunnlag av årsregnskapet.

For videre beskrivelse av revisors oppgaver og plikter vises det til:
<https://revisorforeningen.no/revisjonsberetninger>

Oslo, 24. mars 2023
Insignis AS


Anders D. Børresen
statsautorisert revisor