



ÅRSREGNSKAPET FOR REGNSKAPSÅRET 2021 - GENERELL INFORMASJON

Enheten

Organisasjonsnummer:	992 336 757
Organisasjonsform:	Aksjeselskap
Foretaksnavn:	VITAL SEAFOOD AS
Forretningsadresse:	Kyrkjegata 57 6200 STRANDA

Regnskapsår

Årsregnskapets periode:	01.01.2021 - 31.12.2021
-------------------------	-------------------------

Konsern

Morselskap i konsern:	Ja
Konsernregnskap lagt ved:	Nei

Regnskapsregler

Regler for små foretak benyttet:	Nei
Benyttet ved utarbeidelsen av årsregnskapet til selskapet:	Regnskapslovens alminnelige regler

Årsregnskapet fastsatt av kompetent organ

Bekreftet av representant for selskapet:	Stig Jarle Rødseth
Dato for fastsettelse av årsregnskapet:	31.05.2022

Grunnlag for avgivelse

År 2021: Årsregnskapet er elektronisk innlevert
År 2020: Tall er hentet fra elektronisk innlevert årsregnskap fra 2021

Det er ikke krav til at årsregnskapet m.v. som sendes til Regnskapsregisteret er undertegnet. Kontrollen på at dette er utført ligger hos revisor/enhetens øverste organ. Sikkerheten ivaretas ved at innsender har rolle/rettighet for innsending av årsregnskapet via Altinn, og ved at det bekreftes at årsregnskapet er fastsatt av kompetent organ.

Brønnøysundregistrene, 30.07.2023



Resultatregnskap

Beløp i: NOK	Note	2021	2020
RESULTATREGNSKAP			
Inntekter			
Salgsinntekt	1, 14	108 347 848	68 614 777
Annen driftsinntekt	14	116 190	504 553
Sum inntekter		108 464 038	69 119 330
Kostnader			
Varekostnad		33 300 368	12 556 049
Lønnskostnad	6	16 036 371	15 480 868
Avskrivning av driftsmidler og immaterielle eiendeler	3	2 266 000	4 141 875
Annen driftskostnad	6, 15	28 951 811	19 378 165
Sum kostnader		80 554 549	51 556 957
Driftsresultat		27 909 488	17 562 373
Finansinntekter og finanskostnader			
Inntekt på investering i datterselskap	11	7 687 500	7 687 500
Annen renteinntekt		168 326	101 382
Annen finansinntekt		71 096	75 006
Sum finansinntekter		7 926 922	7 863 889
Annen rentekostnad		208 498	129 571
Annen finanskostnad		12 315	80 250
Sum finanskostnader		220 813	209 821
Netto finans		7 706 109	7 654 067
Ordinært resultat før skattekostnad		35 615 598	25 216 441
Skattekostnad på ordinært resultat	8	6 194 913	3 888 620
Ordinært resultat etter skattekostnad		29 420 685	21 327 821
Årsresultat		29 420 685	21 327 821
Årsresultat etter minoritetsinteresser		29 420 685	21 327 821
Totalresultat		29 420 685	21 327 821



Resultatregnskap

Beløp i: NOK	Note	2021	2020
Overføringer og disponeringer			
Ordinært utbytte		25 000 000	18 000 000
Avsatt til annen egenkapital		4 420 685	3 327 821
Sum overføringer og disponeringer	10	29 420 685	21 327 821



Balanse

Beløp i: NOK	Note	2021	2020
BALANSE - EIENDELER			
Anleggsmidler			
Immaterielle eiendeler			
Utsatt skattefordel	8		
Varige driftsmidler			
Tomter, bygninger o.a. fast eiendom	3, 7	1	1
Maskiner og anlegg	3, 7	19 964 879	14 614 400
Skip og flytende installasjoner	3, 7		
Driftsløsøre, inventar o.a. utstyr	3, 7	30 000	36 000
Sum varige driftsmidler	3	19 994 880	14 650 401
Finansielle anleggsmidler			
Investering i datterselskap	7, 11	10 215 750	10 215 750
Lån til foretak i samme konsern	4, 12		
Lån til tilknyttet selskap og felles kontrollert virksomhet	4		
Andre langsiktige fordringer	4	2 510 561	2 501 437
Sum finansielle anleggsmidler		12 726 311	12 717 187
Sum anleggsmidler		32 721 191	27 367 588
Omløpsmidler			
Varer			
Sum varer	5, 7		
Fordringer			
Kundefordringer	7	11 094 482	7 721 820
Andre kortsiktige fordringer	12	13 521 732	14 100 001
Sum fordringer		24 616 213	21 821 821
Investeringer			
Aksjer og andeler i foretak i samme konsern	11		
Markedsbaserte aksjer	11		
Markedsbaserte obligasjoner	11		
Andre markedsbaserte finansielle instrumenter	11		
Andre finansielle instrumenter	11		



Balanse

Beløp i: NOK	Note	2021	2020
Sum investeringer	11		
Bankinnskudd, kontanter og lignende			
Bankinnskudd, kontanter o.l.	13	26 626 074	21 510 195
Sum bankinnskudd, kontanter og lignende		26 626 074	21 510 195
Sum omløpsmidler		51 242 287	43 332 016
SUM EIENDELER		83 963 478	70 699 604

BALANSE - EGENKAPITAL OG GJELD

Egenkapital

Innskutt egenkapital

Aksjekapital	9, 10	3 000 000	3 000 000
Beholdning av egne aksjer	9, 10		
Overkurs	10		
Annen innskutt egenkapital	10		
Sum innskutt egenkapital		3 000 000	3 000 000

Opptjent egenkapital

Annen egenkapital	10	30 073 170	25 652 485
Udekket tap	10		
Sum opptjent egenkapital		30 073 170	25 652 485

Sum egenkapital	2	33 073 170	28 652 485
------------------------	---	-------------------	-------------------

Gjeld

Langsiktig gjeld

Utsatt skatt	8	278 903	17 481
Sum avsetninger for forpliktelser		278 903	17 481

Annen langsiktig gjeld

Gjeld til kredittinstitusjoner	7	8 750 000	9 750 000
Sum annen langsiktig gjeld		8 750 000	9 750 000

Sum langsiktig gjeld		9 028 903	9 767 481
-----------------------------	--	------------------	------------------



Balanse

Beløp i: NOK	Note	2021	2020
Kortsiktig gjeld			
Gjeld til kredittinstitusjoner	7		
Leverandørgjeld	12	6 429 806	3 718 419
Betalbar skatt	8	5 933 491	4 257 284
Skyldig offentlige avgifter		2 969 240	3 446 782
Utbytte	12	25 000 000	18 000 000
Annen kortsiktig gjeld		1 528 868	2 857 153
Sum kortsiktig gjeld		41 861 405	32 279 637
Sum gjeld		50 890 308	42 047 118
SUM EGENKAPITAL OG GJELD		83 963 478	70 699 604
POSTER UTENOM BALANSEN			
Pantstillelser	7	8 750 000	9 750 000



Brønnøysundregistrene

ÅRSREGNSKAP FOR REGNSKAPSÅRET 2021 - GENERELL INFORMASJON

Journalnummer: 2022 806310

Enheten

Organisasjonsnummer: 992 336 757
Organisasjonsform: Aksjeselskap
Foretaksnavn: VITAL SEAFOOD AS
Forretningsadresse: Kyrkjegata 57
6200 STRANDA

Regnskapsår

Årsregnskapets periode: 01.01.2021 - 31.12.2021

Konsern

Morselskap i konsern: Ja
Konsernregnskap lagt ved: Nei

Regnskapsregler

Regler for små foretak benyttet: Nei
Benyttet ved utarbeidelsen av
årsregnskapet til selskapet: Regnskapslovens alminnelige regler

Årsregnskapet fastsatt av kompetent organ

Bekreftet av representant for selskapet: Stig Jarle Rødseth
Dato for fastsettelse av årsregnskapet: 31.05.2022

Grunnlag for avgivelse

År 2021: Årsregnskap er elektronisk innlevert.
År 2020: Tall er hentet fra elektronisk innlevert årsregnskap fra 2021.

Det er ikke krav til at årsregnskapet m.v. som sendes til Regnskapsregisteret er undertegnet. Kontrollen på at dette er utført ligger hos revisor/enhetens øverste organ. Sikkerheten ivaretas ved at innsender har rolle/rettighet for innsending av årsregnskapet via Altinn, og ved at det bekreftes at årsregnskapet er fastsatt av kompetent organ.

Brønnøysundregistrene, 06.08.2022



Organisasjonsnr: 992 336 757
VITAL SEAFOOD AS

RESULTATREGNSKAP

Beløp i: NOK	Note	2021	2020
RESULTATREGNSKAP			
Inntekter			
Salgsinntekt	1, 14	108 347 848	68 614 777
Annen driftsinntekt	14	116 190	504 553
Sum inntekter		108 464 038	69 119 330
Kostnader			
Varekostnad		33 300 368	12 556 049
Lønnskostnad	6	16 036 371	15 480 868
Avskrivning av driftsmidler og immaterielle eiendeler	3	2 266 000	4 141 875
Annen driftskostnad	6, 15	28 951 811	19 378 165
Sum kostnader		80 554 549	51 556 957
Driftsresultat		27 909 488	17 562 373
Finansinntekter og finanskostnader			
Inntekt på investering i datterselskap	11	7 687 500	7 687 500
Annen renteinntekt		168 326	101 382
Annen finansinntekt		71 096	75 006
Sum finansinntekter		7 926 922	7 863 889
Annen rentekostnad		208 498	129 571
Annen finanskostnad		12 315	80 250
Sum finanskostnader		220 813	209 821
Netto finans		7 706 109	7 654 067
Ordinært resultat før skattekostnad		35 615 598	25 216 441
Skattekostnad på ordinært resultat	8	6 194 913	3 888 620
Ordinært resultat etter skattekostnad		29 420 685	21 327 821
Årsresultat		29 420 685	21 327 821
Årsresultat etter minoritetsinteresser		29 420 685	21 327 821
Totalresultat		29 420 685	21 327 821
Overføringer og disponeringer			
Ordinært utbytte		25 000 000	18 000 000
Avsatt til annen egenkapital		4 420 685	3 327 821



Sum overføringer og disponeringer	10	29 420 685	21 327 821
--------------------------------------	----	------------	------------



Organisasjonsnr: 992 336 757
VITAL SEAFOOD AS

BALANSE

<u>Beløp i: NOK</u>	<u>Note</u>	<u>2021</u>	<u>2020</u>
BALANSE - EIENDELER			
Anleggsmidler			
Immaterielle eiendeler			
Utsatt skattefordel	8		
Varige driftsmidler			
Tomter, bygninger o.a.			
fast eiendom	3, 7	1	1
Maskiner og anlegg	3, 7	19 964 879	14 614 400
Skip og flytende installasjoner	3, 7		
Driftsløsøre, inventar o. a. utstyr	3, 7	30 000	36 000
Sum varige driftsmidler	3	19 994 880	14 650 401
Finansielle anleggsmidler			
Investering i datterselskap	7, 11	10 215 750	10 215 750
Lån til foretak i samme konsern	4, 12		
Lån til tilknyttet selskap og felles kontrollert virksomhet	4		
Andre langsiktige fordringer	4	2 510 561	2 501 437
Sum finansielle anleggsmidler		12 726 311	12 717 187
Sum anleggsmidler		32 721 191	27 367 588
Omløpsmidler			
Varer			
Sum varer	5, 7		
Fordringer			
Kundefordringer	7	11 094 482	7 721 820
Andre kortsiktige fordringer	12	13 521 732	14 100 001
Sum fordringer		24 616 213	21 821 821
Investeringer			
Aksjer og andeler i foretak i samme konsern	11		
Markedsbaserte aksjer	11		
Markedsbaserte obligasjoner	11		
Andre markedsbaserte finansielle instrumenter	11		
Andre finansielle instrumenter	11		
Sum investeringer	11		



Bankinnskudd, kontanter og lignende			
Bankinnskudd, kontanter o. l.	13	26 626 074	21 510 195
Sum bankinnskudd, kontanter og lignende		26 626 074	21 510 195
Sum omløpsmidler		51 242 287	43 332 016
SUM EIENDELER		83 963 478	70 699 604
BALANSE - EGENKAPITAL OG GJELD			
Egenkapital			
Innskutt egenkapital			
Aksjekapital	9, 10	3 000 000	3 000 000
Beholdning av egne aksjer	9, 10		
Overkurs	10		
Annen innskutt egenkapital	10		
Sum innskutt egenkapital		3 000 000	3 000 000
Opptjent egenkapital			
Annen egenkapital	10	30 073 170	25 652 485
Udekket tap	10		
Sum opptjent egenkapital		30 073 170	25 652 485
Sum egenkapital	2	33 073 170	28 652 485
Gjeld			
Langsiktig gjeld			
Utsatt skatt	8	278 903	17 481
Sum avsetninger for forpliktelser		278 903	17 481
Annen langsiktig gjeld			
Gjeld til kredittinstitusjoner	7	8 750 000	9 750 000
Sum annen langsiktig gjeld		8 750 000	9 750 000
Sum langsiktig gjeld		9 028 903	9 767 481
Kortsiktig gjeld			
Gjeld til kredittinstitusjoner	7		
Leverandørgjeld	12	6 429 806	3 718 419
Betalbar skatt	8	5 933 491	4 257 284
Skyldig offentlige avgifter		2 969 240	3 446 782
Utbytte	12	25 000 000	18 000 000
Annen kortsiktig gjeld		1 528 868	2 857 153
Sum kortsiktig gjeld		41 861 405	32 279 637
Sum gjeld		50 890 308	42 047 118
SUM EGENKAPITAL OG GJELD		83 963 478	70 699 604
POSTER UTENOM BALANSEN			



Pantstillelser	7	8 750 000	9 750 000
----------------	---	-----------	-----------



Organisasjonsnr: 992 336 757
VITAL SEAFOOD AS

NOTEOPPLYSNINGER - SELSKAP - alle poster oppgitt i hele tall

Note

Antall aksjer og aksjeeiere

Note

6

Antall årsverk i regnskapsåret

Virksomheten har hatt følgende antall årsverk:
16.00

Omløpsmidler Startdato Sluttdato Endring

Skattemessig fremf.undersk. Startdato Sluttdato Endring

Kortsiktig gjeld Startdato Sluttdato Endring



Årsregnskap

2021

Vital Seafood AS

Org.nr.:992 336 757



Resultatregnskap			
Vital Seafood AS			
Driftsinntekter og driftskostnader	Note	2021	2020
Salgsinntekt	1, 14	108 347 848	68 614 777
Annen driftsinntekt	14	116 190	504 553
Sum driftsinntekter		<u>108 464 038</u>	<u>69 119 330</u>
Varekostnad		33 300 368	12 556 049
Lønnskostnad	6	16 036 371	15 480 868
Avskrivning av driftsmidler og immaterielle eiendeler	3	2 266 000	4 141 875
Annen driftskostnad	6, 15	28 951 811	19 378 165
Sum driftskostnader		<u>80 554 549</u>	<u>51 556 957</u>
Driftsresultat		<u>27 909 488</u>	<u>17 562 373</u>
Finansinntekter og finanskostnader			
Inntekt på investering i datterselskap	11	7 687 500	7 687 500
Annen renteinntekt		168 326	101 382
Annen finansinntekt		71 096	75 006
Annen rentekostnad		208 498	129 571
Annen finanskostnad		12 315	80 250
Resultat av finansposter		<u>7 706 109</u>	<u>7 654 067</u>
Ordinært resultat før skattekostnad		35 615 598	25 216 441
Skattekostnad på ordinært resultat	8	6 194 913	3 888 620
Ordinært resultat		<u>29 420 685</u>	<u>21 327 821</u>
Årsresultat		<u>29 420 685</u>	<u>21 327 821</u>
Overføringer			
Avsatt til utbytte		25 000 000	18 000 000
Avsatt til annen egenkapital		4 420 685	3 327 821
Sum overføringer	10	<u>29 420 685</u>	<u>21 327 821</u>



Balanse			
Vital Seafood AS			
Eiendeler	Note	2021	2020
Anleggsmidler			
Varige driftsmidler			
Tomter, bygninger o.a. fast eiendom	3, 7	1	1
Maskiner og anlegg	3, 7	19 964 879	14 614 400
Driftsløsøre, inventar o.a. utstyr	3, 7	30 000	36 000
Sum varige driftsmidler	3	<u>19 994 880</u>	<u>14 650 401</u>
Finansielle anleggsmidler			
Investeringer i datterselskap	7, 11	10 215 750	10 215 750
Andre langsiktige fordringer	4	2 510 561	2 501 437
Sum finansielle anleggsmidler		<u>12 726 311</u>	<u>12 717 187</u>
Sum anleggsmidler		<u>32 721 191</u>	<u>27 367 588</u>
Omløpsmidler			
Lager av varer og annen beholdning	5, 7	<u>0</u>	<u>0</u>
Fordringer			
Kundefordringer	7	11 094 482	7 721 820
Andre kortsiktige fordringer	12	13 521 732	14 100 001
Sum fordringer		<u>24 616 213</u>	<u>21 821 821</u>
Investeringer			
Bankinnskudd, kontanter o.l.	13	26 626 074	21 510 195
Sum omløpsmidler		<u>51 242 287</u>	<u>43 332 016</u>
Sum eiendeler		<u>83 963 478</u>	<u>70 699 604</u>



Balanse			
Vital Seafood AS			
	Note	2021	2020
Egenkapital og gjeld			
Innskutt egenkapital			
Aksjekapital	9, 10	<u>3 000 000</u>	<u>3 000 000</u>
Sum innskutt egenkapital		<u>3 000 000</u>	<u>3 000 000</u>
Opptjent egenkapital			
Annen egenkapital	10	<u>30 073 170</u>	<u>25 652 485</u>
Sum opptjent egenkapital		<u>30 073 170</u>	<u>25 652 485</u>
Sum egenkapital	2	<u>33 073 170</u>	<u>28 652 485</u>
Gjeld			
Avsetning for forpliktelser			
Utsatt skatt	8	<u>278 903</u>	<u>17 481</u>
Sum avsetning for forpliktelser		<u>278 903</u>	<u>17 481</u>
Annen langsiktig gjeld			
Gjeld til kredittinstitusjoner	7	<u>8 750 000</u>	<u>9 750 000</u>
Sum annen langsiktig gjeld		<u>8 750 000</u>	<u>9 750 000</u>
Kortsiktig gjeld			
Leverandørgjeld	12	6 429 806	3 718 419
Betalbar skatt	8	5 933 491	4 257 284
Skyldig offentlige avgifter		2 969 240	3 446 782
Utbytte	12	25 000 000	18 000 000
Annen kortsiktig gjeld		1 528 868	2 857 153
Sum kortsiktig gjeld		<u>41 861 405</u>	<u>32 279 637</u>
Sum gjeld		<u>50 890 308</u>	<u>42 047 118</u>
Sum egenkapital og gjeld		<u>83 963 478</u>	<u>70 699 604</u>
Pantstillelser	7	8 750 000	9 750 000
Stranda, 12.05.2022 Styret i Vital Seafood AS			
<hr/> Wenche Kjølås Styreleder	<hr/> Stig Jarle Rødseth Styremedlem	<hr/> Frode Håkon Kjølås Styremedlem	
<hr/> Per Magne Grøndahl Styremedlem	<hr/> Bjarte Tunold Styremedlem	<hr/> Jørund Hagen Daglig leder	
Vital Seafood AS		Side 4	



Noter til regnskapet 2021

Note 1. REGNSKAPSPRINSIPPER

Generelt

Regnskapet er utarbeidet i overensstemmelse med aksjeloven, regnskapsloven og god regnskapsskikk. Regnskapet bygger på historisk kost prinsippet. Kostnader sammenstilles med og kostnadsføres samtidig med de inntekter kostnadene kan sammenstilles med. Regnskapet er satt opp basert på fortsatt drift.

Klassifisering

Eiendeler knyttet til varekretsløpet klassifiseres som omløpsmidler. Samme regel gjelder for kortsiktig gjeld. Fordringer og gjeld som ikke knytter seg til varekretsløpet, klassifiseres som omløpsmidler/kortsiktig gjeld dersom de forfaller innen ett år. Øvrige eiendeler klassifiseres som anleggsmidler, og øvrig gjeld klassifiseres som langsiktig.

Inntekter

Ved varesalg:

Inntekt regnskapsføres når den er opptjent, altså når både risiko og kontroll i hovedsak er overført til kunden. Dette vil normalt være tilfellet når varen er levert til kunden. Inntektene regnskapsføres med verdien av vederlaget på transaksjonstidspunktet.

Ved tjenestesalg:

Inntekt regnskapsføres når den er opptjent, altså når krav på vederlag oppstår. Dette skjer når tjenesten ytes, i takt med at arbeidet utføres. Inntektene regnskapsføres med verdien av vederlaget på transaksjonstidspunktet.

Vurderingsregler

Omløpsmidler vurderes til laveste verdi av anskaffelseskost og virkelig verdi. Kortsiktig gjeld balanseføres til nominelt beløp på etableringstidspunktet.

Anleggsmidler vurderes til anskaffelseskost, men nedskrives til virkelig verdi dersom verdifallet ikke forventes å være forbigående. Langsiktig gjeld balanseføres til nominelt beløp på etableringstidspunktet.

Aksjer i datterselskap

Investeringer i datterselskaper vurderes etter kostmetoden. Investeringene blir nedskrevet til virkelig verdi dersom verdifallet ikke er forbigående og det må anses nødvendig etter god regnskapsskikk. Mottatt utbytte og konsernbidrag fra datterselskapene er inntektsført som inntekt på investering i datterselskap.

Varer

Varer er vurdert til laveste av anskaffelseskost etter FIFO-metoden og netto salgsverdi. For råvarer og varer i arbeid beregnes netto salgsverdi til salgsverdien av ferdig tilvirkede varer redusert for gjenværende tilvirkningskostnader og salgskostnader. Egenproduserte varer er verdsatt til laveste av full tilvirkningskost og virkelig verdi.

Kundefordringer og andre fordringer er oppført i balansen til pålydende etter fradrag for avsetning til forventet tap.

Øvrige omløpsmidler vurderes til det laveste av anskaffelseskost og virkelig verdi

Varige driftsmidler aktiveres og avskrives dersom de har levetid over 3 år og har en kostpris som overstiger kr 15.000. Varige driftsmidler vurderes til historisk kost med fradrag for bedriftsøkonomiske avskrivninger. Avskrivninger baseres på en vurdering av driftsmidlenes økonomiske og tekniske levetid. Selskapet benytter lineære avskrivninger for avskrivning av varige driftsmidler. Avskrivningssatsene er gjengitt i note.

Innskuddspensjon periodiseres etter sammenstillingsprinsippet. Årets innskudd til pensjonsordningen kostnadsføres

Skattekostnaden i resultatregnskapet omfatter både periodens betalbare skatt og endring i utsatt skatt. Utsatt skatt er beregnet med 22 % av de midlertidige forskjellene som eksisterer mellom regnskapsmessige og skattemessige verdier, samt ligningsmessig underskudd til fremføring ved utgangen av regnskapsåret. Skatteøkende og skattereduserende midlertidige forskjeller som reverserer eller kan reversere i samme periode er utlignet og nettoført.

Kontantstrømanalyse

Kontantstrømanalysen er utarbeidet etter den indirekte metoden



Noter til regnskapet 2021

Note 2. NÆRSTÅENDE PARTER OG KONSERNFORHOLD.

Som nærstående parter regnes selskapets aksjonærer, alle selskapene som inngår i konsernet Norsk Sjømat og Nergård Holding AS, og ledende personer i disse selskapene. Dette omfatter i tillegg til morselskapet Norsk Sjømat og Nergård Holding AS, selskapene Norsk Sjømat AS, Nergård AS (kontrollerer 60,1%), Norsk Sjømat Holding II AS, Norsk Sjømat Stranda AS, Norsk Sjømat Oppdrett AS, Storm Company AS, Stordal Aquaproduksjon AS (66,7%), og Vital Seafood AS (60%) med datterselskap Fjorden Industribygg AS (100%) og Vital Rørvik AS (51,25%). Videre det tilknyttede selskapet Skaar Japan K.K.
Vital Seafood AS og ovenforstående selskaper er innbefattet i konsernregnskapet for Norsk Sjømat og Nergård Holding AS i 2021.
Alle transaksjonene mellom selskapene skjer på vanlige forretningsmessige vilkår.

Note 3 . ANLEGGSMIDLER

	Bygninger og tomter	Maskiner og anlegg	Driftsløsøre, inventar ol.	Sum
Anskaffelseskost pr. 01.01.21	1	51 716 088	58 643	51 774 732
+ Tilgang kjøpte driftsmidler		7 610 479		7 610 479
= Anskaffelseskost 31.12.21	1	59 326 567	58 643	59 385 211
Akkumulerte avskrivninger 31.12.21		39 361 688	28 643	39 390 331
= Bokført verdi 31.12.21	1	19 964 879	30 000	19 994 880
Årets ordinære avskrivninger		2 260 000	6 000	2 266 000
Økonomisk levetid		0-12 år	0-6 år	

Note 4. FORDRINGER MED FORFALL SENERE ENN ETT ÅR

	2021	2020
Andre langsiktige fordringer (anleggsmidler)	2 510 561	2 501 437
Sum langsiktige fordringer	2 510 561	2 501 437

Note 5. VARELAGER

	2021	2020
Sum	0	0



Noter til regnskapet 2021

Note 6 . LØNSSKOSTNADER OG ANDRE GODTGJØRELSER

Lønnskostnader

	2021	2020
Lønninger	13 782 740	13 419 643
Arbeidsgiveravgift	1 467 707	1 326 337
Pensjonskostnader	500 155	449 307
Andre ytelser	285 769	285 580
Sum	16 036 371	15 480 868

Ved årets slutt var det 16 ansatte i selskapet. Selskapet har i 2021 sysselsatt ca 16 årsverk.

Pensjonsforpliktelser

Selskapet er pliktig til å ha tjenestepensjonsordning etter lov om obligatorisk tjenestepensjon. Selskapets pensjonsordninger tilfredsstiller kravene i denne lov. Ordningen omfatter alle ansatte. Årets innskudd til pensjonsordningen kostnadsføres.

Ytelser til ledende personer

	Daglig leder	Styremedlemmer
Lønn	1 294 729	0
Annen godtgjørelse	7 760	0
Sum	1 302 489	0

Det er ikke gitt lån eller sikkerhetsstillelser til ledelse, ansatte, styremedlemmer og aksjonærer mv.

Revisor

Kostnadsført revisjonshonorar er for 2021 kostnadsført under posten "Andre driftskostnader" med kr 72 800 eks. mva. for lovpålagt revisjon, kr 35 300 eks. mva. for teknisk bistand med årsavslutning mv.

Note 7. LANGSIKTIG GJELD / PANTESTILLELSER OG GARANTIER.

	2021	2020
Spesifikasjon av gjeld som forfaller mer enn 5 år etter regnskapsårets slutt	0	0
Gjeld til kredittinstitusjoner med forfall senere enn fem år	4 750 000	3 750 000

Gjeld som er sikret ved pant o.l.

	2021	2020
Gjeld til kredittinstitusjoner	8 750 000	9 750 000
Sum	8 750 000	9 750 000

Balansført verdi av pantsatte eiendeler stillet som sikkerhet

	2021	2020
Tomter, bygninger o.a fast eiendom	1	1
Maskiner og anlegg	19 964 879	14 614 400
Driftsløsøre, inventar og utstyr	30 000	36 000
Kundefordringer	11 094 482	7 721 820
Sum	31 089 362	22 372 221



Noter til regnskapet 2021

Note 8 . SKATTER.

Årets skattekostnad	2021	2020
Resultatført skatt på ordinært resultat:		
Betalbar skatt	5 933 491	4 257 284
Endring i utsatt skatt	261 422	-368 664
Skattekostnad ordinært resultat	6 194 913	3 888 620
Skattepliktig inntekt:		
Ordinært resultat før skatt	35 615 598	25 216 441
Permanente forskjeller	-7 456 902	-7 617 769
Endring i midlertidige forskjeller	-1 188 281	1 752 621
Skattepliktig inntekt	26 970 414	19 351 293
Betalbar skatt i balansen:		
Betalbar skatt på årets resultat	5 933 491	4 257 284
Sum betalbar skatt i balansen	5 933 491	4 257 284

Skatteeffekten av midlertidige forskjeller som har gitt opphav til utsatt skatt og utsatte skattefordeler, spesifisert på typer av midlertidige forskjeller

	2021	2020	Endring
Varige driftsmidler	1 121 552	-67 604	-1 189 157
Pensjonspremie/- forpliktelse	10 561	1 437	-9 124
Andre forskjeller	-95 000	-85 000	10 000
Sum	1 037 114	-151 167	-1 188 281
Inntektsført avsatt utbytte	230 625	230 625	0
Grunnlag for utsatt skatt	1 267 739	79 458	-1 188 281
Utsatt skatt (22 %)	278 903	17 481	-261 422

Note 9 . AKSJEKAPITAL, AKSJONÆRER.

Aksjekapitalen i Vital Seafood AS pr. 31.12 består av:

	Antall	Pålydende	Bokført
Ordinære aksjer	30 000	100,0	3 000 000
Sum	30 000		3 000 000

Eierstruktur

De største aksjonærene i % pr. 31.12 var:

	Ordinære	Eierandel
Norsk Sjømat Holding II AS	18 000	60,0
Vital Marin AS	12 000	40,0
Totalt antall aksjer	30 000	100,0

Vedtektene fastsetter at hver aksje har 1 stemme.



Noter til regnskapet 2021

Note 10 ENDRING I EGNKAPITAL

	Aksje-kapital	Annen egenkapital	Sum egenkapital
Pr. 01.01	3 000 000	25 652 485	28 652 485
Avsetning utbytte		-25 000 000	-25 000 000
Årets resultat		29 420 685	29 420 685
Pr 31.12	3 000 000	30 073 170	33 073 170

NOTE 11. AKSJER I DATTERSELSKAP OG ANDRE SELSKAPER .

Investeringer i datterselskaper er i selskapsregnskapet vurdert etter kostmetoden.

Investering i aksjer - datterselskap	Eierandel	Stemmeandel	Ansk. Kost	Balanseført verdi
Fjorden Industribygg AS	100%	100%	5 060 000	5 060 000
Vital Rørvik AS	51,25 %	51,25 %	5 155 750	5 155 750

Det heleide datterselskapet Fjorden Industribygg AS har forretningsadresse Stranda. Selskapets underskudd for 2021 ble kr 44.962, og bokført egenkapital pr. 31.12.2021 var kr 1.800.017.

Det deleide datterselskapet Vital Rørvik AS har forretningsadresse Rørvik. Selskapets resultat for 2021 ble overskudd kr 26.562.945, og bokført egenkapital pr. 31.12.2021 var kr 52.137.471,-.

Vital Seafood AS sin andel av avsatt utbytte i Vital Rørvik AS pr. 31.12.2021 er inntektsført under finansposter med kr 7.687.500,-.

NOTE 12. MELLOMVÆREDE MED SELSKAP I SAMME KONSERN.

Fordringer	2021	2020
Lån til selskap i samme konsern	0	0
Kundefordringer konsern	0	0
Fordring på utbytte	7 687 500	7 687 500
Fordring på konsernbidrag	0	0
Andre kortsiktige fordringer	0	0
	7 687 500	7 687 500
Gjeld		
Leverandørgjeld	1 900 572	1 135 385
Annen kortsiktig gjeld(andel avsatt utbytte)	15 000 000	10 800 000
	16 900 572	11 935 385



Noter til regnskapet 2021

NOTE 13. BUNDNE MIDLER

	2021	2020
Bundne bankinnskudd (skattetrekk)	778 255	905 443

NOTE 14. SALSINNTEKTER.

Pr. virksomhetsområde

	2021	2020
Salg av fiskeolje og -mel	70 126 157	30 555 396
Salg av tjenester - leigeproduksjon av fiskeolje og -mel	38 221 691	38 059 380
Sum salgsinntekter	108 347 848	68 614 777

Innt. ført andel skattefritt inv. tilskudd	0	84 000
Leieinntekter		
Diverse inntekter	116 190	-1 025 511
Annet/gevinst ved salg av driftsmidler	0	0
Sum andre driftsinntekter mv.	116 190	-941 511

Geografisk fordeling

Norge	108 464 038	69 119 330
Sum	108 464 038	69 119 330

Note 15. VESENTLIGE LEIEAVTALER

Selskapet har inngått leieavtale med Fjorden Industribygg AS om leige av lokaler. Leiekostnaden utgjør i 2021 kr 284 256,-. Tilsvarende var leiekostnaden i 2020 på kr 280 224,-.

I hht. avtale betaler selskapet administrasjonshonorar til Norsk Sjømat Holding II AS. Kostnadsført beløp for 2021 er kr 412 000,-.



BDO AS
Storgata 28
Postboks 7
6201 Stranda

Uavhengig revisors beretning

Til generalforsamlingen i Vital Seafood AS

Konklusjon

Vi har revidert årsregnskapet til Vital Seafood AS.

Årsregnskapet består av:

- Balanse per 31. desember 2021,
- Resultatregnskap 2021
- Kontantstrømpoppstilling for regnskapsåret avsluttet per 31. desember 2021
- Noter til årsregnskapet, herunder et sammendrag av viktige regnskapsprinsipper.

Etter vår mening:

- Oppfyller årsregnskapet gjeldende lovkrav, og
- Gir årsregnskapet et rettviseende bilde av selskapets finansielle stilling per 31. desember 2021 og av dets resultat og kontantstrømmer for regnskapsåret i samsvar med regnskapslovens regler og god regnskapsskikk i Norge.

Grunnlag for konklusjonen

Vi har gjennomført revisjonen i samsvar med de internasjonale revisjonsstandardene International Standards on Auditing (ISA-ene). Våre oppgaver og plikter i henhold til disse standardene er beskrevet nedenfor under Revisors oppgaver og plikter ved revisjonen av årsregnskapet. Vi er uavhengige av selskapet slik det kreves i lov, forskrift og International Code of Ethics for Professional Accountants (inkludert internasjonale uavhengighetsstandarder) utstedt av the International Ethics Standards Board for Accountants (IESBA-reglene), og vi har overholdt våre øvrige etiske forpliktelser i samsvar med disse kravene. Innhentet revisjonsbevis er etter vår vurdering tilstrekkelig og hensiktsmessig som grunnlag for vår konklusjon.

Annen informasjon

Styret og daglig leder (ledelsen) er ansvarlig for annen informasjon. Annen informasjon består av årsberetning for 2021. Vår konklusjon om årsregnskapet ovenfor dekker ikke annen informasjon.

I forbindelse med revisjonen av årsregnskapet er det vår oppgave å lese annen informasjon. Formålet er å vurdere hvorvidt det foreligger vesentlig inkonsistens mellom annen informasjon og årsregnskapet og den kunnskap vi har opparbeidet oss under revisjonen av årsregnskapet, eller hvorvidt informasjon i annen informasjon ellers fremstår som vesentlig feil. Vi har plikt til å rapportere dersom annen informasjon fremstår som vesentlig feil. Vi har ingenting å rapportere i så henseende.



Konklusjon om årsberetningen

Basert på kunnskapen vi har opparbeidet oss i revisjonen, mener vi at årsberetningen

- er konsistent med årsregnskapet og
- inneholder de opplysninger som skal gis i henhold til gjeldende lovkrav.

Styret og daglig leders ansvar for årsregnskapet

Styret og daglig leder (ledelsen) er ansvarlig for å utarbeide årsregnskapet og for at det gir et rettviseende bilde i samsvar med regnskapslovens regler og god regnskapsskikk i Norge. Ledelsen er også ansvarlig for slik intern kontroll som den finner nødvendig for å kunne utarbeide et årsregnskap som ikke inneholder vesentlig feilinformasjon, verken som følge av misligheter eller utilsiktede feil.


Ved utarbeidelsen av årsregnskapet må ledelsen ta standpunkt til selskapets evne til fortsatt drift og opplyse om forhold av betydning for fortsatt drift. Forutsetningen om fortsatt drift skal legges til grunn for årsregnskapet så lenge det ikke er sannsynlig at virksomheten vil bli avvirket.

Revisors oppgaver og plikter ved revisjonen av årsregnskapet

Vårt mål er å oppnå betryggende sikkerhet for at årsregnskapet som helhet ikke inneholder vesentlig feilinformasjon, verken som følge av misligheter eller utilsiktede feil, og å avgi en revisjonsberetning som inneholder vår konklusjon. Betryggende sikkerhet er en høy grad av sikkerhet, men ingen garanti for at en revisjon utført i samsvar med lov, forskrift og god revisjonsskikk i Norge, herunder ISA-ene, alltid vil avdekke vesentlig feilinformasjon som eksisterer. Feilinformasjon kan oppstå som følge av misligheter eller utilsiktede feil. Feilinformasjon blir vurdert som vesentlig dersom den enkeltvis eller samlet med rimelighet kan forventes å påvirke økonomiske beslutninger som brukerne foretar basert på årsregnskapet.

For videre beskrivelse av revisors oppgaver og plikter vises det til:
<https://revisorforeningen.no/revisjonsberetninger>

Stranda, den 30. mai 2022
BDO AS


Jens Arne Hagen
Partner | statsautorisert revisor



ÅRSBERETNING FOR 2021

VITAL SEAFOOD AS

Selskapet driver produksjon av lakseolje og laksemel av slo og avskjær fra slakteri og foredlingsindustrien. Selskapet driver sin virksomhet på Stranda i Stranda kommune i Møre og Romsdal.

Omsetningen i 2021 er kr 108.464.038 en økning fra kr 69.119.330 i 2020. Selskapets egenkapital har i 2021 øket med kr 4.420.685 til kr 33.073.170. Dette utgjør 39,39 % av totalkapitalen i selskapet. Likviditet og arbeidskapital i selskapet er god.

Ved nyttår var det 16 ansatte, tilsvarende 15,3 årsverk. Herav 15 menn og 1 kvinne.

Det har i 2021 vært registrert minimalt med sykefravær, sykefraværet utgjør under 0,5 % av utbetalt lønn. Arbeidsmiljøet i selskapet anses som godt, og det er ikke iverksatt spesielle arbeidsmiljøtiltak i 2021. Det var ingen større arbeidsulykker med person eller materielle skader i 2021.

Styret består av 1 kvinne og 4 menn. Ut fra selskapets størrelse og drift finner styret det ikke nødvendig med spesielle tiltak med hensyn til likestilling.

Selskapet sin drift har begrenset forurensing av det ytre miljø, og selskapet er bevisst på, og arbeider kontinuerlig for å heve selskapets miljøprofil. Selskapet bruker best mulig teknologi til rensing av luft og avløpsvann. Selskapets produkter bidrar til en mer bærekraftig verdikjede i laksenæringen.

Selskapet har leveringsavtaler for leieproduksjonen av lakseolje og laksemel av slo og avskjær for Mowi Markets Norway AS. I tillegg blir laksemel og lakseolje produsert for egen rekning av avskjær fra Norsk Sjømat AS m/flere. Det er inngått avtale om salg av alle ferdigprodukt med Mowi Markets Norway AS.

Kredittrisikoen anses som lav. Styret forventer en stabil positive utvikling i 2022.

Det er tegnet ansvarsforsikring for styrets medlemmer og daglig leder for det personlige erstatningsansvar for formueskade som de kan pådra seg i forbindelse med utøvelsene av sine verv (styre- og ledelsesansvar). Forsikringen er tegnet hos et internasjonalt forsikringselskap med solid rating.

Krigsutbruddet i Ukraina skaper en viss usikkerhet i næringslivet, men krigen forventes ikke å ha stor effekt på økonomiske utviklingen i Vital seafood eller datterselskapene i 2022.

Etter styrets oppfatning gir fremlagte resultatregnskap og balanse med tilhørende noter fyllestgjørende informasjon om driften i regnskapsåret og stillingen ved årsskiftet. Styret mener at forutsetningen for fortsatt drift er til stede og regnskapet er fremlagt etter denne forutsetning.



Styret foreslår at årets overskudd på kr 29.420.685 blir fordelt slik:

Avsatt til utbytte	kr	25 000 000
Overført til annen egenkapital	kr	4 420 685

Styret vil gi uttrykk for sin anerkjennelse og takker alle medarbeidere i Vital Seafood AS for meget god innsats igjennom et krevende år med Covid 19.

Stranda, 12. mai 2022

Wenche Kjølås
Styreleder

Frode Håkon Kjølås
Styremedlem

Stig Jarle Rødseth
Styremedlem

Per Magne Gjøndahl
Styremedlem

Bjarte Tunold
Styremedlem

Jørund Hagen
Dagleg leder



Årsregnskap

2021

Vital Seafood AS

Org.nr.:992 336 757




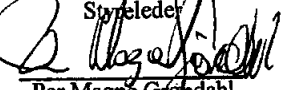

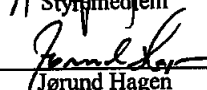


Resultatregnskap			
Vital Seafood AS			
Driftsinntekter og driftskostnader	Note	2021	2020
Salgsinntekt	1, 14	108 347 848	68 614 777
Annen driftsinntekt	14	116 190	504 553
Sum driftsinntekter		<u>108 464 038</u>	<u>69 119 330</u>
Varekostnad		33 300 368	12 556 049
Lønnskostnad	6	16 036 371	15 480 868
Avskrivning av driftsmidler og immaterielle eiendeler	3	2 266 000	4 141 875
Annen driftskostnad	6, 15	28 951 811	19 378 165
Sum driftskostnader		<u>80 554 549</u>	<u>51 556 957</u>
Driftsresultat		<u>27 909 488</u>	<u>17 562 373</u>
Finansinntekter og finanskostnader			
Inntekt på investering i datterselskap	11	7 687 500	7 687 500
Annen renteinntekt		168 326	101 382
Annen finansinntekt		71 096	75 006
Annen rentekostnad		208 498	129 571
Annen finanskostnad		12 315	80 250
Resultat av finansposter		<u>7 706 109</u>	<u>7 654 067</u>
Ordinært resultat før skattekostnad		35 615 598	25 216 441
Skattekostnad på ordinært resultat	8	6 194 913	3 888 620
Ordinært resultat		<u>29 420 685</u>	<u>21 327 821</u>
Årsresultat		<u>29 420 685</u>	<u>21 327 821</u>
Overføringer			
Avsatt til utbytte		25 000 000	18 000 000
Avsatt til annen egenkapital		4 420 685	3 327 821
Sum overføringer	10	<u>29 420 685</u>	<u>21 327 821</u>



Balanse			
Vital Seafood AS			
Eiendeler	Note	2021	2020
Anleggsmidler			
Varige driftsmidler			
Tomter, bygninger o.a. fast eiendom	3, 7	1	1
Maskiner og anlegg	3, 7	19 964 879	14 614 400
Driftsløsøre, inventar o.a. utstyr	3, 7	30 000	36 000
Sum varige driftsmidler	3	<u>19 994 880</u>	<u>14 650 401</u>
Finansielle anleggsmidler			
Investeringer i datterselskap	7, 11	10 215 750	10 215 750
Andre langsiktige fordringer	4	2 510 561	2 501 437
Sum finansielle anleggsmidler		<u>12 726 311</u>	<u>12 717 187</u>
Sum anleggsmidler		<u>32 721 191</u>	<u>27 367 588</u>
Omløpsmidler			
Lager av varer og annen beholdning	5, 7	<u>0</u>	<u>0</u>
Fordringer			
Kundefordringer	7	11 094 482	7 721 820
Andre kortsiktige fordringer	12	13 521 732	14 100 001
Sum fordringer		<u>24 616 213</u>	<u>21 821 821</u>
Investeringer			
Bankinnskudd, kontanter o.l.	13	26 626 074	21 510 195
Sum omløpsmidler		<u>51 242 287</u>	<u>43 332 016</u>
Sum eiendeler		<u>83 963 478</u>	<u>70 699 604</u>



Balanse			
Vital Seafood AS			
	Note	2021	2020
Egenkapital og gjeld			
Innskutt egenkapital			
Aksjekapital	9, 10	3 000 000	3 000 000
Sum innskutt egenkapital		<u>3 000 000</u>	<u>3 000 000</u>
Opptjent egenkapital			
Annen egenkapital	10	30 073 170	25 652 485
Sum opptjent egenkapital		<u>30 073 170</u>	<u>25 652 485</u>
Sum egenkapital	2	<u>33 073 170</u>	<u>28 652 485</u>
Gjeld			
Avsetning for forpliktelser			
Utsatt skatt	8	278 903	17 481
Sum avsetning for forpliktelser		<u>278 903</u>	<u>17 481</u>
Annen langsiktig gjeld			
Gjeld til kredittinstitusjoner	7	8 750 000	9 750 000
Sum annen langsiktig gjeld		<u>8 750 000</u>	<u>9 750 000</u>
Kortsiktig gjeld			
Leverandørgjeld	12	6 429 806	3 718 419
Betalbar skatt	8	5 933 491	4 257 284
Skyldig offentlige avgifter		2 969 240	3 446 782
Utbytte	12	25 000 000	18 000 000
Annen kortsiktig gjeld		1 528 868	2 857 153
Sum kortsiktig gjeld		<u>41 861 405</u>	<u>32 279 637</u>
Sum gjeld		<u>50 890 308</u>	<u>42 047 118</u>
Sum egenkapital og gjeld		<u>83 963 478</u>	<u>70 699 604</u>
Pantstillelser	7	8 750 000	9 750 000
Stranda, 12.05.2022 Styret i Vital Seafood AS			
 Wenche Kjelås Styreleder	 Stig Jarle Rødseth Styremedlem	 Flode Hakon Kjelås Styremedlem	
 Per Magné Grøndahl Styremedlem	 Bjarte Tunold Styremedlem	 Jørund Hagen Daglig leder	
Vital Seafood AS			Side 4

**Kontantstrømanalyse**

Vital Seafood AS

	2021	2020
Kontantstrømmer fra operasjonelle aktiviteter		
Resultat før skattekostnad	35 615 598	25 216 441
- Periodens betalte skatter	-4 257 284	-2 687 690
-/+ Gevinst/tap ved salg av anleggsmidler	0	0
+ Ordinære avskrivninger	2 266 000	4 141 875
+ Nedskrivning anleggsmidler	0	0
+/- Endring i varelager	0	0
+/- Endring i kundefordringer	-3 372 662	-1 085 300
+/- Endring i leverandørgjeld	2 711 387	512 211
+/- Poster klassifisert som invest.-/finans. aktiviteter	569 145	-6 091 363
+/- Endring i andre tidsavgrensingsposter	-477 542	840 766
= Netto kontantstrøm fra operasjonelle aktiviteter	33 054 642	20 846 940
Kontantstrømmer fra investeringsaktiviteter		
+ Innbetalinger ved salg av varige driftsmidler	0	0
- Utbetalinger ved kjøp av varige driftsmidler	-7 610 479	-1 644 475
+ Innbetalinger ved salg av aksjer og andeler i andre foretak	0	0
- Utbetalinger ved kjøp av aksjer og andeler i andre foretak	0	0
+ Innbetalinger ved salg av andre investeringer	0	0
- Utbetalinger ved kjøp av andre investeringer	0	0
= Netto kontantstrøm fra investeringsaktiviteter	-7 610 479	-1 644 475
Kontantstrømmer fra finansieringsaktiviteter		
+ Innbetalinger ved nto. opptak av ny langsiktig gjeld	0	6 192 729
+ Innbetalinger ved opptak av ny kortsiktig gjeld	0	716 679
+ Innbetalinger ved opptak av ny gjeld (nto)		0
- Utbetalinger ved nto. nedbetaling av langsiktig gjeld (nto)	-1 000 000	0
- Utbetalinger ved nto. nedbetaling av annen kortsiktig gjeld	-1 328 285	0
+/- Netto endring i kassekreditt	0	0
- Utbetalinger av utbytte	-18 000 000	-15 000 000
+ Innbetaling av aksjonærbidrag	0	0
+ Innbetalinger av konsernbidrag	0	0
- Utbetalinger av konsernbidrag	0	0
= Netto kontantstrøm fra finansieringsaktiviteter	-20 328 285	-8 090 592
= Netto endring i kontanter og kontantekvivalenter	5 115 878	11 111 873
+ Beholdning av kontanter og kontantekvivalenter ved periodens begynnelse	21 510 196	10 398 323
= Beholdning av kontanter og kontantekvivalenter ved periodens slutt	26 626 074	21 510 196



Noter til regnskapet 2021

Note 1. REGNSKAPSPRINSIPPER

Generelt

Regnskapet er utarbeidet i overensstemmelse med aksjeloven, regnskapsloven og god regnskapsskikk. Regnskapet bygger på historisk kost prinsippet.

Kostnader sammenstilles med og kostnadsføres samtidig med de inntekter kostnadene kan sammenstilles med.

Regnskapet er satt opp basert på fortsatt drift.

Klassifisering

Eiendeler knyttet til varekretsløpet klassifiseres som omløpsmidler. Samme regel gjelder for kortsiktig gjeld. Fordringer og gjeld som ikke knytter seg til varekretsløpet, klassifiseres som omløpsmidler/kortsiktig gjeld dersom de forfaller innen ett år.

Øvrige eiendeler klassifiseres som anleggsmidler, og øvrig gjeld klassifiseres som langsiktig.

Inntekter

Ved varesalg:

Inntekt regnskapsføres når den er opptjent, altså når både risiko og kontroll i hovedsak er overført til kunden. Dette vil normalt være tilfellet når varen er levert til kunden. Inntektene regnskapsføres med verdien av vederlaget på transaksjonstidspunktet.

Ved tjenestesalg:

Inntekt regnskapsføres når den er opptjent, altså når krav på vederlag oppstår. Dette skjer når tjenesten ytes, i takt med at arbeidet utføres. Inntektene regnskapsføres med verdien av vederlaget på transaksjonstidspunktet.

Vurderingsregler

Omløpsmidler vurderes til laveste verdi av anskaffelseskost og virkelig verdi. Kortsiktig gjeld balanseføres til nominelt beløp på etableringstidspunktet.

Anleggsmidler vurderes til anskaffelseskost, men nedskrives til virkelig verdi dersom verdifallet ikke forventes å være forbigående. Langsiktig gjeld balanseføres til nominelt beløp på etableringstidspunktet.

Aksjer i datterselskap

Investeringer i datterselskaper vurderes etter kostmetoden. Investeringene blir nedskrevet til virkelig verdi dersom verdifallet ikke er forbigående og det må anses nødvendig etter god regnskapsskikk. Mottatt utbytte og konsernbidrag fra datterselskapene er inntektsført som inntekt på investering i datterselskap.

Varer

Varer er vurdert til laveste av anskaffelseskost etter FIFO-metoden og netto salgsverdi. For råvarer og varer i arbeid beregnes netto salgsverdi til salgsverdien av ferdig tilvirkede varer redusert for gjenværende tilvirkningskostnader og salgskostnader. Egenproduserte varer er verdsatt til laveste av full tilvirkningskost og virkelig verdi.

Kundefordringer og andre fordringer er oppført i balansen til pålydende etter fradrag for avsetning til forventet tap.

Øvrige omløpsmidler vurderes til det laveste av anskaffelseskost og virkelig verdi

Varige driftsmidler aktiveres og avskrives dersom de har levetid over 3 år og har en kostpris som overstiger kr 15.000.

Varige driftsmidler vurderes til historisk kost med fradrag for bedriftsøkonomiske avskrivninger. Avskrivninger baseres på en vurdering av driftsmidlenes økonomiske og tekniske levetid. Selskapet benytter lineære avskrivninger for avskrivning av varige driftsmidler. Avskrivningssatsene er gjengitt i note.

Innskuddspensjon periodiseres etter sammenstillingsprinsippet. Årets innskudd til pensjonsordningen kostnadsføres

Skattekostnaden i resultatregnskapet omfatter både periodens betalbare skatt og endring i utsatt skatt. Utsatt skatt er beregnet med 22 % av de midlertidige forskjellene som eksisterer mellom regnskapsmessige og skattemessige verdier, samt ligningsmessig underskudd til fremføring ved utgangen av regnskapsåret. Skatteøkende og skattereduserende midlertidige forskjeller som reverserer eller kan reversere i samme periode er utlignet og nettoført.

Kontantstrømanalyse

Kontantstrømanalysen er utarbeidet etter den indirekte metoden



Noter til regnskapet 2021

Note 2. NÆRSTÅENDE PARTER OG KONSERNFORHOLD.

Som nærstående parter regnes selskapets aksjonærer, alle selskapene som inngår i konsernet Norsk Sjømat og Nergård Holding AS, og ledende personer i disse selskapene. Dette omfatter i tillegg til morselskapet Norsk Sjømat og Nergård Holding AS, selskapene Norsk Sjømat AS, Nergård AS (kontrollerer 60,1%), Norsk Sjømat Holding II AS, Norsk Sjømat Stranda AS, Norsk Sjømat Oppdrett AS, Storm Company AS, Stordal Aquaproduksjon AS (66,7%), og Vital Seafood AS (60%) med datterselskap Fjorden Industribygg AS (100%) og Vital Rørvik AS (51,25%). Videre det tilknyttede selskapet Skaar Japan K.K.

Vital Seafood AS og ovenforstående selskaper er innbefattet i konsernregnskapet for Norsk Sjømat og Nergård Holding AS i 2021.

Alle transaksjonene mellom selskapene skjer på vanlige forretningsmessige vilkår.

Note 3 . ANLEGGSMIDLER

	Bygninger og tomter	Maskiner og anlegg	Driftsløsøre, inventar ol.	Sum
Anskaffelseskost pr. 01.01.21	1	51 716 088	58 643	51 774 732
+ Tilgang kjøpte driftsmidler		7 610 479		7 610 479
= Anskaffelseskost 31.12.21	1	59 326 567	58 643	59 385 211
Akkumulerte avskrivninger 31.12.21		39 361 688	28 643	39 390 331
= Bokført verdi 31.12.21	1	19 964 879	30 000	19 994 880
Årets ordinære avskrivninger		2 260 000	6 000	2 266 000
Økonomisk levetid		0-12 år	0-6 år	

Note 4. FORDRINGER MED FORFALL SENERE ENN ETT ÅR

	2021	2020
Andre langsiktige fordringer (anleggsmidler)	2 510 561	2 501 437
Sum langsiktige fordringer	2 510 561	2 501 437

Note 5. VARELAGER

	2021	2020
Sum	0	0

**Noter til regnskapet 2021****Note 6 . LØNSKOSTNADER OG ANDRE GODTGJØRELSER****Lønnskostnader**

	2021	2020
Lønninger	13 782 740	13 419 643
Arbeidsgiveravgift	1 467 707	1 326 337
Pensjonskostnader	500 155	449 307
Andre ytelser	285 769	285 580
Sum	16 036 371	15 480 868

Ved årets slutt var det 16 ansatte i selskapet. Selskapet har i 2021 sysselsatt ca 16 årsverk.

Pensjonsforpliktelser

Selskapet er pliktig til å ha tjenstepensjonsordning etter lov om obligatorisk tjenstepensjon. Selskapets pensjonsordninger tilfredsstiller kravene i denne lov. Ordningen omfatter alle ansatte. Årets innskudd til pensjonsordningen kostnadsføres.

Ytelser til ledende personer

	Daglig leder	Styremedlemmer
Lønn	1 294 729	0
Annen godtgjørelse	7 760	0
Sum	1 302 489	0

Det er ikke gitt lån eller sikkerhetsstillelser til ledelse, ansatte, styremedlemmer og aksjonærer mv.

Revisor

Kostnadsført revisjonshonorar er for 2021 kostnadsført under posten "Andre driftskostnader" med kr 72 800 eks. mva. for lovpålagt revisjon, kr 35 300 eks. mva. for teknisk bistand med årsavslutning mv.

Note 7. LANGSIKTIG GJELD / PANTESTILLELSER OG GARANTIER.

	2021	2020
Spesifikasjon av gjeld som forfaller mer enn 5 år etter regnskapsårets slutt	0	0
Gjeld til kredittinstitusjoner med forfall senere enn fem år	4 750 000	3 750 000

Gjeld som er sikret ved pant o.l.

	2021	2020
Gjeld til kredittinstitusjoner	8 750 000	9 750 000
Sum	8 750 000	9 750 000

Balansført verdi av pantsatte eiendeler stillet som sikkerhet

	2021	2020
Tomter, bygninger o.a fast eiendom	1	1
Maskiner og anlegg	19 964 879	14 614 400
Driftsløsøre, inventar og utstyr	30 000	36 000
Kundefordringer	11 094 482	7 721 820
Sum	31 089 362	22 372 221

**Noter til regnskaper 2021****Note 8 . SKATTER.**

Årets skattekostnad	2021	2020
Resultatført skatt på ordinært resultat:		
Betalbar skatt	5 933 491	4 257 284
Endring i utsatt skatt	261 422	-368 664
Skattekostnad ordinært resultat	6 194 913	3 888 620
Skattepliktig inntekt:		
Ordinært resultat før skatt	35 615 598	25 216 441
Permanente forskjeller	-7 456 902	-7 617 769
Endring i midlertidige forskjeller	-1 188 281	1 752 621
Skattepliktig inntekt	26 970 414	19 351 293
Betalbar skatt i balansen:		
Betalbar skatt på årets resultat	5 933 491	4 257 284
Sum betalbar skatt i balansen	5 933 491	4 257 284

Skatteeffekten av midlertidige forskjeller som har gitt opphav til utsatt skatt og utsatte skattefordeler, spesifisert på typer av midlertidige forskjeller

	2021	2020	Endring
Varige driftsmidler	1 121 552	-67 604	-1 189 157
Pensjonspremie/- forpliktelse	10 561	1 437	-9 124
Andre forskjeller	-95 000	-85 000	10 000
Sum	1 037 114	-151 167	-1 188 281
Inntektsført avsatt utbytte	230 625	230 625	0
Grunnlag for utsatt skatt	1 267 739	79 458	-1 188 281
Utsatt skatt (22 %)	278 903	17 481	-261 422

Note 9 . AKSJEKAPITAL, AKSJONÆRER.

Aksjekapitalen i Vital Seafood AS pr. 31.12 består av:

	Antall	Pålydende	Bokført
Ordinære aksjer	30 000	100,0	3 000 000
Sum	30 000		3 000 000

Eierstruktur

De største aksjonærene i % pr. 31.12 var:

	Ordinære	Eierandel
Norsk Sjømat Holding II AS	18 000	60,0
Vital Marin AS	12 000	40,0
Totalt antall aksjer	30 000	100,0

Vedtektene fastsetter at hver aksje har 1 stemme.



Noter til regnskapet 2021

Note 10 ENDRING I EGNKAPITAL

	Aksje-kapital	Annen egenkapital	Sum egenkapital
Pr. 01.01	3 000 000	25 652 485	28 652 485
Avsetning utbytte		-25 000 000	-25 000 000
Årets resultat		29 420 685	29 420 685
Pr 31.12	3 000 000	30 073 170	33 073 170

NOTE 11. AKSJER I DATTERSELSKAP OG ANDRE SELSKAPER .

Investeringer i datterselskaper er i selskapsregnskapet vurdert etter kostmetoden.

Investering i aksjer - datterselskap	Eierandel	Stemmeandel	Ansk. Kost	Balansført verdi
Fjorden Industribygg AS	100%	100%	5 060 000	5 060 000
Vital Rørvik AS	51,25 %	51,25 %	5 155 750	5 155 750

Det heleide datterselskapet Fjorden Industribygg AS har forretningsadresse Stranda. Selskapets underskudd for 2021 ble kr 44.962, og bokført egenkapital pr. 31.12.2021 var kr 1.800.017.

Det deleide datterselskapet Vital Rørvik AS har forretningsadresse Rørvik. Selskapets resultat for 2021 ble overskudd kr 26.562.945, og bokført egenkapital pr. 31.12.2021 var kr 52.137.471,-.

Vital Seafood AS sin andel av avsatt utbytte i Vital Rørvik AS pr. 31.12.2021 er inntektsført under finansposter med kr 7.687.500,-.

NOTE 12. MELLOMVÆREDE MED SELSKAP I SAMME KONSERN.

Fordringer	2021	2020
Lån til selskap i samme konsern	0	0
Kundefordringer konsern	0	0
Fordring på utbytte	7 687 500	7 687 500
Fordring på konsernbidrag	0	0
Andre kortsiktige fordringer	0	0
	7 687 500	7 687 500
Gjeld		
Leverandørgjeld	1 900 572	1 135 385
Annen kortsiktig gjeld(andel avsatt utbytte)	15 000 000	10 800 000
	16 900 572	11 935 385



Noter til regnskapet 2021

NOTE 13. BUNDNE MIDLER

	2021	2020
Bundne bankinnskudd (skattetrekk)	778 255	905 443

NOTE 14. SALSINNT EKTER.

Pr. virksomhetsområde

	2021	2020
Salg av fiskeolje og -mel	70 126 157	30 555 396
Salg av tjenester - leigeproduksjon av fiskeolje og -mel	38 221 691	38 059 380
Sum salgsinntekter	108 347 848	68 614 777
Innt. ført andel skattefritt inv. tilskudd	0	84 000
Leieinntekter		
Diverse inntekter	116 190	-1 025 511
Annet/gevinst ved salg av driftsmidler	0	0
Sum andre driftsinntekter mv.	116 190	-941 511
Geografisk fordeling		
Norge	108 464 038	69 119 330
Sum	108 464 038	69 119 330

Note 15. VESENTLIGE LEIEAVTALER

Selskapet har inngått leieavtale med Fjorden Industribygg AS om leige av lokaler. Leiekostnaden utgjør i 2021 kr 284 256,-. Tilsvarende var leiekostnaden i 2020 på kr 280 224,-.

I hht. avtale betaler selskapet administrasjonshonorar til Norsk Sjømat Holding II AS. Kostnadsført beløp for 2021 er kr 412 000,-.