



ÅRSREGNSKAPET FOR REGNSKAPSÅRET 2017 - GENERELL INFORMASJON

Enheten

Organisasjonsnummer: 994 289 241
Organisasjonsform: Aksjeselskap
Foretaksnavn: MALORAMA HOLDING AS
Forretningsadresse: Alf Bjerckes vei 10
0582 OSLO

Regnskapsår

Årsregnskapets periode: 01.01.2017 - 31.12.2017

Konsern

Mørselskap i konsern: Ja
Konsernregnskap lagt ved: Ja

Regnskapsregler

Regler for små foretak benyttet: Ja
Benyttet ved utarbeidelsen av årsregnskapet til selskapet: Regnskapslovens alminnelige regler
Benyttet ved utarbeidelsen av årsregnskapet til konsernet: Regnskapslovens alminnelige regler

Årsregnskapet fastsatt av kompetent organ

Bekreftet av representant for selskapet: Inger-Lise Becher Moe
Dato for fastsettelse av årsregnskapet: 20.03.2018

Grunnlag for avgivelse

År 2017: Årsregnskapet er elektronisk innlevert
År 2016: Tall er hentet fra elektronisk innlevert årsregnskap fra 2017

Det er ikke krav til at årsregnskapet m.v. som sendes til Regnskapsregisteret er undertegnet. Kontrollen på at dette er utført ligger hos revisor/enhetens øverste organ. Sikkerheten ivaretas ved at innsender har rolle/rettighet for innsending av årsregnskapet via Altinn, og ved at det bekreftes at årsregnskapet er fastsatt av kompetent organ.

Brønnøysundregistrene, 08.08.2019



Resultatregnskap

Beløp i: NOK	Note	2017	2016
RESULTATREGNSKAP			
Kostnader			
Personalkostnader	2, 3	1 590 000	1 346 000
Andre driftskostnader	2, 5, 20	4 399 000	2 188 000
Sum kostnader		5 989 000	3 534 000
Driftsresultat		-5 989 000	-3 534 000
Finansinntekter og finanskostnader			
Inntekt på inv. i datterselskap og tilknyttet selskap		5 237 000	2 422 000
Annen finansinntekt		1 387 000	1 926 000
Sum finansinntekter		6 624 000	4 348 000
Annen finanskostnad		1 531 000	2 035 000
Sum finanskostnader		1 531 000	2 035 000
Netto finans		5 093 000	2 313 000
Ordinært resultat før skattekostnad		-896 000	-1 221 000
Skattekostnad på ordinært resultat	9	-251 000	-326 000
Ordinært resultat etter skattekostnad		-646 000	-896 000
Årsresultat		-646 000	-896 000
Overføringer og disponeringer			
Utbytte	10	23 119 000	20 645 000
Overføringer annen egenkapital	10	-23 765 000	-21 541 000
Sum overføringer og disponeringer		-646 000	-896 000



Balanse

Beløp i: NOK	Note	2017	2016
BALANSE - EIENDELER			
Anleggsmidler			
Immaterielle eiendeler			
Finansielle anleggsmidler			
Investering i datterselskap	14, 19	127 434 000	127 434 000
Investeringer i aksjer og andeler		19 000	19 000
Sum finansielle anleggsmidler		127 453 000	127 453 000
Sum anleggsmidler		127 453 000	127 453 000
Omløpsmidler			
Varer			
Fordringer			
Andre fordringer		2 017 000	1 934 000
Konsernfordringer	15	43 488 000	57 953 000
Sum fordringer		45 506 000	59 887 000
Sum omløpsmidler		45 506 000	59 887 000
SUM EIENDELER		172 958 000	187 340 000
BALANSE - EGENKAPITAL OG GJELD			
Egenkapital			
Innskutt egenkapital			
Aksjekapital	10, 11	96 766 000	96 766 000
Beholdning av egne aksjer	10	-4 210 000	-5 010 000
Overkurs	10	12 716 000	12 716 000
Annen innskutt egenkapital	10	580 000	290 000
Sum innskutt egenkapital		105 852 000	104 762 000
Opptjent egenkapital			
Annen egenkapital	10, 19	33 830 000	56 435 000



Balanse

Beløp i: NOK	Note	2017	2016
Sum opptjent egenkapital		33 830 000	56 435 000
Sum egenkapital		139 682 000	161 196 000
Gjeld			
Langsiktig gjeld			
Utsatt skatt	9	815 000	1 065 000
Sum avsetninger for forpliktelser		815 000	1 065 000
Annen langsiktig gjeld			
Sum langsiktig gjeld		815 000	1 065 000
Kortsiktig gjeld			
Leverandørgjeld		8 664 000	117 000
Utbytte		23 798 000	20 998 000
Kortsiktig konserngjeld	15		3 877 000
Annen kortsiktig gjeld			86 000
Sum kortsiktig gjeld	13	32 462 000	25 078 000
Sum gjeld		33 277 000	26 144 000
SUM EGENKAPITAL OG GJELD		172 958 000	187 340 000



Konsernets resultatregnskap

Beløp i: NOK	Note	2017	2016
RESULTATREGNSKAP			
Inntekter			
Salgsinntekter		1 752 971 000	1 703 218 000
Andre driftsinntekter		37 938 000	36 450 000
Sum inntekter		1 790 909 000	1 739 668 000
Kostnader			
Varekostnader		1 389 771 000	1 420 332 000
Personalkostnader	2, 3	126 842 000	117 892 000
Avskrivninger		16 670 000	17 155 000
Andre driftskostnader	2, 5, 20	182 392 000	113 649 000
Sum kostnader		1 715 675 000	1 669 027 000
Driftsresultat		75 234 000	70 641 000
Finansinntekter og finanskostnader			
Annen finansinntekt		4 869 000	4 925 000
Sum finansinntekter		4 869 000	4 925 000
Annen finanskostnad		4 267 000	4 745 000
Sum finanskostnader		4 267 000	4 745 000
Netto finans		602 000	180 000
Ordinært resultat før skattekostnad		75 836 000	70 821 000
Skattekostnad på ordinært resultat	9	19 821 000	19 151 000
Ordinært resultat etter skattekostnad		56 015 000	51 671 000
Årsresultat		56 015 000	51 671 000



Konsernets balanse

Beløp i: NOK	Note	2017	2016
BALANSE - EIENDELER			
Anleggsmidler			
Immaterielle eiendeler			
Leierett		456 000	577 000
Utsatt skattefordel		7 095 000	8 312 000
Goodwill		17 455 000	21 286 000
Sum immaterielle eiendeler		25 006 000	30 176 000
Varige driftsmidler			
Tomter, bygninger og annen fast eiendom			89 000
Driftsløsøre, inventar, verktøy, kontormaskiner ol		43 516 000	32 174 000
Sum varige driftsmidler		43 516 000	32 263 000
Finansielle anleggsmidler			
Investeringer i aksjer og andeler		19 000	19 000
Andre fordringer		4 248 000	3 577 000
Sum finansielle anleggsmidler		4 267 000	3 596 000
Sum anleggsmidler		72 789 000	66 034 000
Omløpsmidler			
Varer			
Sum varer		143 997 000	136 423 000
Fordringer			
Kundefordringer		149 476 000	119 848 000
Andre fordringer		40 375 000	32 459 000
Sum fordringer		189 852 000	152 307 000
Investeringer			
Aksjer og andeler i foretak i samme konsern			1 348 000
Sum investeringer			1 348 000
Bankinnskudd, kontanter og lignende			
Sum bankinnskudd, kontanter og lignende		92 923 000	86 573 000



Konsernets balanse

Beløp i: NOK	Note	2017	2016
Sum omløpsmidler		426 772 000	376 652 000
SUM EIENDELER		499 561 000	442 686 000
BALANSE - EGENKAPITAL OG GJELD			
Egenkapital			
Innskutt egenkapital			
Aksjekapital	10, 11	96 766 000	96 766 000
Beholdning av egne aksjer	10	-4 210 000	-5 010 000
Overkurs	10	12 716 000	12 716 000
Annen innskutt egenkapital	10	580 000	290 000
Sum innskutt egenkapital		105 852 000	104 762 000
Opptjent egenkapital			
Annen egenkapital	10, 19	188 705 000	156 049 000
Sum opptjent egenkapital		188 705 000	156 049 000
Sum egenkapital		294 557 000	260 810 000
Gjeld			
Langsiktig gjeld			
Pensjonsforpliktelser		3 264 000	1 476 000
Andre avsetninger for forpliktelser			4 187 000
Sum avsetninger for forpliktelser		3 264 000	5 663 000
Annen langsiktig gjeld			
Gjeld til kredittinstitusjoner		28 654 000	22 500 000
Sum annen langsiktig gjeld		28 654 000	22 500 000
Sum langsiktig gjeld		31 918 000	28 163 000
Kortsiktig gjeld			
Leverandørgjeld		61 952 000	
Betalbar skatt		18 797 000	18 909 000
Skyldige offentlige avgifter		8 269 000	7 613 000
Utbytte		23 798 000	20 998 000
Annen kortsiktig gjeld		60 271 000	



Konsernets balanse

Beløp i: NOK	Note	2017	2016
Sum kortsiktig gjeld	13	173 086 000	47 521 000
Sum gjeld		205 005 000	75 684 000
SUM EGENKAPITAL OG GJELD		499 561 000	336 495 000



Malorama holding AS

Kontantstrømoppstilling

Morselskap		Alle tall i tusen kroner			Konsern	
2017	2016			2017	2016	
Kontantstrømmer fra operasjonelle aktiviteter						
-896	-1 221	Resultat før skattekostnad		73 475	70 821	
0	-110	Periodens betalte skatt		-18 907	-19 253	
		Tap ved salg av				
0	0	anleggsmidler		0	72	
0	0	Ordinære avskrivninger		16 670	17 155	
		Endring i varelager, kundefordringer og leverandørgjeld				
8 547	117			-29 619	19 983	
		Forskjeller i pensjonsmidler/-forpliktelser		1 788	724	
290	-310	Opsjonskostnad		290	-310	
		Endring i andre tidsavgrensningsposter				
-169	-1 848			-574	-34 172	
0	-1	Andre korrigeringer		0	0	
		Endring av konsernmellomværende				
10 588	-589			0	0	
<u>18 360</u>	<u>-3 962</u>	Netto kontantstrøm fra operasjonelle aktiviteter		<u>43 123</u>	<u>55 019</u>	
Kontantstrømmer fra investeringsaktiviteter						
		Utbetalinger ved kjøp av varige driftsmidler				
0	0			-20 018	-16 547	
		Utbetalinger ved kjøp av aksjer i datterselskap				
0	0			-4 550	-128	
<u>1 960</u>	<u>2 061</u>	Netto kjøp/salg egne aksjer		<u>1 960</u>	<u>2 061</u>	
<u>1 960</u>	<u>2 061</u>	Netto kontantstrøm fra investeringsaktiviteter		<u>-22 608</u>	<u>-14 613</u>	
Kontantstrømmer fra finansieringsaktiviteter						
		Innbetaling ved opptak av ny langsiktig gjeld				
0	0			12 154	0	
		Utbetalinger ved nedbetaling av langsiktig gjeld				
0	0			-6 000	-6 000	
		Innbetalt ny egenkapital (emisjon)				
0	18 742			0	18 742	
<u>-20 320</u>	<u>-16 841</u>	Utbetalinger av utbytte		<u>-20 320</u>	<u>-16 841</u>	
<u>-20 320</u>	<u>1 901</u>	Netto kontantstrøm fra finansieringsaktiviteter		<u>-14 165</u>	<u>-4 099</u>	
		Netto endring i likvider i året				
0	0	Konter og bankinnskudd per 01.01		6 350	36 306	
				86 573	50 268	



Malorama holding AS

Kontantstrømoppstilling

Morselskap		Alle tall i tusen kroner	Konsern	
2017	2016		2017	2016
0	0	92 923	86 573	

Kontanter og bankinnskudd
per. 31.12

Konsernet har en ubenyttet kassekreditt på 110.000



Malorama holding AS

Noter til regnskapet for 2017

Alle tall i tusen kroner

Note 1 - Regnskapsprinsipper

Årsregnskapet er satt opp i samsvar med regnskapslovens bestemmelser og god regnskapsskikk.

Års- og konsernregnskapet for Malorama holding AS består av følgende deler for morselskapet og konsernet:

- *Resultatregnskap
- *Balanse
- *Kontantstrømoppstilling
- *Noter

Konsolidering

Konsernregnskapet inkluderer Malorama holding AS og selskaper som Malorama holding AS har bestemmende innflytelse over. Bestemmende innflytelse oppnås normalt når konsernet eier mer enn 50 % av aksjene i selskapet, og konsernet er i stand til å utøve faktisk kontroll over selskapet. Det er ved utgangen av 2017 ingen minoritetsinteresser i selskapene. Transaksjoner og mellomværende mellom selskapene i konsernet er eliminert. Konsernregnskapet er utarbeidet etter ensartede prinsipper, ved at datterselskapet følger de samme regnskapsprinsipper som morselskapet.

Goodwill ved oppkjøp avskrives over 3 - 10 år.

Konsernet består av følgende selskaper per 31.12.2017

Malorama holding AS	Morselskap
Malorama AS	
Fargegalleriet AS	

Oppkjøpsmetoden benyttes ved regnskapsføring av virksomhetssammenslutninger. Selskaper som er kjøpt eller solgt i løpet av året inkluderes i konsernregnskapet fra det tidspunktet kontroll oppnås og inntil kontroll opphører.

Bruk av estimater

Ledelsen har brukt estimater og forutsetninger som har påvirket resultatregnskapet og verdsettelsen av eiendeler og gjeld, samt usikre eiendeler og forpliktelser på balansedagen under utarbeidelsen av årsregnskapet i henhold til god regnskapsskikk.

Valuta

Pengeposter i utenlandsk valuta er vurdert til kursen ved regnskapsårets slutt.

Salgsinntekter og andre inntekter

Inntekter fra salg av varer resultatføres når levering har funnet sted og det vesentligste av risiko og avkastning er overført.

Rabatter og bonuser til kunder er fratrukket i tallene. Andre inntekter består hovedsakelig av bonuser og medlemsavgifter, og disse inntektsføres løpende etter hvert som de påløper.

Skatter

Skattekostnaden i resultatregnskapet omfatter både periodens betalbare skatt og endring i utsatt skatt. Utsatt skatt er beregnet med 23% på grunnlag av de midlertidige forskjeller som eksisterer mellom regnskapsmessige og skattemessige verdier, samt ligningsmessig underskudd til fremføring ved utgangen av regnskapsåret. Skatteøkende og skattereduserende midlertidige forskjeller som reverserer eller kan reversere i samme periode er utlignet og nettoført. Netto utsatt skattefordel balanseføres i den grad det er sannsynlig at denne kan bli nyttiggjort.



Malorama holding AS

Noter til regnskapet for 2017

Alle tall i tusen kroner

Betalbar skatt og utsatt skatt er regnskapsført direkte mot egenkapitalen i den grad skattepostene relaterer seg til egenkapitaltransaksjoner.

Klassifisering og vurdering av balanseposter

Omløpsmidler og kortsiktig gjeld omfatter poster som forfaller til betaling innen ett år etter balansedagen, samt poster som knytter seg til varekretsløpet. Øvrige poster er klassifisert som anleggsmiddel/langsiktig gjeld.

Omløpsmidler vurderes til laveste av anskaffelseskost og virkelig verdi. Kortsiktig gjeld balanseføres til nominelt beløp på etableringstidspunktet.

Anleggsmidler vurderes til anskaffelseskost, men nedskrives til virkelig verdi ved verdifall som ikke forventes å være forbigående. Anleggsmidler med begrenset økonomisk levetid avskrives planmessig. Langsiktig gjeld balanseføres til nominelt beløp på etableringstidspunktet.

Varige driftsmidler

Varige driftsmidler balanseføres og avskrives over driftsmidlets forventede økonomiske levetid. Direkte vedlikehold av driftsmidler kostnadsføres løpende under driftskostnader, mens påkostninger eller forbedringer tillegges driftsmidlets kostpris og avskrives i takt med driftsmidlet. Dersom gjenvinnbart beløp av driftsmiddelet er lavere enn balanseført verdi foretas nedskrivning til gjenvinnbart beløp. Gjenvinnbart beløp er det høyeste av netto salgsverdi og verdi i bruk. Verdi i bruk er nåverdien av de fremtidige kontantstrømmene som eiendelen vil generere.

Datterselskap

Datterselskapet og tilknyttede selskaper vurderes etter kostmetoden i selskapsregnskapet. Investeringen er vurdert til anskaffelseskost for aksjene med mindre nedskrivning har vært nødvendig. Det er foretatt nedskrivning til virkelig verdi når verdifall skyldes årsaker som ikke kan antas å være forbigående og det må anses nødvendig etter god regnskapsskikk. Nedskrivninger er reversert når grunnlaget for nedskrivning ikke lenger er til stede.

Utbytte, konsernbidrag og andre utdelinger er inntektsført samme år som det er avsatt i datterselskapet. Overstiger utbytte andel av tilbakeholdt resultat etter kjøpet, representerer den overskytende del tilbakebetaling av investert kapital, og utdelingene er fratrukket investeringens verdi i balansen. Avgitt konsernbidrag etter skatt fra morselskapet er regnskapsført som kostpris på aksjer i datterselskap.

Varebeholdninger

Lager av innkjøpte varer er verdsatt til laveste av anskaffelseskost og netto salgspris. Netto salgspris er estimert salgspris ved ordinær drift fratrukket estimerte utgifter til ferdigstilling, markedsføring og distribusjon. Anskaffelseskost tilordnes ved bruk av veiet gjennomsnitt og inkluderer utgifter påløpt ved anskaffelse av varene og kostnader for å bringe varene til nåværende tilstand og plassering.

Fordringer

Kundefordringer og andre fordringer er oppført i balansen til pålydende etter fradrag for avsetning til forventet tap. Avsetning til tap gjøres på grunnlag av individuelle vurderinger av de enkelte fordringene. I tillegg gjøres det for øvrige kundefordringer en spesifisert avsetning for å dekke antatt tap.

Pensjoner

Konsernets hovedordning er innskuddspensjon.

Ytelsesbaserte pensjonsordninger vurderes til nåverdien av de fremtidige pensjonsytelser som regnskapsmessig anses opptjent på balansedagen. Pensjonsmidler vurderes til virkelig verdi. Endring i ytelsesbaserte pensjonsforpliktelser som skyldes endringer i pensjonsplaner, fordeles over antatt gjennomsnittlig gjenværendeopptjeningstid. Akkumulert virkning av estimatendringer og endringer i



Malorama holding AS

Noter til regnskapet for 2017

Alle tall i tusen kroner

finansielle og aktuarielle forutsetninger (aktuarielle gevinster og tap) under 10 % av det som er størst av pensjonsforpliktelsene og pensjonsmidlene ved begynnelsen av året innregnes ikke. Når den akkumulerte virkningen er over 10 %-grensen ved årets begynnelse, resultatføres det overskytende over antatt gjennomsnittlig gjenværende opptjeningstid. Periodens netto pensjonskostnad klassifiseres som personalkostnad.

Kontantstrømoppstilling

Kontantstrømoppstillingen er utarbeidet etter den indirekte metode. Kontanter og kontantekvivalenter omfatter kontanter, bankinnskudd og andre kortsiktige, likvide plasseringer.

Klassifisering av egne aksjer

Ved tilbakekjøp av egne aksjer, føres kjøpspris inklusive direkte henførbare kostnader som fradrag i egenkapital. Pålydende på egne aksjer presenteres som reduksjon av aksjekapital, mens overskytende presenteres som en reduksjon av annen egenkapital.

Goodwill

Goodwill balanseføres til anskaffelseskost med fradrag for eventuelle nedskrivninger. Goodwill amortiseres årlig over forventet levetid og det foretas kontinuerlig vurdering av nedskrivningsindikatorer. Dersom nedskrivningsindikatorer identifiseres foretas det en nedskrivningsvurdering av goodwill.

Likvide midler

Konsernet har en konsernkontoordning hvor alle konsernselskaper deltar, og hvor Malorama holding AS er eier av ordningen. I selskapsregnskapet til Malorama holding AS presenteres datterselskapenes innstående/trekk som mellomværende.

Note 2 - Personalkostnader, antall ansatte, lån til ansatte og godtgjørelse til revisor

Alle tall i tusen kroner

Morselskap		Personalkostnader	Konsern	
2017	2016		2017	2016
0	0	Lønninger	95 752	92 233
0	0	Arbeidsgiveravgift	14 441	13 617
0	0	Pensjonskostnader	4 597	4 556
1 590	1 346	Andre ytelser	12 051	7 485
1 590	1 346	Sum	126 842	117 892

Antall sysselsatte årsverk i regnskapsåret er 0 i morselskapet og 0 i konsernet.

Konsern

Lønn og annen godtgjørelse viser selskapets utgifter, mens pensjon og styrehonorar viser selskapets kostnader.

Konsernsjef i Malorama AS har en avtale om rett til etterlønn i 12 måneder. Konsernsjef har også en avtale om pensjon som gir rett til spesifiserte ytelser ut over selskapets generelle ordning. Videre har konsernsjef en avtale om bonus på inntil to månedslønner. En ansatt har opsjoner på til sammen 100 000 aksjer à kr. 5,-/aksje.

Det er ikke gitt sikkerhetsstillelse til konsernsjef, styreleder eller andre nærstående parter.

Det er gitt lån til ansatte på totalt 3.123. Lånene er gitt på betingelser tilsvarende normrente.

Konsern

Ytelser til ledende personer



Malorama holding AS

Noter til regnskapet for 2017

Alle tall i tusen kroner

	Konsernsjef	Styret
Lønn	2 334	0
Pensjonsutgifter	1 242	0
Bonuser etc	347	0
Annen godtgjørelse	463	0
Styrehonorar	0	1 090

Styrehonorar er kostnader til styret i Malorama holding AS.

Morselskap		Konsern		
2017	2016	Godtgjørelse til revisor er fordelt på følgende:	2017	2016
194	217	Lovpålagt revisjon	194	636
0	0	Regnskapsmessig bistand	0	292
0	0	Skatterådgivning	0	40
0	24	Annen rådgivning	0	
Merverdiavgift er ikke inkludert i revisjonshonoraret.				

Note 3 - Ytelsespensjon

Alle tall i tusen kroner

Morselskap

Konsern

Konsernet har en ytelsesbasert pensjonsordning som ble lukket 01.01.2011.

Denne ordningen omfatter i alt 7 ansatte og 48 pensjonister per 31.12.2017. Ordningen gir rett til definerte fremtidige ytelser. Disse er i hovedsak avhengige av antall opptjeningsår, lønnsnivå ved oppnådd pensjonsalder og størrelsen på ytelsene fra Folketrygden. I tillegg har selskapet en ytelsesbasert pensjonsordning tilknyttet konsernsjef.

Forpliktelsene er dekket gjennom et forsikringselskap.

	Kollektiv ordning	Konsernsjef	2017 Sum	2016
Nåverdi av årets pensjonsopptjening	181	1 101	1 282	994
Rentekostnad av pensjonsforpliktelsen	476	142	617	445
Avkastning på pensjonsmidler	-319		-319	-547
Amortisering				
Adm.kostnader	25		25	218
Netto pensjonskostnad	363	1 242	1 605	1 109
Pensjonsmidler (til)	14 983		14 983	15 894



Malorama holding AS

Noter til regnskapet for 2017

Alle tall i tusen kroner

markedsverdi) pr 31.12.

Pensjonsforpliktelse (til markedsverdi) pr. 31.12.	-15 785	-7 604	-23 389	-21 437
Ikke resultatført gevinst og tap	2 505	2 637	5 142	4 068
Netto pensjonsmidler / forpliktelser	1 703	-4 966	-3 264	-1 476

Opptjente pensjonsmidler/ forpliktelser pr 1.1.

Årets pensjonskostnad	-1 062	-1 242	-2 304	-1 109
Innbetalt premie inkl. arbeidsgiveravgift	517		517	365
Andre endringer				
Netto pensjonsmidler / forpliktelser pr 31.12.	1 703	-4 966	-3 264	-1 476

Økonomiske forutsetninger	Kollektiv ordning	Konsernsjef	2016
Diskonteringsrente	2,30 %	2,30 %	3,00 %
Forventet avkastning på pensjonsmidler	4,00 %	4,00 %	2,10 %
Forventet lønnsregulering	2,50 %	2,50 %	2,25 %
Forventet pensjonsregulering	0,40 %	2,25 %	
G-regulering	2,25 %	2,25 %	2,00 %
Turnover	5,00 %		5,00 %

Uføre og dødelighetstabell: K2010

Note 4 - Innskuddspensjon

Alle tall i tusen kroner

Morselskap		Konsern	
2017	2016	2017	2016
0	0	Kostnadsført innskudd	4 383
			4 402

Konsern

Konsernet har etablert en innskuddsbasert pensjonsordning for de ansatte i Malorama AS og Fargegalleriet AS som tilfredsstiller det lovmessige kravet om obligatorisk tjenestepensjon. Ordningen innebærer at arbeidsgiver hvert år innbetaler et innskudd til ordningen på 5 % av lønn mellom 1 og 7,1 G, og 8 % av lønn mellom 7,1 og 12 G for Malorama AS. For Fargegalleriet AS innbetales 4 % mellom 1 og 7,1 G og 22,1 % av lønn mellom 7,1 og 12 G.

Per 31.12 var det registrert 164 medlemmer i ordningene.

Note 5 - Leieavtaler

Alle tall i tusen kroner

Morselskap



Malorama holding AS

Noter til regnskapet for 2017

Alle tall i tusen kroner

Konsern

Husleie

Årlig husleie for alle lokasjoner i konsernet: 46.718.

Leieavtalen på Brobekk har varighet ut 2023, og leieavtalen på Kløfta har varighet ut 2026. Leieavtalen på Hamar løp ut 2017.

	2017	2016
<i>Leasing-biler:</i>		
Leasing av biler	3 746	3 551
Leasing av lager-, IKT-ustyr og kontormaskiner	801	1 316

Note 6 - Salgsinntekter

Alle tall i tusen kroner

Morselskap			Konsern	
2017	2016		2017	2016
0	0	<i>Pr. virksomhetsområde</i>		
0	0	Varehandel	1 752 971	1 703 218
0	0	Andre inntekter	37 938	36 450
<u>0</u>	<u>0</u>		<u>1 790 909</u>	<u>1 739 668</u>
		<i>Geografisk fordeling</i>		
0	0	Norge	1 790 909	1 739 668

Note 7 - Varige driftsmidler

Alle tall i tusen kroner

Morselskap

Både morselskapet og konsernet benytter lineære avskrivninger for alle varige driftsmidler.

Konsern

	Maskiner, IKT og inventar	Varemerke og rettigheter	Goodwill	Sum
Anskaffelseskost 01.01.	121 790	1 715	112 700	236 204
Fusjon Fargegalleriet	1 975	0	0	1 975
Tilgang kjøpte driftsmidler	123 765	1 715	112 700	238 179
Avgang solgte driftsmidler	20 018	0	3 911	23 929
Anskaffelseskost 31.12.	0	0	0	0
Anskaffelseskost 31.12.	143 783	1 715	116 611	262 109
Akk.avskrivning 31.12.	-100 267	-1 259	-99 156	-200 682



Malorama holding AS

Noter til regnskapet for 2017

Alle tall i tusen kroner

Balansført pr. 31.12.	43 516	456	17 455	61 427
Årets avskrivninger	8 806	122	7 742	16 670
Økonomisk levetid	3-10 år	7/10 år	3-10 år	
Avskrivningsplan	Lineær	Lineær	Lineær	

Note 8 - Goodwill

Alle tall i tusen kroner

Morselskap

Konsern

	Øk. levetid	Avskrives	Anskaffelse skost	Bokført verdi
Goodwill per virksomhetskjøp				31.12.
Colorama	0	Lineært	47 870	12 002
Bygg Engros AS	0	Lineært	4 995	1 998
Fargegalleriet	0	Lineært	3 911	3 455
Sum goodwillposter ferdig avsk			59 835	
Sum	0	Sum	116 611	17 455

Goodwillposten knyttet til fusjon med Colorama avskrives over 10 år da levetiden vurderes å være langt høyere enn 5 år.

Note 9 - Skatt

Alle tall i tusen kroner

Morselskap

Konsern

2017	2016	Årets skattekostnad fordeler seg på:	2017	2016
0		Betalbar skatt	18 797	19 371
-35		Årets skatteeffekt av endret skattesats	308	
-215	-326	Endring utsatt skatt	717	-221
-251	-326	Årets totale skattekostnad	19 821	19 151

Morselskap

Konsern

2017	2016	Beregning av årets skattegrunnlag:	2017	2016
-896	-1 221	Ordinært resultat før skattekostnad	75 836	70 821
-0	96	Permanente forskjeller	5 601	4 428
896	1 125	Endring i midlertidige forskjeller	-3 118	2 235



Malorama holding AS

Noter til regnskapet for 2017

Alle tall i tusen kroner

0	0	Årets skattegrunnlag	78 319	77 484
		Betalbar skatt (24%) av		
0	0	årets skattegrunnlag	18 797	19 371

Note 10 - Egenkapital

Alle tall i tusen kroner

Morselskap

	Aksjekapital	Egne aksjer	Overkurs	Annen innskutt egenkapital	Annen egenkapital	Sum
Egenkapital 01.01.	96 766	-5 010	12 716	290	56 435	161 196
Årsresultat	0	0	0	0	-646	-646
Avsatt utbytte	0	0	0	0	-23 119	-23 119
Opsjonsordning	0	0	0	290	0	290
Salg av egne aksjer	0	800	0	0	1 160	1 960
Egenkapital 31.12.	96 766	-4 210	12 716	580	33 830	139 681

Styret har foreslått utbytte på kr 0,50,- per aksje. Det vil ikke bli utbetalt utbytte på egne aksjer.

Konsern

	Aksjekapital	Egne aksjer	Overkurs	Annen innskutt egenkapital	Annen egenkapital	Sum
Egenkapital 01.01.	96 766	-5 010	12 716	290	156 049	260 810
Årsresultat	0	0	0	0	56 016	56 016
Avsatt utbytte	0	0	0	0	-23 119	-23 119
Opsjonsordning	0	0	0	290	0	290
Salg av egne aksjer	0	800	0	0	1 160	1 960
Endringer ifbm kjøp og fusjon	0	0	0	0	-1 400	-1 400
Egenkapital 31.12.	96 766	-4 210	12 716	580	188 705	294 557

Note 11 - Aksjekapital og aksjonærinformasjon

Alle tall i tusen kroner

Morselskap

Aksjekapitalen består av:

	Antall	Pålydende	Balanseført
Ordinære aksjer	48 383 032	2 kr	96 766

Eierandel vises i prosent av totalt utestående aksjer. Det er totalt 48.383.032 aksjer, hvorav 2.144.598 er egne aksjer.

Oversikt over aksjonærene med 1 % eller høyere eierandel per 1. februar 2018

	Ordinære aksjer	Eier- andel
Cand.Pharm C. Christoffersen AS + Batjak	2 487 346	5,38 %
Ottersen Holding AS	2 206 140	4,77 %
Sletvold Holding AS	1 085 806	2,35 %
Petina AS, Nils Sund, Konsernsjef	977 223	2,11 %
Grinvest AS+Mulligan AS, Finn Grinvoll. styremedlem	969 005	2,10 %



Malorama holding AS

Noter til regnskapet for 2017

Alle tall i tusen kroner

Yttervik Invest AS	843 320	1,82 %
G P Holding AS	821 003	1,78 %
Aker bygg entreprenør AS	699 558	1,51 %
Karin Rosendahl Invest AS+ Torje Rosenda	688 756	1,49 %
Colibri Farge og Interiør AS	681 204	1,47 %
Dokka Farge og Miljø AS + Hans G. Gjerda	620 444	1,34 %
John Arnfinn Sletten	600 664	1,30 %
Arendal Farvehandel AS	464 524	1,00 %
Sum	13 144 993	28,42 %
Øvrige (eierandel < 5%)	33 093 441	71,57 %
Totalt antall utestående aksjer	46 238 434	100,00 %

I tillegg til overnevnte eies følgende:

Mandal Farvehandel AS + Star Island Holding AS ved styremedlem Trond Inge Larsen : 299.394 aksjer

Sofia AS ved Grant T. Larsen, styreleder: 20.100 aksjer

Tina C. Juuhl-Sivertsen, styremedlem: 100 aksjer

Note 12 - Pant og garantier

Alle tall i tusen kroner

Morselskap			Konsern		
2017	2016		2017	2016	
0	23 265	Garantiansvar	29 035	23 265	
6 500	4 500	Husleiegarantier	6 650	4 500	
0	0	Skattetrekksgaranti	0	600	
6 500	27 765	Andre garantier	35 685	28 365	
		Sum garantiansvar			
Morselskap			Konsern		
2017	2016		2017	2016	
0	0	Pantsikret gjeld	16 500	22 500	
0	0	Gjeld til kredittinstitusjoner	0		
0	0	Sum pantsikret gjeld	16 500	22 500	
Morselskap			Konsern		
2017	2016		2017	2016	
0	0	Sikret i panteobjekt med bokførte verdier:	43 516	32 263	
0	0	Driftsløsøre, inventar o.l.	149 476	119 950	
0	0	Kundefordringer	143 997	136 423	
0	0	Varebeholdning	336 989	288 636	
		Sum			

Note 13 - Annen kortsiktig gjeld

Alle tall i tusen kroner

Morselskap		Konsern	
2017	2016	2017	2016



Malorama holding AS

Noter til regnskapet for 2017

Alle tall i tusen kroner

0	0	Forpliktelser lønn	14 192	13 573
0	86	Annen kortsiktig gjeld	4 441	7 190
0	0	Avsatte bonuser	41 630	29 434
		Konsernbidrag Fargehuset		
0	0	Bærum		1 626
<u>0</u>	<u>86</u>	<u>Sum</u>	<u>60 262</u>	<u>51 823</u>

Note 14 - Datterselskap, tilknyttet selskap

Alle tall i tusen kroner

Morselskap

Selskap	Kontor	Eier- andel	Resultat 2017	Egenkapital pr. 31.12	Bokført verdi pr. 31.12
Malorama AS	Oslo	100 %	66 115	267 748	127 434

Selskap som eies av Malorama AS:

Selskap	Kontor	Eier- andel	Resultat 2017	Egenkapital pr. 31.12	Bokført verdi pr. 31.12
Fargegalleriet AS	Moide	100 %	-1 141	763	5 687

Note 15 - Mellomværende med selskap i samme konsern og tilknyttet selskap

Alle tall i tusen kroner

Fordringer	2017	2016
Andre fordringer	12 287	2 422
Konsernkontoordning	<u>31 201</u>	<u>55 532</u>
Sum	<u>43 488</u>	<u>57 953</u>

Note 16 - Varer

Alle tall i tusen kroner

Morselskap

2017	2016		Konsern 2017	2016
0	0	Lager ferdigvarer	152 605	143 511
0	0	Ukurans og bonus i lager	<u>-8 608</u>	<u>-7 088</u>
<u>0</u>	<u>0</u>	<u>Sum</u>	<u>143 997</u>	<u>136 423</u>

Note 17 - Bankinnskudd

Alle tall i tusen kroner

Morselskap

Konsernet har en bankgaranti på 6,65 mil. for å dekke skyldig forskuddstrekk for de ansatte.



Malorama holding AS

Noter til regnskapet for 2017

Alle tall i tusen kroner

Note 18 - Kassekreditt

Alle tall i tusen kroner

Morselskap			Konsern	
2017	2016		2017	2016
110 000	110 000	Ubenyttet del av kassekreditt	110 000	110 000

Note 19 - Fusjoner

Konsern

I 2017 har Malorama AS fusjonert med søsterselskapet Bygg Engros AS, organisasjonsnummer 950.511.613, og med datterselskapet Fargehuset Bærum AS, organisasjonsnummer 916.548.486.

Begge fusjonene har regnskaps- og skattemessig effekt fra 01.01.2017, og er utført med skattemessig kontinuitet.

Sammenligningstallene for 2016 er ikke omarbeidet, og gjelder konsernet slik det var per 31.12.2016.

Note 20 - Markedsstøtte fra leverandører

Konsern

Vi har gjennom 2016 og inn i 2017 arbeidet strukturert med omlegging av våre leverandøravtaler, hvor vi har flyttet vekten fra markedsstøtte til bonus. Regnskapsmessig behandles inngående bonus og markedsstøtte forskjellige, og dette har medført lavere varekostnader og høyere netto driftskostnader sammenlignet med tidligere år. Effekten på disse varelinjene er en endring på over 50 MNOK fra 2016 til 2017.



ÅRSREGNSKAP

2017

MALORAMA HOLDING AS

NO 994 289 241 MVA

Morselskap og konsern



Malorama holding AS

Resultatregnskap

Alle tall i tusen kroner

Morselskap		Note	Konsern	
2017	2016		2017	2016
Driftsinntekter				
0	0			
		6	1 752 971	1 703 218
0	0	6	37 938	36 450
<u>0</u>	<u>0</u>	1, 6	<u>1 790 909</u>	<u>1 739 668</u>
Driftskostnader				
0	0	20	1 389 771	1 420 332
1 590	1 346	2, 3, 4	126 842	117 892
0	0	7	16 670	17 155
4 399	2 188	2, 5, 20	182 392	113 649
<u>5 989</u>	<u>3 534</u>		<u>1 715 675</u>	<u>1 669 027</u>
<u>-5 989</u>	<u>-3 534</u>		<u>75 234</u>	<u>70 641</u>
Finansinntekter og finanskostnader				
Inntekt på inv. i datterselskap og tilknyttet selskap				
5 237	2 422		0	0
1 387	1 926		4 869	4 925
1 531	2 035		4 267	4 745
<u>5 093</u>	<u>2 313</u>		<u>602</u>	<u>180</u>
<u>-896</u>	<u>-1 221</u>		<u>75 836</u>	<u>70 821</u>
<u>-251</u>	<u>-326</u>	9	<u>19 821</u>	<u>19 151</u>
<u>-646</u>	<u>-896</u>		<u>56 016</u>	<u>51 671</u>
Overføringer og disponeringer				
23 119	20 645	10	23 119	20 645
-23 765	-21 541	10	32 897	31 026
<u>-646</u>	<u>-896</u>		<u>56 016</u>	<u>51 671</u>



Malorama holding AS

Balanse pr. 31. desember

Alle tall i tusen kroner

Morselskap		Note	Konsern		
2017	2016		2017	2016	
Anleggsmidler					
<i>Immaterielle eiendeler</i>					
0	0	7	456	577	
0	0	9	7 095	8 312	
0	0	7, 8	17 455	21 286	
<u>0</u>	<u>0</u>		<u>25 006</u>	<u>30 176</u>	
<i>Varige driftsmidler</i>					
0	0	7	0	89	
0	0	7	43 516	32 174	
<u>0</u>	<u>0</u>	12	<u>43 516</u>	<u>32 263</u>	
<i>Finansielle anleggsmidler</i>					
127 434	127 434	14, 19	0	0	
19	19		19	19	
0	0		4 248	3 577	
<u>127 453</u>	<u>127 453</u>		<u>4 267</u>	<u>3 596</u>	
<u>127 453</u>	<u>127 453</u>		<u>72 789</u>	<u>66 034</u>	
Omløpsmidler					
0	0	1, 12, 16	143 997	136 423	
<i>Fordringer</i>					
0	0	1, 12	149 476	119 848	
43 488	57 953	15	0	0	
2 017	1 934		40 375	32 459	
<u>45 506</u>	<u>59 887</u>		<u>189 852</u>	<u>152 307</u>	
<i>Investeringer</i>					
0	0		0	1 348	
<u>0</u>	<u>0</u>		<u>0</u>	<u>1 348</u>	
0	0	17, 18	92 923	86 573	
<u>45 506</u>	<u>59 887</u>		<u>426 772</u>	<u>376 652</u>	
<u>172 958</u>	<u>187 340</u>		<u>499 561</u>	<u>442 686</u>	




Malorama holding AS


Balanse pr. 31. desember


Alle tall i tusen kroner

Morselskap		Note	Konsern		
2017	2016		2017	2016	
Egenkapital					
<i>Innskutt egenkapital</i>					
96 766	96 766	10, 11	96 766	96 766	
-4 210	-5 010	10	-4 210	-5 010	
12 716	12 716	10	12 716	12 716	
580	290	10	580	290	
<u>105 852</u>	<u>104 762</u>		<u>105 852</u>	<u>104 762</u>	
<i>Opptjent egenkapital</i>					
33 830	56 435	10, 19	188 705	156 049	
<u>33 830</u>	<u>56 435</u>		<u>188 705</u>	<u>156 049</u>	
139 682	161 196		294 557	260 810	
Gjeld					
<i>Avsetninger for forpliktelser</i>					
0	0	3	3 264	1 476	
815	1 065	9	0	0	
0	0		0	4 187	
<u>815</u>	<u>1 065</u>		<u>3 264</u>	<u>5 663</u>	
<i>Annen langsiktig gjeld</i>					
0	0	12	28 654	22 500	
<u>0</u>	<u>0</u>		<u>28 654</u>	<u>22 500</u>	
<i>Kortsiktig gjeld</i>					
8 664	117		61 952	54 369	
0	0	1, 9	18 797	18 909	
0	0		8 269	7 613	
0	3 877		0	0	
23 798	20 998		23 798	20 998	
0	86	13	60 271	51 823	
<u>32 462</u>	<u>25 078</u>		<u>173 086</u>	<u>153 712</u>	
33 277	26 144		205 005	181 876	
<u>172 958</u>	<u>187 340</u>		<u>499 561</u>	<u>442 686</u>	

31. desember 2017
Oslo, 20.03.2018.



Grant-Frygve Larsen
styreleder



Trond Inge Larsen
styremedlem



Hårald Tyrdal
styremedlem


Ole Kristian Aabø-Evensen
styremedlem


Tina C Juuhl-Sivertsen
styremedlem


Finn Grinvoll
styremedlem


Marianne Ødegaard Ribe
styremedlem


Nils Sund
konsernsjef



Malorama holding AS

Kontantstrømoppstilling

Alle tall i tusen kroner

Morselskap			Konsern	
2017	2016		2017	2016
Kontantstrømmer fra operasjonelle aktiviteter				
-896	-1 221	Resultat før skattekostnad	75 836	70 821
0	-110	Periodens betalte skatt	-18 907	-19 253
0	0	Tap ved salg av anleggsmidler	0	72
0	0	Ordinære avskrivninger	16 670	17 155
		Endring i varelager, kundefordringer og leverandørgjeld		
8 547	117		-29 619	19 983
0	0	Forskjeller i pensjonsmidler/-forpliktelser	1 788	724
290	-310	Opsjonskostnad	290	-310
-169	-1 848	Endring i andre tidsavgrensningsposter	-2.935	-34 172
0	-1	Andre korrigeringer	0	0
10 588	-589	Endring av konsernmellomværende	0	0
<u>18 360</u>	<u>-3 962</u>	Netto kontantstrøm fra operasjonelle aktiviteter	<u>43 123</u>	<u>55 019</u>
Kontantstrømmer fra investeringsaktiviteter				
0	0	Utbetalinger ved kjøp av varige driftsmidler	-20 018	-16 547
0	0	Utbetalinger ved kjøp av aksjer i datterselskap	-4 550	-128
<u>1 960</u>	<u>2 061</u>	Netto kjøp/salg egne aksjer	<u>1 960</u>	<u>2 061</u>
<u>1 960</u>	<u>2 061</u>	Netto kontantstrøm fra investeringsaktiviteter	<u>-22 608</u>	<u>-14 613</u>
Kontantstrømmer fra finansieringsaktiviteter				
0	0	Innbetaling ved opptak av ny langsiktig gjeld	12 154	0
0	0	Utbetalinger ved nedbetaling av langsiktig gjeld	-6 000	-6 000
0	18 742	Innbetalt ny egenkapital (emisjon)	0	18 742
-20 320	-16 841	Utbetalinger av utbytte	-20 320	-16 841
<u>-20 320</u>	<u>1 901</u>	Netto kontantstrøm fra finansieringsaktiviteter	<u>-14 165</u>	<u>-4 099</u>
0	0	Netto endring i likvider i året	6 350	36 306
0	0	Kontanter og bankinnskudd per 01.01.	<u>86 573</u>	<u>50 268</u>
0	0	Kontanter og bankinnskudd per 31.12.	<u>92 923</u>	<u>86 573</u>

Konsernet har en ubenyttet kassekreditt på 110.000



Malorama holding AS

Noter til regnskapet for 2017

Alle tall i tusen kroner

Note 1 - Regnskapsprinsipper

Årsregnskapet er satt opp i samsvar med regnskapslovens bestemmelser og god regnskapsskikk.

Års- og konsernregnskapet for Malorama holding AS består av følgende deler for morselskapet og konsernet:

- * Resultatregnskap
- * Balanse
- * Kontantstrømoppstilling
- * Noter

Konsolidering

Konsernregnskapet inkluderer Malorama holding AS og selskaper som Malorama holding AS har bestemmende innflytelse over. Bestemmende innflytelse oppnås normalt når konsernet eier mer enn 50 % av aksjene i selskapet, og konsernet er i stand til å utøve faktisk kontroll over selskapet. Det er ved utgangen av 2017 ingen minoritetsinteresser i selskapene. Transaksjoner og mellomværende mellom selskapene i konsernet er eliminert. Konsernregnskapet er utarbeidet etter ensartede prinsipper, ved at datterselskaper følger de samme regnskapsprinsipper som morselskapet.

Goodwill avskrives over 3 - 10 år.

Konsernet består av følgende selskaper per 31.12.2017

Malorama holding AS	Morselskap
Malorama AS	
Fargegalleriet AS	

Oppkjøpsmetoden benyttes ved regnskapsføring av virksomhetssammenslutninger. Selskaper som er kjøpt eller solgt i løpet av året inkluderes i konsernregnskapet fra det tidspunktet kontroll oppnås og inntil kontroll opphører.

Bruk av estimater

Ledelsen har brukt estimater og forutsetninger som har påvirket resultatregnskapet og verdsettelsen av eiendeler og gjeld, samt usikre eiendeler og forpliktelser på balansedagen under utarbeidelsen av årsregnskapet i henhold til god regnskapsskikk.

Valuta

Pengeposter i utenlandsk valuta er vurdert til kursen ved regnskapsårets slutt.

Salgsinntekter og andre inntekter

Inntekter fra salg av varer resultatføres når levering har funnet sted og det vesentligste av risiko og avkastning er overført. Rabatter og bonuser til kunder er fratrukket i tallene. Andre inntekter består hovedsakelig av medlemsavgifter, og disse inntektsføres løpende etter hvert som de påløper.

Skatter

Skattekostnaden i resultatregnskapet omfatter både periodens betalbare skatt og endring i utsatt skatt. Utsatt skatt er beregnet med 23 % på grunnlag av de midlertidige forskjeller som eksisterer mellom regnskapsmessige og skattemessige verdier, samt ligningsmessig underskudd til fremføring ved utgangen av regnskapsåret. Skatteøkende og skattereduserende midlertidige forskjeller som reverserer eller kan reversere i samme periode er utlignet og nettoført. Netto utsatt skattefordel balanseføres i den grad det er sannsynlig at denne kan bli nyttiggjort.

Betalbar skatt og utsatt skatt er regnskapsført direkte mot egenkapitalen i den grad skattepostene relaterer seg til egenkapitaltransaksjoner.

Klassifisering og vurdering av balanseposter

Omløpsmidler og kortsiktig gjeld omfatter poster som forfaller til betaling innen ett år etter balansedagen, samt poster som knytter seg til varekretsløpet. Øvrige poster er klassifisert som anleggsmiddel/langsiktig gjeld.

Omløpsmidler vurderes til laveste av anskaffelseskost og virkelig verdi. Kortsiktig gjeld balanseføres til nominelt beløp.

Anleggsmidler vurderes til anskaffelseskost, men nedskrives til virkelig verdi ved verdifall som ikke forventes å være forbigående. Anleggsmidler med begrenset økonomisk levetid avskrives planmessig. Langsiktig gjeld balanseføres til nominelt beløp.



Malorama holding AS

Noter til regnskapet for 2017

Alle tall i tusen kroner

Varige driftsmidler

Varige driftsmidler balanseføres og avskrives over driftsmidlets forventede økonomiske levetid. Direkte vedlikehold av driftsmidler kostnadsføres løpende under driftskostnader, mens påkostninger eller forbedringer tillegges driftsmidlets kostpris og avskrives i takt med driftsmidlet. Dersom gjenvinnbart beløp av driftsmiddelet er lavere enn balanseført verdi foretas nedskrivning til gjenvinnbart beløp. Gjenvinnbart beløp er det høyeste av netto salgsverdi og verdi i bruk. Verdi i bruk er nåverdien av de fremtidige kontantstrømmene som eiendelen vil generere.

Datterselskap

Datterselskapet og tilknyttede selskaper vurderes etter kostmetoden i selskapsregnskapet. Investeringen er vurdert til anskaffelseskost for aksjene med mindre nedskrivning har vært nødvendig. Det er foretatt nedskrivning til virkelig verdi når verdifall skyldes årsaker som ikke kan antas å være forbigående og det må anses nødvendig etter god regnskapskikk. Nedskrivninger er reversert når grunnlaget for nedskrivning ikke lenger er til stede.

Utbytte, konsernbidrag og andre utdelinger er inntektsført samme år som det er avsatt i datterselskapet. Overstiger utbytte andel av tilbakeholdt resultat etter kjøpet, representerer den overskytende del tilbakebetaling av investert kapital, og utdelingene er fratrukket investeringens verdi i balansen. Avgitt konsernbidrag etter skatt fra morselskapet er regnskapsført som kostpris på aksjer i datterselskap.

Varebeholdninger

Lager av innkjøpte varer er verdsatt til laveste av anskaffelseskost og netto salgspris. Netto salgspris er estimert salgspris ved ordinær drift fratrukket estimerte utgifter til ferdigstilling, markedsføring og distribusjon. Anskaffelseskost tilordnes ved bruk av veiet gjennomsnitt.

Fordringer

Kundefordringer og andre fordringer er oppført i balansen til pålydende etter fradrag for avsetning til forventet tap. Avsetning til tap gjøres på grunnlag av individuelle vurderinger av de enkelte fordringene. I tillegg gjøres det for øvrige kundefordringer en uspesifisert avsetning for å dekke antatt tap.

Pensjoner

Konsernets hovedordning er innskuddspensjon.

Ytelsesbaserte pensjonsordninger vurderes til nåverdien av de fremtidige pensjonsytelser som regnskapsmessig anses opptjent på balansedagen. Pensjonsmidler vurderes til virkelig verdi. Endring i ytelsesbaserte pensjonsforpliktelser som skyldes endringer i pensjonsplaner, fordeles over antatt gjennomsnittlig gjenværendeopptjeningstid. Akkumulert virkning av estimatendringer og endringer i finansielle og aktuarielle forutsetninger (aktuarielle gevinster og tap) under 10 % av det som er størst av pensjonsforpliktelsen og pensjonsmidlene ved begynnelsen av året innregnes ikke. Når den akkumulerte virkningen er over 10 %-grensen ved årets begynnelse, resultatføres det overskytende over antatt gjennomsnittlig gjenværende opptjeningstid. Periodens netto pensjonskostnad klassifiseres som personalkostnad.

Kontantstrømoppstilling

Kontantstrømoppstillingen er utarbeidet etter den indirekte metode. Kontanter og kontantekvivalenter omfatter kontanter, bankinnskudd og andre kortsiktige, likvide plasseringer.

Klassifisering av egne aksjer

Ved tilbakekjøp av egne aksjer, føres kjøpspris inklusive direkte henførbare kostnader som fradrag i egenkapital. Pålydende på egne aksjer presenteres som reduksjon av aksjekapital, mens overskytende presenteres som en reduksjon av annen egenkapital.

Goodwill

Goodwill balanseføres til anskaffelseskost med fradrag for eventuelle nedskrivninger. Goodwill amortiseres årlig over forventet levetid og det foretas kontinuerlig vurdering av nedskrivningsindikatorer. Dersom nedskrivningsindikatorer identifiseres foretas det en nedskrivningsvurdering av goodwill.

Likvide midler

Konsernet har en konsernkontoordning hvor alle konsernselskaper deltar, og hvor Malorama holding AS er eier av ordningen. I selskapsregnskapet til Malorama holding AS presenteres datterselskapenes innstående/trekk som mellomværende.

**Malorama holding AS****Noter til regnskapet for 2017**

Alle tall i tusen kroner

Note 2 - Personalkostnader, antall ansatte, lån til ansatte og godtgjørelse til revisor

Morselskap			Konsern		
2017	2016	Personalkostnader	2017	2016	
0	0	Lønninger	95 752	92 233	
0	0	Arbeidsgiveravgift	14 441	13 617	
0	0	Pensjonskostnader	4 597	4 556	
1 590	1 346	Andre ytelser	12 051	7 485	
<u>1 590</u>	<u>1 346</u>	Sum	<u>126 842</u>	<u>117 892</u>	

Antall årsverk i regnskapsåret var 0 i morselskapet og 158 i konsernet.

Konsern

Lønn og annen godtgjørelse viser selskapets utgifter og kostnader, mens pensjon og styrehonorar viser selskapets kostnader.

Konsernsjef i Malorama AS har en avtale om rett til etterlønn i 12 måneder. Konsernsjef har også en avtale om pensjon som gir rett til spesifiserte ytelser ut over selskapets generelle ordning. Videre har konsernsjef en avtale om bonus på inntil to månedslønner. En ansatt har opsjoner på til sammen 100 000 aksjer à kr. 5,-/aksje.

Det er ikke gitt sikkerhetsstillelse til konsernsjef, styreleder eller andre nærstående parter.

Det er gitt lån til ansatte på totalt 3.123. Lånene er gitt på betingelser tilsvarende normrente.

Konsern*Ytelser til ledende personer*

	Konsernsjef	Styret
Lønn	2 334	0
Pensjonsutgifter	1 242	0
Bonuser etc	347	0
Annen godtgjørelse	463	0
Styrehonorar	0	1 090

Styrehonorar er kostnader til styret i Malorama holding AS.

Honorar til revisor

Selskap	2015	2016	2017
Malorama holding AS	127	132	135
Malorama AS	299	280	335
Bygg Engros AS	75	79	
Fargegalleriet AS			50
Sum ordinært revisjonshonorar	501	491	520
Andre tjenester	504	390	817
<u>Totalt</u>	<u>1 005</u>	<u>881</u>	<u>1 337</u>



Malorama holding AS

Noter til regnskapet for 2017

Alle tall i tusen kroner

Note 3 - Ytelsespensjon

Konsern

Konsernet har en ytelsesbasert pensjonsordning som ble lukket 01.01.2011. Denne ordningen omfatter i alt 7 ansatte og 48 pensjonister per 31.12.2017. Ordningen gir rett til definerte fremtidige ytelser. Disse er i hovedsak avhengige av antall opptjeningsår, lønnsnivå ved oppnådd pensjonsalder og størrelsen på ytelsene fra Folketrygden. I tillegg har selskapet en ytelsesbasert pensjonsordning tilknyttet konsernsjef. Forpliktelsene er dekket gjennom et forsikringsselskap.

	Kollektiv ordning	Konsernsjef	2017 Sum	2016 Sum
Nåverdi av årets pensjonsopptjening	181	1 101	1 282	994
Rentekostnad av pensjonsforpliktelsen	476	142	617	445
Avkastning på pensjonsmidler	-319		-319	-547
Amortisering				
Adm. kostnader	25		25	218
Netto pensjonskostnad	363	1 242	1 605	1 109
Pensjonsmidler (til markedsverdi) pr 31.12.	14 983		14 983	15 894
Pensjonsforpliktelse (til markedsverdi) pr. 31.12.	-15 785	-7 604	-23 389	-21 437
Ikke resultatført gevinst og tap	2 505	2 637	5 142	4 068
Netto pensjonsmidler / forpliktelser	1 703	-4 966	-3 264	-1 476
Opptjente pensjonsmidler/ forpliktelser pr 1.1.	2 248	-3 724	-1 476	-732
Årets pensjonskostnad	-1 062	-1 242	-2 304	-1 109
Innbetalt premie inkl. arbeidsgiveravgift	517		517	365
Andre endringer				
Netto pensjonsmidler / forpliktelser pr 31.12.	1 703	-4 966	-3 264	-1 476
Økonomiske forutsetninger	Kollektiv ordning	Konsernsjef		2016
Diskonteringsrente	2,30 %	2,30 %		3,00 %
Forventet avkastning på pensjonsmidler	4,00 %	4,00 %		2,10 %
Forventet lønnsregulering	2,50 %	2,50 %		2,25 %
Forventet pensjonsregulering	0,40 %	2,25 %		
G-regulering	2,25 %	2,25 %		2,00 %
Turnover	5,00 %			5,00 %

Uføre og dødelighetstabell: K2010

Note 4 – Innskuddspensjon

	Morselskap		Konsern	
	2017	2016	2017	2016
Kostnadsført innskudd	0	0	4 383	4 402

Konsern

Konsernet har etablert en innskuddsbasert pensjonsordning for de ansatte i Malorama AS og Fargegalleriet AS som tilfredsstiller det lovmessige kravet om obligatorisk tjenestepensjon. Ordningen innebærer at arbeidsgiver hvert år innbetaler et innskudd til ordningen på 5 % av lønn mellom 1 og 7,1 G, og 8 % av lønn mellom 7,1 og 12 G for Malorama AS. For Fargegalleriet AS innbetales 4 % mellom 1 og 7,1 G og 22,1 % av lønn mellom 7,1 og 12 G. Per 31.12. var det registrert 164 medlemmer i ordningene.



Malorama holding AS

Noter til regnskapet for 2017

Alle tall i tusen kroner

Note 5 - Leieavtaler

Konsern

Husleie

Årlig husleie for alle lokasjoner i konsernet: 46.718. Leieavtalen på Brobekk har varighet ut 2023, og leieavtalen på Kløfta har varighet ut 2038. Leieavtalen på Hamar løp ut 2017.

	2017	2016
Leasing av biler	3 746	3 551
Leasing av lager-, IKT-utstyr og kontormaskiner	801	1 316

Note 6 – Salgsinntekter

Morselskap		Konsern	
2017	2016	2017	2016
<i>Pr. virksomhetsområde</i>			
0	0	1 752 971	1 703 218
0	0	37 938	36 450
<u>0</u>	<u>0</u>	<u>1 790 909</u>	<u>1 739 668</u>
<i>Geografisk fordeling</i>			
0	0	1 790 909	1 739 668

Note 7 - Varige driftsmidler

Konsernet benytter lineære avskrivninger for alle varige driftsmidler.

Konsern

	Maskiner, IKT og inventar	Varemerke og leierettigheter	Goodwill	Sum
Anskaffelseskost 01.01.	121 790	1 715	112 700	236 204
Fusjon Fargegalleriet	1 975	0	0	1 975
	<u>123 765</u>	<u>1 715</u>	<u>112 700</u>	<u>238 179</u>
Tilgang kjøpte driftsmidler	20 018	0	3 911	23 929
Avgang solgte driftsmidler	0	0	0	0
Anskaffelseskost 31.12.	143 783	1 715	116 611	262 109
Akk. avskrivning 31.12.	-100 267	-1 259	-99 156	-200 682
Balanseført pr. 31.12.	43 516	456	17 455	61 427
Årets avskrivninger	8 806	122	7 742	16 670
Økonomisk levetid	3-10 år	7/10 år	3-10 år	
Avskrivningsplan	Lineær	Lineær	Lineær	

Note 8 - Goodwill

Konsern

Goodwill per virksomhetskjøp	Øk. levetid	Avskrives	Anskaffelseskost	Bokført verdi 31.12.
Colorama	10	Lineært	47 870	12 002
Bygg Engros AS	5	Lineært	4 995	1 998
Fargegalleriet	5	Lineært	3 911	3 455
Sum goodwillposter ferdig avskrevet			<u>59 835</u>	<u>0</u>
		Sum	<u>116 611</u>	<u>17 455</u>

Goodwillposten knyttet til fusjon med Colorama avskrives over 10 år da levetiden vurderes å være langt høyere enn 5 år.



Malorama holding AS

Noter til regnskapet for 2017

Alle tall i tusen kroner

Note 9 – Skatt

Morselskap			Konsern		
2017	2016	Årets skattekostnad fordeler seg på:	2017	2016	
0		Betalbar skatt	18 797	19 371	
-35		Årets skatteeffekt av endret skattesats	308		
-215	-326	Endring utsatt skatt	717	-221	
<u>-251</u>	<u>-326</u>	Årets totale skattekostnad	<u>19 821</u>	<u>19 151</u>	

Morselskap			Konsern		
2017	2016	Beregning av årets skattegrunnlag:	2017	2016	
-896	-1 221	Ordinært resultat før skattekostnad	75 836	70 821	
-0	96	Permanente forskjeller	5 601	4 428	
896	1 125	Endring i midlertidige forskjeller	-3 118	2 235	
<u>0</u>	<u>0</u>	Årets skattegrunnlag	<u>78 319</u>	<u>77 484</u>	
0	0	Betalbar skatt (24 %) av årets skattegrunnlag	18 797	19 371	

Note 10 - Egenkapital

Morselskap	Aksjekapital	Egne aksjer	Overkurs	Annen innskutt egenkapital	Annen egenkapital	Sum
Egenkapital 01.01.	96 766	-5 010	12 716	290	56 435	161 196
Årsresultat	0	0	0	0	-646	-646
Avsatt utbytte	0	0	0	0	-23 119	-23 119
Opsjonsordning	0	0	0	290	0	290
Salg av egne aksjer	0	800	0	0	1 160	1 960
<u>Egenkapital 31.12.</u>	<u>96 766</u>	<u>-4 210</u>	<u>12 716</u>	<u>580</u>	<u>33 830</u>	<u>139 681</u>

Styret har foreslått utbytte på kr 0,50,- per aksje. Det vil ikke bli utbetalt utbytte på egne aksjer.

Konsern	Aksjekapital	Egne aksjer	Overkurs	Annen innskutt egenkapital	Annen egenkapital	Sum
Egenkapital 01.01.	96 766	-5 010	12 716	290	156 049	260 810
Årsresultat	0	0	0	0	56 016	56 016
Avsatt utbytte	0	0	0	0	-23 119	-23 119
Opsjonsordning	0	0	0	290	0	290
Salg av egne aksjer	0	800	0	0	1 160	1 960
Endringer ifbm kjøp og fusjon	0	0	0	0	-1 400	-1 400
<u>Egenkapital 31.12.</u>	<u>96 766</u>	<u>-4 210</u>	<u>12 716</u>	<u>580</u>	<u>188 705</u>	<u>294 557</u>

Note 11 - Aksjekapital og aksjonærinformasjon

Morselskap

Aksjekapitalen består av:

	Antall	Pålydende	Balanseført
Ordinære aksjer	48 383 032	2 kr	96 766

Eierandel vises i prosent av totalt utestående aksjer. Det er totalt 48.383.032 aksjer, hvorav 2.144.598 er egne aksjer.

Oversikt over aksjonærer med 1 % eller høyere eierandel per 1. februar 2018



Malorama holding AS

Noter til regnskapet for 2017

Alle tall i tusen kroner

	Ordinære aksjer	Eierandel
Cand.Pharm C. Christoffersen AS + Batjak AS	2 487 346	5,38 %
Ottersen Holding AS	2 206 140	4,77 %
Sletvold Holding AS	1 085 806	2,35 %
Petina AS, Nils Sund, konsernsjef	977 223	2,11 %
Grinvest AS + Mulligan AS, Finn Grinvoll, styremedlem	969 005	2,10 %
Yttervik Invest AS	843 320	1,82 %
G P Holding AS	821 003	1,78 %
Aker bygg entrepenør AS	699 558	1,51 %
Karin Rosendahl Invest AS+ Torje Rosendahl Invest AS	688 756	1,49 %
Colibri Farge og Interiør AS	681 204	1,47 %
Dokka Farge og Miljø AS + Hans G. Gjerdalen	620 444	1,34 %
John Arnfinn Sletten	600 664	1,30 %
Arendal Farvehandel AS	464 524	1,00 %
Sum	13 144 993	28,42 %
Øvrige (eierandel < 5%)	33 093 441	71,57 %
Totalt antall utestående aksjer	46 238 434	100,00 %

I tillegg til overnevnte eies følgende:

Mandal Farvehandel AS + Star Island Holding AS ved styremedlem Trond Inge Larsen: 299.394 aksjer

Sofia AS ved Grant T. Larsen, styreleder: 20.100 aksjer

Tina C. Juuhl-Sivertsen, styremedlem: 100 aksjer

Note 12 - Pant og garantier

Morselskap			Konsern	
2017	2016	Garantiansvar	2017	2016
0	23 265	Husleiegarantier	29 035	23 265
6 500	4 500	Skattetrekksgaranti	6 650	4 500
0	0	Andre garantier	0	600
6 500	27 765	Sum garantiansvar	35 685	28 365

Morselskap			Konsern	
2017	2016	Pantsikret gjeld	2017	2016
0	0	Gjeld til kredittinstitusjoner	16 500	22 500
0	0	Sum pantsikret gjeld	16 500	22 500

Morselskap			Konsern	
2017	2016	Sikret i panteobjekt med bokførte verdier:	2017	2016
0	0	Driftsløsøre, inventar o.l.	43 516	32 263
0	0	Kundefordringer	149 476	119 848
0	0	Varebeholdning	143 997	136 423
0	0	Sum	336 989	288 534

Note 13 - Annen kortsiktig gjeld

Morselskap			Konsern	
2017	2016		2017	2016
0	0	Forpliktelser lønn	14 192	13 573
0	86	Annen kortsiktig gjeld	4 449	7 190
0	0	Avsatte bonuser	41 630	29 434
0	0	Konsernbidrag Fargehuset Bærum		1 626
0	86	Sum	60 271	51 823



Malorama holding AS

Noter til regnskapet for 2017

Alle tall i tusen kroner

Note 14 - Datterselskap, tilknyttet selskap

Selskap	Eiet av	Kontor	Eierandel	Resultat 2017	Egenkapital pr. 31.12	Bokført verdi pr. 31.12
Malorama AS	Malorama holding AS	Oslo	100 %	66 115	268 342	127 434
Fargegalleriet AS	Malorama AS	Molde	100 %	-1 141	763	5 687

Note 15 - Mellomværende med selskap i samme konsern og tilknyttet selskap

Fordringer	2017	2016
Andre fordringer	12 287	2 422
Konsernkontoordning	31 201	55 532
Sum	<u>43 488</u>	<u>57 953</u>

Note 16 - Varer

Morselskap			Konsern	
2017	2016		2017	2016
0	0	Lager ferdigvarer	152 605	143 511
0	0	Ukurans og bonus i lager	-8 608	-7 088
<u>0</u>	<u>0</u>	Sum	<u>143 997</u>	<u>136 423</u>

Note 17 - Bankinnskudd

Konsernet har en garanti på 6,65 mil. for å dekke skyldig forskuddstrekk for de ansatte.

Note 18 - Kassekreditt

Morselskap			Konsern	
2017	2016		2017	2016
110 000	110 000	Ubenyttet del av kassekreditt	110 000	110 000

Note 19 - Fusjoner

Konsern

I 2017 har Malorama AS fusjonert med søsterselskapet Bygg Engras AS, organisasjonsnummer 950 511 613, og med datterselskapet Fargehuset Bærum AS, organisasjonsnummer 916 548 486.

Begge fusjonene har regnskaps- og skattemessig effekt fra 01.01.2017, og er utført med skattemessig kontinuitet.

Sammenligningstallene for 2016 er ikke omarbeidet, og gjelder konsernet slik det var per 31.12.2016.

Note 20 - Markedsstøtte og bonus fra leverandører

Konsern

Gjennom 2016 og inn i 2017 har konsernet arbeidet strukturert med omlegging av leverandøravtaler, hvor vi har flyttet vekten fra markedsstøtte til bonus. Regnskapsmessig behandles inngående bonus og markedsstøtte forskjellige, og dette har medført lavere varekostnader og høyere netto driftskostnader sammenlignet med tidligere år. Effekten på disse varelinjene er en endring på over 50 MNOK fra 2016 til 2017.



malorama

ÅRSBERETNING FOR 2017

Malorama er Norges største handelshus innen engros- og detaljhandel med maling, tapet, gulv og tilhørende produkter. Malorama er representert over hele landet, og er organisert som et konsern med Malorama holding AS som morselskap.

Selskapsstruktur

Konsernet består av følgende selskaper:

Malorama holding AS	morselskap
Malorama AS	100 % eiet
Fargegalleriet AS	100 % eiet

Virksomheten

Morselskapet Malorama holding AS er et rent holdingselskap uten operative funksjoner. Malorama AS består av en sentral stab med konsernledelse, konsernstab og innkjøp/kategori, og er lokalisert i Oslo. I tillegg driver selskapet logistikkvirksomhet med distribusjonslager på Kløfta og i Finnsnes. Ut over dette har selskapet 17 egeneide utvalg. I selskapet ligger også kjedeadministrasjon og markedsføringskontor for Fargerike, Kulør og Mal Proff. Datterselskapet Fargegalleriet AS driver Fargerikebutikk med Mal Proff Partnerutsalg i Molde.

Årsregnskapet

Konsernets inntekter utgjorde 1.791 MNOK mot 1.740 MNOK i 2016. Morselskapet hadde ingen inntekter i 2017. Personalkostnadene i konsernet utgjorde 126,8 MNOK mot 117,9 MNOK i 2016. I morselskapet endte personalkostnadene på 1,6 MNOK, mot 1,3 MNOK året før. Andre driftskostnader utgjorde 182,4 MNOK mot 113,6 MNOK året før for konsernet, og 4,4 MNOK mot 2,2 MNOK i morselskapet (hovedårsaken til endringen i konsernet er omlegging fra inngående markedsstøtte til inngående bonus fra industrien). Driftsresultat (EBITA) for konsernet ble 83,1 MNOK mot 79,6 MNOK i 2016. Tilsvarende ble driftsresultatet (EBIT) for Malorama holding AS -5,9 MNOK mot -3,5 MNOK i 2016. Konsernets resultat før skatt endte på 75,8 MNOK mot 70,8 MNOK året før. Morselskapets resultat før skatt endte på -0,9 MNOK mot -1,2 MNOK i 2016. Styret og konsernsjef er tilfreds med konsernets positive resultatutvikling i 2017. Kontantstrøm fra operasjonelle aktiviteter var positiv med 43,1 MNOK i 2017. Kontantstrømmen fra operasjonelle aktiviteter i morselskapet endte på 18,4 MNOK.

Konsernets totalkapital utgjorde ved utgangen av året 499,6 MNOK mot 442,7 MNOK i 2016. Egenkapitalandelen pr 31.12.17 utgjorde 58,9 %, uendret fra 2016. For morselskapet utgjorde totalkapitalen 172,9 MNOK mot 187,3 MNOK i 2016. Egenkapitalandelen pr. 31.12.17 i morselskapet utgjorde 80,8 % mot 86,0 % året før.

Finansiell risiko

Konsernet er eksponert mot endringer i rentenivået, da selskapets driftskreditt har flytende rente. Andel langsiktig finansiering er øket i 2017. Det langsiktige lånet er sikret med en rentesikringsavtale. Virksomheten er eksponert for valutarisiko, og foretar sikringsforretninger relatert til den åpne eksponeringen. Egenkapitalandelen er høy og likviditeten god, med tilhørende lav risiko knyttet til finansiering. Virksomhetens kunder innenfor det profesjonelle markedet er utsatt for konjunktursvingninger i bygge- og rehabiliteringsmarkedet. Kundene innenfor forbrukermarkedet via faghandelen og byggevere er noe mindre konjunkturutsatt, men begge kundegrupper medfører risiko for tap ved salg for åpen regning. Industriens løsning med såkalte vinterordre medfører en viss økning i kredittrisiko. Konsernets miks av kunder innenfor flere segmenter oppfattes å redusere den totale markedsrisikoen. Det arbeides kontinuerlig med å sikre langsiktighet i kundeavtalene. Morselskapet oppfattes å ha ubetydelig risiko knyttet til både valuta og kundefordringer.

Malorama holding AS Alf Bjerckes vei 10, 0582 Oslo
post@malorama.no

Postboks 22 Økern, 0508 Oslo
www.malorama.no

Telefon 06250
Foretaksregisteret NO 994 289 241 MVA





Fremtidsutsikter

Konsernets grossistvirksomhet har overtatt gulvvirksomheten til RBI interiør, og har gjennom det utvidet sin virksomhet med en viktig kategori som vil sikre ytterligere vekst. Innenfor konsernets retailvirksomhet gjøres det viktige strategiske grep gjennom blant annet nyetablering av butikker, samt overtagelse av butikker. Vi fortsetter vår betydelige satsing innenfor ehandel og lanseringen av portaler for både Farveringen og Mal Proff har blitt godt mottatt i markedet.



Fortsatt drift

I samsvar med regnskapslovens § 3-3a bekreftes det at forutsetningen for fortsatt drift er til stede. Til grunn for antagelsen ligger budsjettet for år 2018, og selskapets strategiplan for perioden 2016 til 2020.

Arbeidsmiljø

Arbeidsmiljøet anses som tilfredsstillende, og det er følgelig ikke iverksatt spesielle tiltak på dette området. Totalt sykefravær i konsernet var på 4,3 % i 2017 mot 4,5 % i 2016. Det er rapportert 6 ulykker i 2017, hvorav 1 skade med fravær.

Likestilling og hindring av diskriminering

Ved utgangen av 2017 var det 183 ansatte i virksomheten, hvorav 45 kvinner og 138 menn. Morselskapets styre består av syv personer, hvorav to kvinner. Konsernledergruppen består av seks personer, hvorav en kvinne. Malorama har lik lønn for likt arbeid, og har like arbeidstidsordninger for kvinner og menn. Det er nulltoleranse når det gjelder diskriminering av ansatte.

Ytre miljø

Virksomheten følger de til enhver tid gjeldende forskrifter vedrørende lagring og avfallshåndtering av produkter som kan påvirke miljøet. Den mest betydningsfulle miljøfaktoren er knyttet til inngående- og utgående transport. Konsernet jobber kontinuerlig med å planlegge denne transporten slik at bilene får en tilnærmet optimal oppfylling slik at antall biler kan reduseres til et minimum, og dermed spare miljøet for unødvendig påvirkning i form av transport.

Oslo den 20.03.2018

 Grant Trygve Larsen Styreleder	 Ole Kristian Aabø-Evensen Styremedlem	 Finn Grinvoll Styremedlem	 Tina C. Juuhl-Sivertsen Styremedlem
 Trond Inge Larsen Styremedlem	 Marianne Ødegaard Ribe Styremedlem	 Harald Tyrdal Styremedlem	 Nils Sund Konsernsjef



Statsautoriserte revisorer
Ernst & Young AS

Dronning Eufemias gate 6, NO-0191 Oslo
Postboks 1156 Sentrum, NO-0107 Oslo

Foretaksregisteret: NO 076 369 387 MVA
Tlf: +47 24 00 24 00
Fax: +47 24 00 24 01
www.ey.no
Medlemmer av Den norske revisorforening

UAVHENGIG REVISORS BERETNING

Til generalforsamlingen i Malorama holding AS

Uttalelse om revisjonen av årsregnskapet

Konklusjon

Vi har revidert årsregnskapet for Malorama holding AS som består av selskapsregnskap og konsernregnskap. Selskapsregnskapet og konsernregnskapet består av balanse per 31. desember 2017, resultatregnskap, og kontantstrømpoppstilling for regnskapsåret avsluttet per denne datoen, og en beskrivelse av vesentlige anvendte regnskapsprinsipper og andre noteopplysninger.

Etter vår mening er årsregnskapet avgitt i samsvar med lov og forskrifter og gir et rettviseende bilde av selskapets og konsernets finansielle stilling per 31. desember 2017, og av deres resultater og kontantstrømmer for regnskapsåret avsluttet per denne datoen i samsvar med regnskapslovens regler og god regnskapsskikk i Norge.

Grunnlag for konklusjonen

Vi har gjennomført revisjonen i samsvar med lov, forskrift og god revisjonsskikk i Norge, herunder de internasjonale revisjonsstandardene (ISA-ene). Våre oppgaver og plikter i henhold til disse standardene er beskrevet i avsnittet *Revisors oppgaver og plikter ved revisjonen av årsregnskapet*. Vi er uavhengige av selskapet og konsernet i samsvar med de relevante etiske kravene i Norge knyttet til revisjon slik det kreves i lov og forskrift. Vi har også overholdt våre øvrige etiske forpliktelser i samsvar med disse kravene. Etter vår oppfatning er innhentet revisjonsbevis tilstrekkelig og hensiktsmessig som grunnlag for vår konklusjon.

Øvrig informasjon

Øvrig informasjon omfatter informasjon i selskapets årsrapport bortsett fra årsregnskapet og den tilhørende revisjonsberetningen. Styret og daglig leder (ledelsen) er ansvarlig for øvrig informasjon. Vår uttalelse om revisjonen av årsregnskapet dekker ikke øvrig informasjon, og vi attesterer ikke den øvrige informasjonen.

I forbindelse med revisjonen av årsregnskapet er det vår oppgave å lese øvrig informasjon med det formål å vurdere hvorvidt det foreligger vesentlig inkonsistens mellom øvrig informasjon og årsregnskapet eller kunnskap vi har opparbeidet oss under revisjonen, eller hvorvidt den ellers viser seg å inneholde vesentlig feilinformasjon. Dersom vi konkluderer med at den øvrige informasjonen inneholder vesentlig feilinformasjon, er vi pålagt å rapportere det. Vi har ingenting å rapportere i så henseende.

Ledelsens ansvar for årsregnskapet

Ledelsen er ansvarlig for å utarbeide årsregnskapet i samsvar med lov og forskrifter, herunder for at det gir et rettviseende bilde i samsvar med regnskapslovens regler og god regnskapsskikk i Norge. Ledelsen er også ansvarlig for slik intern kontroll som den finner nødvendig for å kunne utarbeide et årsregnskap som ikke inneholder vesentlig feilinformasjon, verken som følge av misligheter eller feil.

Ved utarbeidelsen av årsregnskapet må ledelsen ta standpunkt til selskapets evne til fortsatt drift og opplyse om forhold av betydning for fortsatt drift. Forutsetningen om fortsatt drift skal legges til grunn for årsregnskapet med mindre ledelsen enten har til hensikt å avvikle selskapet eller legge ned virksomheten, eller ikke har noe annet realistisk alternativ.



Revisors oppgaver og plikter ved revisjonen av årsregnskapet

Vårt mål er å oppnå betryggende sikkerhet for at årsregnskapet som helhet ikke inneholder vesentlig feilinformasjon, verken som følge av misligheter eller feil, og å avgi en revisjonsberetning som inneholder vår konklusjon. Betryggende sikkerhet er en høy grad av sikkerhet, men ingen garanti for at en revisjon utført i samsvar med lov, forskrift og god revisjonsskikk i Norge, herunder ISA-ene, alltid vil avdekke vesentlig feilinformasjon. Feilinformasjon kan skyldes misligheter eller feil og er å anse som vesentlig dersom den enkeltvis eller samlet med rimelighet kan forventes å påvirke de økonomiske beslutningene som brukerne foretar på grunnlag av årsregnskapet.

Som del av en revisjon i samsvar med lov, forskrift og god revisjonsskikk i Norge, herunder ISA-ene, utøver vi profesjonelt skjønn og utviser profesjonell skepsis gjennom hele revisjonen. I tillegg:

- identifiserer og anslår vi risikoen for vesentlig feilinformasjon i årsregnskapet, enten det skyldes misligheter eller feil. Vi utformer og gjennomfører revisjonshandlinger for å håndtere slike risikoer, og innhenter revisjonsbevis som er tilstrekkelig og hensiktsmessig som grunnlag for vår konklusjon. Risikoen for at vesentlig feilinformasjon som følge av misligheter ikke blir avdekket, er høyere enn for feilinformasjon som skyldes feil, siden misligheter kan innebære samarbeid, forfalskning, bevisste utelatelser, uriktige fremstillinger eller overstyring av intern kontroll;
- opparbeider vi oss en forståelse av den interne kontrollen som er relevant for revisjonen, for å utforme revisjonshandlinger som er hensiktsmessige etter omstendighetene, men ikke for å gi uttrykk for en mening om effektiviteten av selskapets interne kontroll;
- vurderer vi om de anvendte regnskapsprinsippene er hensiktsmessige og om regnskapsestimater og tilhørende noteopplysninger utarbeidet av ledelsen er rimelige;
- konkluderer vi på om ledelsens bruk av fortsatt drift-forutsetningen er hensiktsmessig, og, basert på innhentede revisjonsbevis, hvorvidt det foreligger vesentlig usikkerhet knyttet til hendelser eller forhold som kan skape betydelig tvil om selskapets evne til fortsatt drift. Dersom vi konkluderer med at det foreligger vesentlig usikkerhet, kreves det at vi i revisjonsberetningen henleder oppmerksomheten på tilleggsopplysningene i årsregnskapet. Hvis slike tilleggsopplysninger ikke er tilstrekkelige, må vi modifisere vår konklusjon. Våre konklusjoner er basert på revisjonsbevis innhentet frem til datoen for revisjonsberetningen. Etterfølgende hendelser eller forhold kan imidlertid medføre at selskapets evne til fortsatt drift ikke lenger er til stede;
- vurderer vi den samlede presentasjonen, strukturen og innholdet i årsregnskapet, inkludert tilleggsopplysningene, og hvorvidt årsregnskapet gir uttrykk for de underliggende transaksjonene og hendelsene på en måte som gir et rettvisende bilde;
- innhenter vi tilstrekkelig og hensiktsmessig revisjonsbevis vedrørende den finansielle informasjonen til enhetene eller forretningsområdene i konsernet for å kunne gi uttrykk for en mening om konsernregnskapet. Vi er ansvarlige for å fastsette strategien for, samt å følge opp og gjennomføre konsernrevisjonen, og vi har et udelt ansvar for konklusjonen på revisjonen av konsernregnskapet.

Vi kommuniserer med styret blant annet om det planlagte omfanget av revisjonen, tidspunktet for vårt revisjonsarbeid og eventuelle vesentlige funn i vår revisjon, herunder vesentlige svakheter i den interne kontrollen som vi avdekker gjennom vårt arbeid.

Uttalelse om øvrige lovmessige krav

Konklusjon om årsberetningen

Basert på vår revisjon av årsregnskapet som beskrevet ovenfor, mener vi at opplysningene i årsberetningen om årsregnskapet, forutsetningen om fortsatt drift og forslaget til disponering av resultatet er konsistente med årsregnskapet og i samsvar med lov og forskrifter.

Konklusjon om registrering og dokumentasjon

Basert på vår revisjon av årsregnskapet som beskrevet ovenfor, og kontrollhandlinger vi har funnet nødvendige i henhold til internasjonal standard for attestasjonsoppdrag (ISAE) 3000

Uavhengig revisors beretning - Malorama Holding AS


A member firm of Ernst & Young Global Limited



Building a better
working world

«Attestasjonsoppdrag som ikke er revisjon eller forenklet revisorkontroll av historisk finansiell informasjon», mener vi at ledelsen har oppfylt sin plikt til å sørge for ordentlig og oversiktlig registrering og dokumentasjon av selskapets regnskapsopplysninger i samsvar med lov og god bokføringskikk i Norge.

Oslo, 20. mars 2018
ERNST & YOUNG AS



Håvard Norstrøm
statsautorisert revisor

Uavhengig revisors beretning - Malorama Holding AS

A member firm of Ernst & Young Global Limited