



ÅRSREGNSKAPET FOR REGNSKAPSÅRET 2020 - GENERELL INFORMASJON

Enheten

Organisasjonsnummer: 995 311 305
Organisasjonsform: Aksjeselskap
Foretaksnavn: REACTOR AS
Forretningsadresse: Brenneriveien 5
0182 OSLO

Regnskapsår

Årsregnskapets periode: 01.01.2020 - 31.12.2020

Konsern

Morselskap i konsern: Nei

Regnskapsregler

Regler for små foretak benyttet: Ja
Benyttet ved utarbeidelsen av årsregnskapet til selskapet: Regnskapslovens alminnelige regler

Årsregnskapet fastsatt av kompetent organ

Bekreftet av representant for selskapet: Inger Guttormsen
Dato for fastsettelse av årsregnskapet: 23.04.2021

Grunnlag for avgivelse

År 2020: Årsregnskapet er elektronisk innlevert
År 2019: Tall er hentet fra elektronisk innlevert årsregnskap fra 2020

Det er ikke krav til at årsregnskapet m.v. som sendes til Regnskapsregisteret er undertegnet. Kontrollen på at dette er utført ligger hos revisor/enhetens øverste organ. Sikkerheten ivaretas ved at innsender har rolle/rettighet for innsending av årsregnskapet via Altinn, og ved at det bekreftes at årsregnskapet er fastsatt av kompetent organ.

Brønnøysundregistrene, 12.04.2022



Resultatregnskap

| Beløp i: NOK | Note | 2020 | 2019 |
|---|------|-------------------|-------------------|
| RESULTATREGNSKAP | | | |
| Inntekter | | | |
| Salgsinntekt | 7 | 35 594 899 | 34 181 561 |
| Annen driftsinntekt | | 385 | 125 070 |
| Sum inntekter | | 35 595 284 | 34 306 631 |
| Kostnader | | | |
| Varekostnad | 7 | 13 940 272 | 9 139 555 |
| Lønnskostnad | 1 | 14 532 354 | 16 953 408 |
| Avskrivning av driftsmidler og immaterielle eiendeler | 4 | 434 261 | 355 763 |
| Annen driftskostnad | 1 | 4 031 627 | 4 373 504 |
| Sum kostnader | | 32 938 514 | 30 822 231 |
| Driftsresultat | | 2 656 770 | 3 484 400 |
| Finansinntekter og finanskostnader | | | |
| Annen renteinntekt | | 15 247 | 11 343 |
| Annen finansinntekt | | 42 753 | 36 991 |
| Sum finansinntekter | | 58 000 | 48 334 |
| Annen rentekostnad | | 889 | 2 007 |
| Annen finanskostnad | | 243 056 | 50 922 |
| Sum finanskostnader | | 243 945 | 52 929 |
| Netto finans | | -185 945 | -4 595 |
| Ordinært resultat før skattekostnad | | 2 470 825 | 3 479 804 |
| Skattekostnad på ordinært resultat | 2 | 544 155 | 722 671 |
| Ordinært resultat etter skattekostnad | | 1 926 670 | 2 757 133 |
| Årsresultat | | 1 926 670 | 2 757 133 |
| Årsresultat etter minoritetsinteresser | | 1 926 670 | 2 757 133 |
| Totalresultat | | 1 926 670 | 2 757 133 |



Resultatregnskap

| Beløp i: NOK | Note | 2020 | 2019 |
|--|-------------|------------------|------------------|
| Overføringer og disponeringer | | | |
| Ordinært utbytte | | 916 845 | |
| Konsernbidrag | | 64 861 | 82 533 |
| Avsatt til annen egenkapital | | 944 964 | 2 674 600 |
| Sum overføringer og disponeringer | 3 | 1 926 670 | 2 757 133 |



Balanse

| Beløp i: NOK | Note | 2020 | 2019 |
|--|------|-------------------|-------------------|
| BALANSE - EIENDELER | | | |
| Anleggsmidler | | | |
| Immaterielle eiendeler | | | |
| Hjemmeside | | | 5 426 |
| Utsatt skattefordel | 2 | | |
| Sum immaterielle eiendeler | | | 5 426 |
| Varige driftsmidler | | | |
| Maskiner og anlegg | | 789 702 | 615 835 |
| Driftsløsøre, inventar o.a. utstyr | | 636 384 | 886 751 |
| Sum varige driftsmidler | 4 | 1 426 085 | 1 502 586 |
| Finansielle anleggsmidler | | | |
| Lån til foretak i samme konsern | 7 | 2 000 000 | |
| Andre langsiktige fordringer | | 1 202 | 1 391 |
| Sum finansielle anleggsmidler | | 2 001 202 | 1 391 |
| Sum anleggsmidler | | 3 427 287 | 1 509 402 |
| Omløpsmidler | | | |
| Varer | | | |
| Sum varer | 8 | 76 067 | 698 230 |
| Fordringer | | | |
| Kundefordringer | 7 | 4 802 594 | 5 722 062 |
| Andre kortsiktige fordringer | 7 | 308 513 | 301 357 |
| Sum fordringer | 7 | 5 111 107 | 6 023 419 |
| Bankinnskudd, kontanter og lignende | | | |
| Bankinnskudd, kontanter o.l. | 5 | 8 476 389 | 7 169 644 |
| Sum bankinnskudd, kontanter og lignende | | 8 476 389 | 7 169 644 |
| Sum omløpsmidler | | 13 663 564 | 13 891 294 |
| SUM EIENDELER | | 17 090 851 | 15 400 696 |



Balanse

| Beløp i: NOK | Note | 2020 | 2019 |
|--|------|-------------------|-------------------|
| BALANSE - EGENKAPITAL OG GJELD | | | |
| Egenkapital | | | |
| Innskutt egenkapital | | | |
| Aksjekapital | 6 | 100 000 | 100 000 |
| Beholdning av egne aksjer | 6 | | |
| Sum innskutt egenkapital | | 100 000 | 100 000 |
| Opptjent egenkapital | | | |
| Annen egenkapital | | 10 348 864 | 9 403 900 |
| Sum opptjent egenkapital | | 10 348 864 | 9 403 900 |
| Sum egenkapital | 3 | 10 448 864 | 9 503 900 |
| Gjeld | | | |
| Langsiktig gjeld | | | |
| Utsatt skatt | 2 | 94 526 | 73 341 |
| Sum avsetninger for forpliktelser | | 94 526 | 73 341 |
| Annen langsiktig gjeld | | | |
| Gjeld til kredittinstitusjoner | 7 | | |
| Øvrig langsiktig gjeld | 7 | | |
| Sum langsiktig gjeld | | 94 526 | 73 341 |
| Kortsiktig gjeld | | | |
| Sertifikatlån | | 83 155 | 105 812 |
| Leverandørgjeld | 7 | 630 849 | 1 027 582 |
| Betalbar skatt | 2 | 504 676 | 648 475 |
| Skyldig offentlige avgifter | | 2 278 222 | 1 867 259 |
| Utbytte | | 916 845 | |
| Annen kortsiktig gjeld | 7, 9 | 2 133 713 | 2 174 326 |
| Sum kortsiktig gjeld | 7 | 6 547 461 | 5 823 455 |
| Sum gjeld | | 6 641 987 | 5 896 796 |
| SUM EGENKAPITAL OG GJELD | | 17 090 851 | 15 400 696 |



Brønnøysundregistrene

ÅRSREGNSKAP FOR REGNSKAPSÅRET 2020 - GENERELL INFORMASJON

Journalnummer: 2021 236085

Enheten

Organisasjonsnummer: 995 311 305
Organisasjonsform: Aksjeselskap
Foretaksnavn: REACTOR AS
Forretningsadresse: Brenneriveien 5
0182 OSLO

Regnskapsår

Årsregnskapets periode: 01.01.2020 - 31.12.2020

Konsern

Morselskap i konsern: Nei

Regnskapsregler

Regler for små foretak benyttet: Ja
Benyttet ved utarbeidelsen av
årsregnskapet til selskapet: Regnskapslovens alminnelige regler

Årsregnskapet fastsatt av kompetent organ

Bekreftet av representant for selskapet: Inger Guttormsen
Dato for fastsettelse av årsregnskapet: 23.04.2021

Revisjon

Årsregnskapet er utarbeidet av ekstern
autorisert regnskapsfører: Ja
Ekstern autorisert regnskapsfører har i
løpet av regnskapsåret bistått ved den
løpende regnskapsføringen eller utført
andre tjenester for selskapet enn å
utarbeide årsregnskapet: Ja

Grunnlag for avgivelse

År 2020: Årsregnskap er elektronisk innlevert.
År 2019: Tall er hentet fra elektronisk innlevert årsregnskap fra 2020.

Det er ikke krav til at årsregnskapet m.v. som sendes til Regnskapsregisteret er undertegnet. Kontrollen på at dette er utført ligger hos revisor/enhetens øverste organ. Sikkerheten ivaretas ved at innsender har rolle/rettighet for innsending av årsregnskapet via Altinn, og ved at det bekreftes at årsregnskapet er fastsatt av kompetent organ.

Brønnøysundregistrene, 20.05.2021

Brønnøysundregistrene
Postadresse: Postboks 900, 8910 Brønnøysund
Telefon: 75 00 75 00
E-post: firmapost@brreg.no Internett: www.brreg.no
Organisasjonsnummer: 974 760 673



Organisasjonsnr: 995 311 305
REACTOR AS

RESULTATREGNSKAP

| Beløp i: NOK | Note | 2020 | 2019 |
|---|-------------|-------------------|-------------------|
| RESULTATREGNSKAP | | | |
| Inntekter | | | |
| Salgsinntekt | 7 | 35 594 899 | 34 181 561 |
| Annen driftsinntekt | | 385 | 125 070 |
| Sum inntekter | | 35 595 284 | 34 306 631 |
| Kostnader | | | |
| Varekostnad | 7 | 13 940 272 | 9 139 555 |
| Lønnskostnad | 1 | 14 532 354 | 16 953 408 |
| Avskrivning av driftsmidler og immaterielle eiendeler | 4 | 434 261 | 355 763 |
| Annen driftskostnad | 1 | 4 031 627 | 4 373 504 |
| Sum kostnader | | 32 938 514 | 30 822 231 |
| Driftsresultat | | 2 656 770 | 3 484 400 |
| Finansinntekter og finanskostnader | | | |
| Annen renteinntekt | | 15 247 | 11 343 |
| Annen finansinntekt | | 42 753 | 36 991 |
| Sum finansinntekter | | 58 000 | 48 334 |
| Annen rentekostnad | | 889 | 2 007 |
| Annen finanskostnad | | 243 056 | 50 922 |
| Sum finanskostnader | | 243 945 | 52 929 |
| Netto finans | | -185 945 | -4 595 |
| Ordinært resultat før skattekostnad | | | |
| Skattekostnad på ordinært resultat | 2 | 544 155 | 722 671 |
| Ordinært resultat etter skattekostnad | | 1 926 670 | 2 757 133 |
| Årsresultat | | 1 926 670 | 2 757 133 |
| Årsresultat etter minoritetsinteresser | | 1 926 670 | 2 757 133 |
| Totalresultat | | 1 926 670 | 2 757 133 |
| Overføringer og disponeringer | | | |
| Ordinært utbytte | | 916 845 | |
| Konsernbidrag | | 64 861 | 82 533 |
| Avsatt til annen egenkapital | | 944 964 | 2 674 600 |



| | | | |
|--------------------------------------|---|-----------|-----------|
| Sum overføringer og disponeringer | 3 | 1 926 670 | 2 757 133 |
|--------------------------------------|---|-----------|-----------|



Organisasjonsnr: 995 311 305
REACTOR AS

BALANSE

| Beløp i: NOK | Note | 2020 | 2019 |
|--|------|-------------------|-------------------|
| BALANSE - EIENDELER | | | |
| Anleggsmidler | | | |
| Immaterielle eiendeler | | | |
| Hjemmeside | | | 5 426 |
| Utsatt skattefordel | 2 | | |
| Sum immaterielle eiendeler | | | 5 426 |
| Varige driftsmidler | | | |
| Maskiner og anlegg | | 789 702 | 615 835 |
| Driftsløsøre, inventar o. a. utstyr | | 636 384 | 886 751 |
| Sum varige driftsmidler | 4 | 1 426 085 | 1 502 586 |
| Finansielle anleggsmidler | | | |
| Lån til foretak i samme konsern | 7 | 2 000 000 | |
| Andre langsiktige fordringer | | 1 202 | 1 391 |
| Sum finansielle anleggsmidler | | 2 001 202 | 1 391 |
| Sum anleggsmidler | | 3 427 287 | 1 509 402 |
| Omløpsmidler | | | |
| Varer | | | |
| Sum varer | 8 | 76 067 | 698 230 |
| Fordringer | | | |
| Kundefordringer | 7 | 4 802 594 | 5 722 062 |
| Andre kortsiktige fordringer | 7 | 308 513 | 301 357 |
| Sum fordringer | 7 | 5 111 107 | 6 023 419 |
| Bankinnskudd, kontanter og lignende | | | |
| Bankinnskudd, kontanter o. l. | 5 | 8 476 389 | 7 169 644 |
| Sum bankinnskudd, kontanter og lignende | | 8 476 389 | 7 169 644 |
| Sum omløpsmidler | | 13 663 564 | 13 891 294 |
| SUM EIENDELER | | 17 090 851 | 15 400 696 |

BALANSE - EGENKAPITAL OG GJELD

Egenkapital



| | | | |
|--|----------|-------------------|-------------------|
| Innskutt egenkapital | | | |
| Aksjekapital | 6 | 100 000 | 100 000 |
| Beholdning av egne aksjer | 6 | | |
| Sum innskutt egenkapital | | 100 000 | 100 000 |
| Opptjent egenkapital | | | |
| Annen egenkapital | | 10 348 864 | 9 403 900 |
| Sum opptjent egenkapital | | 10 348 864 | 9 403 900 |
| Sum egenkapital | 3 | 10 448 864 | 9 503 900 |
| Gjeld | | | |
| Langsiktig gjeld | | | |
| Utsatt skatt | 2 | 94 526 | 73 341 |
| Sum avsetninger for forpliktelses | | 94 526 | 73 341 |
| Annen langsiktig gjeld | | | |
| Gjeld til kredittinstitusjoner | 7 | | |
| Øvrig langsiktig gjeld | 7 | | |
| Sum langsiktig gjeld | | 94 526 | 73 341 |
| Kortsiktig gjeld | | | |
| Sertifikatlån | | 83 155 | 105 812 |
| Leverandørgjeld | 7 | 630 849 | 1 027 582 |
| Betalbar skatt | 2 | 504 676 | 648 475 |
| Skyldig offentlige avgifter | | 2 278 222 | 1 867 259 |
| Utbytte | | 916 845 | |
| Annen kortsiktig gjeld | 7, 9 | 2 133 713 | 2 174 326 |
| Sum kortsiktig gjeld | 7 | 6 547 461 | 5 823 455 |
| Sum gjeld | | 6 641 987 | 5 896 796 |
| SUM EGENKAPITAL OG GJELD | | 17 090 851 | 15 400 696 |



Organisasjonsnr: 995 311 305
REACTOR AS

NOTEOPPLYSNINGER - SELSKAP - alle poster oppgitt i hele tall

Note

Regnskapsprinsipper

Note

6

Antall aksjer og aksjeeiere

| <u>Aksjeklasse</u> | <u>Ant. aksjer</u> | <u>Pålydende</u> | <u>Bokført verdi</u> |
|--------------------|--------------------|------------------|----------------------|
| Ordinære aksjer | 100.00 | 1000.00 | 100000.00 |

| <u>Aksjeeiere - fritekst</u> | <u>Antall</u> | <u>Eierandel</u> | <u>Aksjeklasse</u> |
|------------------------------|---------------|------------------|--------------------|
| United Holdings AS | 100.00 | 100.00% | Ordinære aksjer |

| <u>Sum</u> | <u>Sum antall</u> | <u>Sum eierandel</u> |
|------------|-------------------|----------------------|
| | 100.00 | 100.00% |

Note

1

Ytelser til ledende personer

Ytelser til daglig leder

| <u>Ytelser</u> | <u>Lønn</u> | <u>Pensj.forpl.</u> | <u>Andre godtgj.</u> |
|----------------|-------------|---------------------|----------------------|
| | 1055820.00 | 69744.00 | 108427.00 |

Note

1

Ytelser til andre ledende personer

| <u>Ledende person</u> | <u>Lønn</u> | <u>Pensj.forpl.</u> | <u>Andre godtgj.</u> |
|-----------------------|-------------|---------------------|----------------------|
| Samlet styre | 4087788.00 | 252168.00 | 212639.00 |

| <u>Sum ytelse andre led.pers.</u> | <u>Lønn</u> | <u>Pensj.forpl.</u> | <u>Andre godtgj.</u> |
|-----------------------------------|-------------|---------------------|----------------------|
| | 4087788.00 | 252168.00 | 212639.00 |

Note

1

Antall årsverk i regnskapsåret

Virksomheten har hatt følgende antall årsverk:



17.00


Note


1


Lån og sikkerhetsstillelse til ledende personer og aksjeeiere


Er det gitt lån eller sikkerhetsstillelse til ledende personer: Nei



 Legally signed by
Dag Landewall
23.04.2021

 Legally signed by
Øyvind Nystad
23.04.2021

 Legally signed by
Inger Guttormsen
23.04.2021





 Legally signed by
Erik Huseby
26.04.2021

Årsregnskap 2020

Reactor AS

Resultatregnskap
Balanse
Noter
Revisjonsberetning





Org.nr.: 995 311 305

 Legally signed by
Dag Landewall
23.04.2021 Legally signed by
Øyvind Nystad
23.04.2021 Legally signed by
Inger Gultormsen
23.04.2021 Legally signed by
Erik Huseby
26.04.2021

Resultatregnskap

Reactor AS





| Driftsinntekter og driftskostnader | Note | 2020 | 2019 |
|---|-------------|-------------------|-------------------|
| Salgsinntekt | 7 | 35 594 899 | 34 181 561 |
| Annen driftsinntekt | | 385 | 125 070 |
| Sum driftsinntekter | | <u>35 595 284</u> | <u>34 306 631</u> |
| Varekostnad | 7 | 13 940 272 | 9 139 555 |
| Lønnskostnad | 1 | 14 532 354 | 16 953 408 |
| Avskrivning av driftsmidler og immaterielle eiendeler | 4 | 434 261 | 355 763 |
| Annen driftskostnad | 1 | 4 031 627 | 4 373 504 |
| Sum driftskostnader | | <u>32 938 514</u> | <u>30 822 231</u> |
| Driftsresultat | | <u>2 656 770</u> | <u>3 484 400</u> |
| Finansinntekter og finanskostnader | | | |
| Annen renteinntekt | | 15 247 | 11 343 |
| Annen finansinntekt | | 42 753 | 36 991 |
| Annen rentekostnad | | 889 | 2 007 |
| Annen finanskostnad | | 243 056 | 50 922 |
| Resultat av finansposter | | <u>-185 945</u> | <u>-4 595</u> |
| Ordinært resultat før skattekostnad | | 2 470 825 | 3 479 804 |
| Skattekostnad på ordinært resultat | 2 | 544 155 | 722 671 |
| Ordinært resultat | | <u>1 926 670</u> | <u>2 757 133</u> |
| Årsresultat | | <u>1 926 670</u> | <u>2 757 133</u> |
| Overføringer | | | |
| Avsatt til utbytte | | 916 845 | 0 |
| Avsatt konsernbidrag | | 64 861 | 82 533 |
| Avsatt til annen egenkapital | | 944 964 | 2 674 600 |
| Sum overføringer | 3 | <u>1 926 670</u> | <u>2 757 133</u> |

 Legally signed by
Dag Landewall
23.04.2021 Legally signed by
Øyvind Nystad
23.04.2021 Legally signed by
Inger Guttormsen
23.04.2021 Legally signed by
Erik Huseby
26.04.2021

Balanse

Reactor AS

| Eiendeler | Note | 2020 | 2019 |
|------------------------------------|------|-------------------|-------------------|
| Anleggsmidler | | | |
| Immaterielle eiendeler | | | |
| Hjemmeside | | 0 | 5 426 |
| Sum immaterielle eiendeler | | <u>0</u> | <u>5 426</u> |
| Varige driftsmidler | | | |
| Maskiner og anlegg | | 789 702 | 615 835 |
| Driftsløsøre, inventar o.a. utstyr | | 636 384 | 886 751 |
| Sum varige driftsmidler | 4 | <u>1 426 085</u> | <u>1 502 586</u> |
| Lån til foretak i samme konsern | 7 | 2 000 000 | 0 |
| Andre langsiktige fordringer | | 1 202 | 1 391 |
| Sum finansielle anleggsmidler | | <u>2 001 202</u> | <u>1 391</u> |
| Sum anleggsmidler | | <u>3 427 287</u> | <u>1 509 402</u> |
| Omløpsmidler | | | |
| Lager av varer og annen beholdning | 8 | 76 067 | 698 230 |
| Fordringer | | | |
| Kundefordringer | 7 | 4 802 594 | 5 722 062 |
| Andre kortsiktige fordringer | 7 | 308 513 | 301 357 |
| Sum fordringer | 7 | <u>5 111 107</u> | <u>6 023 419</u> |
| Investeringer | | | |
| Bankinnskudd, kontanter o.l. | 5 | 8 476 389 | 7 169 644 |
| Sum omløpsmidler | | <u>13 663 564</u> | <u>13 891 294</u> |
| Sum eiendeler | | <u>17 090 851</u> | <u>15 400 696</u> |

 Legally signed by
Dag Landewall
23.04.2021 Legally signed by
Øyvind Nystad
23.04.2021 Legally signed by
Inger Guttormsen
23.04.2021 Legally signed by
Erik Huseby
26.04.2021

Balanse

Reactor AS

| Egenkapital og gjeld | Note | 2020 | 2019 |
|-----------------------------|------|-------------------|-------------------|
| Innskutt egenkapital | | | |
| Aksjekapital | 6 | 100 000 | 100 000 |
| Sum innskutt egenkapital | | <u>100 000</u> | <u>100 000</u> |
| Opptjent egenkapital | | | |
| Annen egenkapital | | 10 348 864 | 9 403 900 |
| Sum opptjent egenkapital | | <u>10 348 864</u> | <u>9 403 900</u> |
| Sum egenkapital | 3 | <u>10 448 864</u> | <u>9 503 900</u> |
| Gjeld | | | |
| Utsatt skatt | 2 | 94 526 | 73 341 |
| Kortsiktig gjeld | | | |
| Leverandørgjeld | 7 | 630 849 | 1 027 582 |
| Betalbar skatt | 2 | 504 676 | 648 475 |
| Skyldig offentlige avgifter | | 2 278 222 | 1 867 259 |
| Utbytte | | 916 845 | 0 |
| Skylding Konserbidrag | | 83 155 | 105 812 |
| Annen kortsiktig gjeld | 7, 9 | 2 133 713 | 2 174 326 |
| Sum kortsiktig gjeld | 7 | <u>6 547 461</u> | <u>5 823 455</u> |
| Sum gjeld | | <u>6 641 987</u> | <u>5 896 796</u> |
| Sum egenkapital og gjeld | | <u>17 090 851</u> | <u>15 400 696</u> |

Oslo, den, 23.04.2021
Styret i Reactor AS

Inger Guttormsen
daglig leder

Dag Erik Birger Landewall
styreleder

Øyvind Nystad
styremedlem

Erik Huseby
styremedlem



Regnskapsprinsipper

Årsregnskapet er satt opp i samsvar med regnskapsloven og NRS 8 - God regnskapsforetak.

Valuta

Balansposter i utenlandsk valuta vurderes etter kursen ved regnskapsårets slutt. Resultatposter i utenlandsk valuta er omregnet med gjennomsnittlig valutakurs.

Driftsinntekter

Inntektsføring ved salg av varer skjer på leveringstidspunktet. Tjenester inntektsføres etter hvert som de leveres.

Skatt

Skattekostnaden i resultatregnskapet omfatter både periodens betalbare skatt og endring i utsatt skatt. Utsatt skatt er beregnet med 22 % på grunnlag av de midlertidige forskjeller som eksisterer mellom regnskapsmessige og skattemessige verdier, samt ligningsmessig underskudd til fremføring ved utgangen av regnskapsåret. Skatteøkende og skattereduserende midlertidige forskjeller som reverserer eller kan reverseres i samme periode er utlignet og nettoført.

Klassifisering og vurdering av anleggsmidler

Anleggsmidler omfatter eiendeler bestemt til varig eie og bruk. Anleggsmidler er vurdert til anskaffelseskost. Varige driftsmidler balanseføres og avskrives over driftsmidlets økonomiske levetid. Varige driftsmidler nedskrives til gjenvinnbart beløp ved verdifall som forventes ikke å være forbigående. Gjenvinnbart beløp er det høyeste av netto salgsverdi og verdi i bruk. Verdi i bruk er nåverdi av fremtidige kontantstrømmer knyttet til eiendelen. Nedskrivningen reverseres når grunnlaget for nedskrivningen ikke lenger er til stede.

Klassifisering og vurdering av omløpsmidler

Omløpsmidler og kortsiktig gjeld omfatter normalt poster som forfaller til betaling innen ett år etter balansedagen, samt poster som knytter seg til varekretsløpet. Omløpsmidler vurderes til laveste verdi av anskaffelseskost og virkelig verdi.

Varer

Varer er vurdert til det laveste av anskaffelseskost og netto salgsverdi.

Fordringer

Kundefordringer og andre fordringer oppføres til pålydende etter fradrag for avsetning til forventet tap. Avsetning til tap gjøres på grunnlag av en individuell vurdering av de enkelte fordringene.

Note 1 Lønnskostnader og ytelser, godtgjørelser til daglig leder, styret og revisor

Lønnskostnader

| | 2020 | 2019 |
|--------------------|-------------------|-------------------|
| Lønninger | 11 806 055 | 13 638 503 |
| Arbeidsgiveravgift | 1 723 856 | 2 079 612 |
| Pensjonskostnader | 720 127 | 784 176 |
| Andre ytelser | 282 316 | 451 117 |
| Sum | 14 532 354 | 16 953 408 |

Selskapet har i 2020 hatt 17 ansatte.

Legally signed by
Dag Landewall
23.04.2021

Legally signed by
Øyvind Nystad
23.04.2021


Legally signed by
Inger Guttormsen
23.04.2021


Legally signed by
Erik Huseby
26.04.2021





Pensjonsforpliktelser

Selskapet er pliktig til å ha tjenstepensjonsordning etter lov om obligatorisk tjeneste
Selskapets pensjonsordninger tilfredsstiller kravene i denne lov.

 Legally signed by
Dag Landewall
23.04.2021

 Legally signed by
Øyvind Nystad
23.04.2021

 Legally signed by
Inger Guttormsen
23.04.2021

 Legally signed by
Erik Huseby
26.04.2021

Ytelser til ledende personer

| | Daglig leder | Styret |
|--------------------|------------------|------------------|
| Lønn | 1 055 820 | 3 622 981 |
| Pensjonskostnader | 69 744 | 252 168 |
| Annen godtgjørelse | 108 427 | 212 639 |
| Sum | 1 233 991 | 4 087 788 |

Samtlige av selskapets styremedlemmer er ansatt i selskapet. Styret har i 2020 mottatt bonus på tilsammen kr 156 586.





Revisor

Kostnadsført revisjonshonorar for 2020 utgjør kr 57 000 eks. mva.
I tillegg kommer honorar for andre tjenester med kr 77 000 eks. mva.

Note 2 Skatt

| | | | |
|--|------------------|------------------|----------------|
| Årets skattegrunnlag | 2020 | 2019 | |
| Betalbar skatt | 522 970 | 671 754 | |
| Endring i utsatt skatt | 21 185 | 50 917 | |
| Sum skattekostnad | 544 155 | 722 671 | |
| Beregning av årets skattegrunnlag: | 2020 | 2019 | |
| Ordinært resultat før skattekostnad | 2 470 825 | 3 479 804 | |
| Permanente forskjeller | 2 605 | -2 931 | |
| Endring i midlertidige forskjeller | -96 292 | -231 443 | |
| Avgitt konsernbidrag | -83 155 | -105 812 | |
| Årets skattegrunnlag | 2 293 982 | 3 139 619 | |
| Betalbar skatt i balansen: | 2020 | 2019 | |
| Betalbar skatt på årets resultat | 522 970 | 671 754 | |
| Betalbar skatt på avgitt konsernbidrag | -18 294 | -23 279 | |
| Sum betalbar skatt i balansen | 504 676 | 648 475 | |
| Oversikt over midlertidige forskjeller: | 2020 | 2019 | Endring |
| Varige driftsmidler | 417 240 | 372 080 | -45 160 |
| Fordringer | 12 422 | -38 711 | -51 133 |
| Sum | 429 662 | 333 370 | -96 293 |
| Sum | 429 662 | 333 370 | -96 293 |
| Utsatt skatt (22 %) | 94 526 | 73 341 | -21 184 |



| Forklaring til hvorfor årets skattekostnad ikke utgjør 22 % av resultat før skatt: | 2020 | 2019 | |
|---|----------------|----------------|---|
| Resultat før skatt | 2 470 825 | 3 479 804 |  Legally signed by Dag Landewall 23.04.2021 |
| 22 % skatt av resultat før skatt | 543 582 | 765 557 |  Legally signed by Øyvind Nystad 23.04.2021 |
| Permanente forskjeller 22 % | 573 | -645 |  Legally signed by Inger Guttormsen 23.04.2021 |
| Beregnet skattekostnad | 544 155 | 764 912 |  Legally signed by Erik Huseby 26.04.2021 |
| Effektiv skattesats | 22,0 % | 22,0 % | |

Note 3 Egenkapital

| | Aksjekapital | Overkurs | Annen Innskutt egenkapital | Annen egenkapital | Sum egenkapital |
|----------------------|---------------------|-----------------|---|------------------------------|----------------------------|
| Pr. 31.12.2019 | 100 000 | 0 | 0 | 9 403 900 | 9 503 900 |
| Årets resultat | | | | 1 926 670 | 1 926 670 |
| Utbytte | | | | -916 845 | -916 845 |
| Konsembidrag avgitt | | | | -64 861 | -64 861 |
| Pr 31.12.2020 | 100 000 | 0 | 0 | 10 348 864 | 10 448 864 |



Note 4 Anleggsmidler

| Type anleggsmiddel | Ombygging lokaler | Driftsløsøre, verktoy og maskiner | Biler | Nett-side | Sum |
|---------------------------------|-------------------|-----------------------------------|-----------|-----------|-----------|
| Anskaffelseskost 01.01.20 | 2 255 976 | 2 963 435 | 1 089 340 | 121 110 | 6 429 861 |
| Tilgang | | | 947 642 | | |
| Avgang | | | 595 307 | | |
| Anskaffelseskost 31.12.20 | 2 255 976 | 3 061 718 | 1 441 675 | 121 110 | 6 528 144 |
| Akkum.avsk. per 31.12.20 | 1 833 742 | 2 847 568 | 651 973 | 121 110 | 5 454 394 |
| Akkum. nedsk. per 31.12.20 | | | | | |
| Balanseført verdi pr. 31.12.20 | 422 234 | 214 150 | 789 702 | - | 1 426 085 |
| Årets avskrivninger | 158 414 | 89 325 | 181 096 | 5 426 | 434 261 |
| Avskrivningsplan | 5 år | 5 år | 5 år | 5 år | |
| Sats for ordinære avskrivninger | 20% | 20% | 20% | 20% | |

Legally signed by
Dag Landewall
23.04.2021


Legally signed by
Øyvind Nystad
23.04.2021


Legally signed by
Inger Guttormsen
23.04.2021


Legally signed by
Erik Huseby
26.04.2021



 Legally signed by
Dag Landewall
23.04.2021

 Legally signed by
Øyvind Nystad
23.04.2021


 Legally signed by
Inger Guttormsen
23.04.2021


 Legally signed by
Erik Huseby
26.04.2021





Note 5 Bankinnskudd

Innestående midler på skattetrekkskonto (bundne midler) er på kr. 768 011.
Andre bundne midler pr 31.12 er på kr. 905 692

 Legally signed by
Dag Landewall
23.04.2021

 Legally signed by
Øyvind Nystad
23.04.2021

 Legally signed by
Inger Guttormsen
23.04.2021

 Legally signed by
Erik Huseby
26.04.2021

Note 6 Aksjonærer

Aksjekapitalen i Reactor AS pr. 31.12 består av:

| | Antall | Pålydende | Bokført |
|-----------------|------------|-----------|----------------|
| Ordinære aksjer | 100 | 1 000,0 | 100 000 |
| Sum | 100 | | 100 000 |

Eierstruktur

De største aksjonærene i % pr. 31.12 var:

| | Ordinære | Eierandel | Stemmeandel |
|--------------------|----------|-----------|-------------|
| United Holdings AS | 100 | 100,0 | 100,0 |


Note 7 Mellomværende med selskap i samme konsern mv


| | 2020 | 2019 |
|--|-----------|---------|
| Fordringer | | |
| Lån til United Holdings AS | 2 000 000 | |
| Kundefordringer på Reactor Retail AB | 48 450 | 282 296 |
| Gjeld | | |
| Skyldig avsatt konsernbidrag | 83 155 | 105 812 |
| Leverandørgjeld til Reactor Retail AB | 235 751 | 0 |
| Transaksjoner med Reactor Retail AB | | |
| Kjøp | 554 670 | 52 579 |
| Salg | 1 967 018 | 238 405 |





Note 8 Varelager

Varelageret er bokført til kostpris.

 Legally signed by
Dag Landewall
23.04.2021

 Legally signed by
Øyvind Nystad
23.04.2021


 Legally signed by
Inger Guttormsen
23.04.2021


 Legally signed by
Erik Huseby
26.04.2021





Note 9 Annen kortsiktig gjeld

Selskapet har i 2020 mottatt tilskudd med kr 441 036 i kompensasjon for stort omsetningsfall i månedene mars, april, mai og juni. Styret har vedtatt at tilskuddet skal tilbakebetales. regnskapet oppført som kortsiktig gjeld.

 Legally signed by
Dag Landewall
23.04.2021

 Legally signed by
Øyvind Nystad
23.04.2021

 Legally signed by
Inger Guttormsen
23.04.2021

 Legally signed by
Erik Huseby
26.04.2021



Til generalforsamlingen i Reactor AS

Uavhengig revisors beretning

Uttalelse om revisjonen av årsregnskapet

Konklusjon

Vi har revidert Reactor AS' årsregnskap som viser et overskudd på **NOK 1 926 670**. Årsregnskapet består av balanse per 31. desember 2020, resultatregnskap, for regnskapsåret avsluttet per denne datoen og noter til årsregnskapet, herunder et sammendrag av viktige regnskapsprinsipper.

Etter vår mening er det medfølgende årsregnskapet avgitt i samsvar med lov og forskrifter og gir et rettviseende bilde av selskapets finansielle stilling per 31. desember 2020, og av dets resultater for regnskapsåret avsluttet per denne datoen i samsvar med regnskapslovens regler og god regnskapsskikk i Norge.

Grunnlag for konklusjonen

Vi har gjennomført revisjonen i samsvar med lov, forskrift og god revisjonsskikk i Norge, herunder de internasjonale revisjonsstandardene International Standards on Auditing (ISA-ene). Våre oppgaver og plikter i henhold til disse standardene er beskrevet i Revisors oppgaver og plikter ved revisjon av årsregnskapet. Vi er uavhengige av selskapet slik det kreves i lov og forskrift, og har overholdt våre øvrige etiske forpliktelser i samsvar med disse kravene. Etter vår oppfatning er innhentet revisjonsbevis tilstrekkelig og hensiktsmessig som grunnlag for vår konklusjon.

Styrets og daglig leders ansvar for årsregnskapet

Styret og daglig leder (ledelsen) er ansvarlig for å utarbeide årsregnskapet i samsvar med lov og forskrifter, herunder for at det gir et rettviseende bilde i samsvar med regnskapslovens regler og god regnskapsskikk i Norge. Ledelsen er også ansvarlig for slik intern kontroll som den finner nødvendig for å kunne utarbeide et årsregnskap som ikke inneholder vesentlig feilinformasjon, verken som følge av misligheter eller utilsiktede feil.

Ved utarbeidelsen av årsregnskapet må ledelsen ta standpunkt til selskapets evne til fortsatt drift og opplyse om forhold av betydning for fortsatt drift. Forutsetningen om fortsatt drift skal legges til grunn for årsregnskapet så lenge det ikke er sannsynlig at virksomheten vil bli avvirket.

Revisors oppgaver og plikter ved revisjonen av årsregnskapet

Vårt mål er å oppnå betryggende sikkerhet for at årsregnskapet som helhet ikke inneholder vesentlig feilinformasjon, verken som følge av misligheter eller utilsiktede feil, og å avgi en revisjonsberetning som inneholder vår konklusjon. Betryggende sikkerhet er en høy grad av sikkerhet, men ingen garanti for at en revisjon utført i samsvar med lov, forskrift og god revisjonsskikk i Norge, herunder ISA-ene, alltid vil avdekke vesentlig feilinformasjon som eksisterer. Feilinformasjon kan oppstå som følge av misligheter eller utilsiktede feil. Feilinformasjon blir vurdert som vesentlig dersom den enkeltvis eller samlet med rimelighet kan forventes å påvirke økonomiske beslutninger som brukerne foretar basert på årsregnskapet.

Side 1 av 2

Adresse:
Postb. 1942 Vikå
0125 Oslo

Besøksadresse:
Dronning Mauds gate 10
0250 Oslo

Telefon:
+47 2193 9300

E-post:
firma@partnerrevisjon.no

Nettside:
www.partnerrevisjon.no

MEDLEM AV DEN NORSKE REVISORFORENING.



Uavhengig revisors beretning for Reactor AS



Som del av en revisjon i samsvar med lov, forskrift og god revisjonsskikk i Norge, herunder ISA-ene, utøver vi profesjonelt skjønn og utviser profesjonell skepsis gjennom hele revisjonen. I tillegg:

- identifiserer og anslår vi risikoen for vesentlig feilinformasjon i årsregnskapet, enten det skyldes misligheter eller utilsiktede feil. Vi utformer og gjennomfører revisjonshandlinger for å håndtere slike risikoer, og innhenter revisjonsbevis som er tilstrekkelig og hensiktsmessig som grunnlag for vår konklusjon. Risikoen for at vesentlig feilinformasjon som følge av misligheter ikke blir avdekket, er høyere enn for feilinformasjon som skyldes utilsiktede feil, siden misligheter kan innebære samarbeid, forfalskning, bevisste utelatelser, uriktige fremstillinger eller overstyring av intern kontroll.
- opparbeider vi oss en forståelse av den interne kontroll som er relevant for revisjonen, for å utforme revisjonshandlinger som er hensiktsmessige etter omstendighetene, men ikke for å gi uttrykk for en mening om effektiviteten av selskapets interne kontroll.
- evaluerer vi om de anvendte regnskapsprinsippene er hensiktsmessige og om regnskapsestimaterne og tilhørende noteopplysninger utarbeidet av ledelsen er rimelige.
- konkluderer vi på hensiktsmessigheten av ledelsens bruk av fortsatt drift-forutsetningen ved avleggelsen av årsregnskapet, basert på innhentede revisjonsbevis, og hvorvidt det foreligger vesentlig usikkerhet knyttet til hendelser eller forhold som kan skape tvil av betydning om selskapets evne til fortsatt drift. Dersom vi konkluderer med at det eksisterer vesentlig usikkerhet, kreves det at vi i revisjonsberetningen henleder oppmerksomheten på tilleggsopplysningene i årsregnskapet, eller, dersom slike tilleggsopplysninger ikke er tilstrekkelige, at vi modifiserer vår konklusjon om årsregnskapet. Våre konklusjoner er basert på revisjonsbevis innhentet inntil datoen for revisjonsberetningen. Etterfølgende hendelser eller forhold kan imidlertid medføre at selskapet ikke fortsetter driften.
- evaluerer vi den samlede presentasjonen, strukturen og innholdet i årsregnskapet, inkludert tilleggsopplysningene, og hvorvidt årsregnskapet gir uttrykk for de underliggende transaksjonene og hendelsene på en måte som gir et rettviseende bilde.

Vi kommuniserer med styret blant annet om det planlagte omfanget av revisjonen og til hvilken tid revisjonsarbeidet skal utføres. Vi utveksler også informasjon om forhold av betydning som vi har avdekket i løpet av revisjonen, herunder om eventuelle svakheter av betydning i den interne kontrollen.

Uttalelse om øvrige lovmessige krav

Konklusjon om registrering og dokumentasjon

Basert på vår revisjon av årsregnskapet som beskrevet ovenfor, og kontrollhandlinger vi har funnet nødvendig i henhold til internasjonal standard for attestasjonsoppdrag (ISAE) 3000 «Attestasjonsoppdrag som ikke er revisjon eller forenklet revisorkontroll av historisk finansiell informasjon», mener vi at ledelsen har oppfylt sin plikt til å sørge for ordentlig og oversiktlig registrering og dokumentasjon av selskapets regnskapsopplysninger i samsvar med lov og god bokføringsskikk i Norge.

Oslo, 26. april 2021

PARTNER REVISJON AS

Ulrik Ytterstad
Statsautorisert revisor

Side 2 av 2

Adresse:
Postb. 1942 Vikå
0125 Oslo

Besøksadresse:
Dronning Mauds gate 10
0250 Oslo

Telefon:
+47 2193 9300

E-post:
firma@partnerrevisjon.no

Nettside:
www.partnerrevisjon.no

MEDLEM AV DEN NORSKE REVISORFORENING.