



## ÅRSREGNSKAPET FOR REGNSKAPSÅRET 2023 - GENERELL INFORMASJON

### Enheten

Organisasjonsnummer: 953 960 079  
Organisasjonsform: Samvirkeforetak  
Foretaksnavn: FISKERNES SALGSLAG GRIMSTAD SA  
Forretningsadresse: Storgaten 2C  
4876 GRIMSTAD

### Regnskapsår

Årsregnskapets periode: 01.01.2023 - 31.12.2023

### Konsern

Morselskap i konsern: Nei

### Regnskapsregler

Regler for små foretak benyttet: Ja  
Benyttet ved utarbeidelsen av årsregnskapet til selskapet: Regnskapslovens alminnelige regler

### Årsregnskapet fastsatt av kompetent organ

Bekreftet av representant for selskapet: Dagfinn Kvalø Pettersen  
Dato for fastsettelse av årsregnskapet: 26.04.2024

### Grunnlag for avgivelse

År 2023: Årsregnskapet er elektronisk innlevert  
År 2022: Tall er hentet fra elektronisk innlevert årsregnskap fra 2023

*Det er ikke krav til at årsregnskapet m.v. som sendes til Regnskapsregisteret er undertegnet. Kontrollen på at dette er utført ligger hos revisor/enhetens øverste organ. Sikkerheten ivaretas ved at innsender har rolle/rettighet for innsending av årsregnskapet via Altinn, og ved at det bekreftes at årsregnskapet er fastsatt av kompetent organ.*

Brønnøysundregistrene, 27.04.2025



## Resultatregnskap

Beløp i: NOK	Note	2023	2022
<b>RESULTATREGNSKAP</b>			
<b>Inntekter</b>			
Salgsinntekt		38 659 963	34 607 434
Annen driftsinntekt		67 426	63 471
<b>Sum inntekter</b>		<b>38 727 389</b>	<b>34 670 904</b>
<b>Kostnader</b>			
Varekostnad		31 559 060	29 089 138
Lønnskostnad	1	4 663 774	4 122 550
Avskrivning	2	385 921	226 604
Annen driftskostnad	1	2 182 735	2 783 773
<b>Sum kostnader</b>		<b>38 791 490</b>	<b>36 222 065</b>
<b>Driftsresultat</b>		<b>-64 101</b>	<b>-1 551 161</b>
<b>Finansinntekter og finanskostnader</b>			
Annen renteinntekt		17 764	11 828
<b>Sum finansinntekter</b>		<b>17 764</b>	<b>11 828</b>
Annen rentekostnad		41 586	38 589
<b>Sum finanskostnader</b>		<b>41 586</b>	<b>38 589</b>
<b>Netto finans</b>		<b>-23 822</b>	<b>-26 761</b>
<b>Ordinært resultat før skattekostnad</b>		<b>-87 923</b>	<b>-1 577 922</b>
Skattekostnad på resultat	3	3 093	2 531
<b>Ordinært resultat etter skattekostnad</b>		<b>-91 016</b>	<b>-1 580 453</b>
<b>Årsresultat</b>		<b>-91 016</b>	<b>-1 580 453</b>
<b>Årsresultat etter minoritetsinteresser</b>		<b>-91 016</b>	<b>-1 580 453</b>
<b>Totalresultat</b>		<b>-91 016</b>	<b>-1 580 453</b>
<b>Overføringer og disponeringer</b>			
Udekket tap	4	-91 016	-1 580 453



## Resultatregnskap

<b>Beløp i: NOK</b>	<b>Note</b>	<b>2023</b>	<b>2022</b>
Sum overføringer og disponeringer		-91 016	-1 580 453



## Balanse

Beløp i: NOK	Note	2023	2022
<b>BALANSE - EIENDELER</b>			
<b>Anleggsmidler</b>			
<b>Immaterielle eiendeler</b>			
<b>Varige driftsmidler</b>			
Maskiner og anlegg	2	848 623	1 104 807
Driftsløsøre, inventar, verktøy, kontormaskiner o.l.	2	221 331	232 198
<b>Sum varige driftsmidler</b>		<b>1 069 953</b>	<b>1 337 005</b>
<b>Finansielle anleggsmidler</b>			
Investeringer i aksjer og andeler		19 421	19 421
<b>Sum finansielle anleggsmidler</b>		<b>19 421</b>	<b>19 421</b>
<b>Sum anleggsmidler</b>		<b>1 089 374</b>	<b>1 356 426</b>
<b>Omløpsmidler</b>			
<b>Varer</b>			
<b>Sum varer</b>		<b>462 800</b>	<b>474 200</b>
<b>Fordringer</b>			
Kundefordringer		2 034 345	911 913
Andre kortsiktige fordringer		100 000	100 000
<b>Sum fordringer</b>		<b>2 134 345</b>	<b>1 011 913</b>
<b>Bankinnskudd, kontanter og lignende</b>			
Bankinnskudd, kontanter o.l.	5	1 244 323	1 120 453
<b>Sum bankinnskudd, kontanter og lignende</b>		<b>1 244 323</b>	<b>1 120 453</b>
<b>Sum omløpsmidler</b>		<b>3 841 468</b>	<b>2 606 566</b>
<b>SUM EIENDELER</b>		<b>4 930 842</b>	<b>3 962 991</b>

## BALANSE - EGENKAPITAL OG GJELD

### Egenkapital



### Balanse

Beløp i: NOK	Note	2023	2022
<b>Innskutt egenkapital</b>			
Selskapskapital	4	6 500	6 500
<b>Sum innskutt egenkapital</b>		<b>6 500</b>	<b>6 500</b>
<b>Opptjent egenkapital</b>			
Annen egenkapital	4	1 113 397	1 204 413
<b>Sum opptjent egenkapital</b>		<b>1 113 397</b>	<b>1 204 413</b>
<b>Sum egenkapital</b>	4	<b>1 119 897</b>	<b>1 210 913</b>
<b>Gjeld</b>			
<b>Langsiktig gjeld</b>			
Utsatt skatt	3		
<b>Annen langsiktig gjeld</b>			
Øvrig langsiktig gjeld		400 000	400 000
<b>Sum annen langsiktig gjeld</b>		<b>400 000</b>	<b>400 000</b>
<b>Sum langsiktig gjeld</b>		<b>400 000</b>	<b>400 000</b>
<b>Kortsiktig gjeld</b>			
Leverandørgjeld		2 379 417	1 609 282
Betalbar skatt	3	3 258	2 726
Skyldige offentlige avgifter		430 094	256 346
Annen kortsiktig gjeld		598 176	483 724
<b>Sum kortsiktig gjeld</b>		<b>3 410 945</b>	<b>2 352 078</b>
<b>Sum gjeld</b>		<b>3 810 945</b>	<b>2 752 078</b>
<b>SUM EGENKAPITAL OG GJELD</b>		<b>4 930 842</b>	<b>3 962 991</b>



## Brønnøysundregistrene

### ÅRSREGNSKAP FOR REGNSKAPSÅRET 2023 - GENERELL INFORMASJON

Journalnummer: 2024 450429

#### Enheten

Organisasjonsnummer: 953 960 079  
Organisasjonsform: Samvirkeforetak  
Foretaksnavn: FISKERNES SALGSLAG GRIMSTAD SA  
Forretningsadresse: Storg 2  
4876 GRIMSTAD

#### Regnskapsår

Årsregnskapets periode: 01.01.2023 - 31.12.2023

#### Konsern

Morselskap i konsern: Nei

#### Regnskapsregler

Regler for små foretak benyttet: Ja  
Benyttet ved utarbeidelsen av  
årsregnskapet til selskapet: Regnskapslovens alminnelige regler

#### Årsregnskapet fastsatt av kompetent organ

Bekreftet av representant for selskapet: Dagfinn Kvalø Pettersen  
Dato for fastsettelse av årsregnskapet: 26.04.2024

#### Grunnlag for avgivelse

År 2023: Årsregnskap er elektronisk innlevert.  
År 2022: Tall er hentet fra elektronisk innlevert årsregnskap fra 2023.

*Det er ikke krav til at årsregnskapet m.v. som sendes til Regnskapsregisteret er undertegnet. Kontrollen på at dette er utført ligger hos revisor/enhetens øverste organ. Sikkerheten ivaretas ved at innsender har rolle/rettighet for innsending av årsregnskapet via Altinn, og ved at det bekreftes at årsregnskapet er fastsatt av kompetent organ.*

Brønnøysundregistrene, 11.06.2024



Organisasjonsnr: 953 960 079  
FISKERNES SALGSLAG GRIMSTAD SA

## RESULTATREGNSKAP

<b>Beløp i: NOK</b>	<b>Note</b>	<b>2023</b>	<b>2022</b>
<b>RESULTATREGNSKAP</b>			
<b>Inntekter</b>			
Salgsinntekt		38 659 963	34 607 434
Annen driftsinntekt		67 426	63 471
<b>Sum inntekter</b>		<b>38 727 389</b>	<b>34 670 904</b>
<b>Kostnader</b>			
Varekostnad		31 559 060	29 089 138
Lønnskostnad	1	4 663 774	4 122 550
Avskrivning	2	385 921	226 604
Annen driftskostnad	1	2 182 735	2 783 773
<b>Sum kostnader</b>		<b>38 791 490</b>	<b>36 222 065</b>
<b>Driftsresultat</b>		<b>-64 101</b>	<b>-1 551 161</b>
<b>Finansinntekter og finanskostnader</b>			
Annen renteinntekt		17 764	11 828
<b>Sum finansinntekter</b>		<b>17 764</b>	<b>11 828</b>
Annen rentekostnad		41 586	38 589
<b>Sum finanskostnader</b>		<b>41 586</b>	<b>38 589</b>
<b>Netto finans</b>		<b>-23 822</b>	<b>-26 761</b>
<b>Ordinært resultat før skattekostnad</b>			
Skattekostnad på resultat	3	-87 923	-1 577 922
<b>Ordinært resultat etter skattekostnad</b>		<b>3 093</b>	<b>2 531</b>
<b>Årsresultat</b>		<b>-91 016</b>	<b>-1 580 453</b>
<b>Årsresultat etter minoritetsinteresser</b>		<b>-91 016</b>	<b>-1 580 453</b>
<b>Totalresultat</b>		<b>-91 016</b>	<b>-1 580 453</b>
<b>Overføringer og disponeringer</b>			
Udekket tap	4	-91 016	-1 580 453
<b>Sum overføringer og disponeringer</b>		<b>-91 016</b>	<b>-1 580 453</b>



Organisasjonsnr: 953 960 079  
FISKERNES SALGSLAG GRIMSTAD SA

## BALANSE

Beløp i: NOK	Note	2023	2022
<b>BALANSE - EIENDELER</b>			
<b>Anleggsmidler</b>			
<b>Immaterielle eiendeler</b>			
<b>Varige driftsmidler</b>			
Maskiner og anlegg	2	848 623	1 104 807
Driftsløsøre, inventar, verktøy, kontormaskiner o. l.	2	221 331	232 198
<b>Sum varige driftsmidler</b>		<b>1 069 953</b>	<b>1 337 005</b>
<b>Finansielle anleggsmidler</b>			
Investeringer i aksjer og andeler		19 421	19 421
<b>Sum finansielle anleggsmidler</b>		<b>19 421</b>	<b>19 421</b>
<b>Sum anleggsmidler</b>		<b>1 089 374</b>	<b>1 356 426</b>
<b>Omløpsmidler</b>			
<b>Varer</b>			
<b>Sum varer</b>		<b>462 800</b>	<b>474 200</b>
<b>Fordringer</b>			
Kundefordringer		2 034 345	911 913
Andre kortsiktige fordringer		100 000	100 000
<b>Sum fordringer</b>		<b>2 134 345</b>	<b>1 011 913</b>
<b>Bankinnskudd, kontanter og lignende</b>			
Bankinnskudd, kontanter o. l.	5	1 244 323	1 120 453
<b>Sum bankinnskudd, kontanter og lignende</b>		<b>1 244 323</b>	<b>1 120 453</b>
<b>Sum omløpsmidler</b>		<b>3 841 468</b>	<b>2 606 566</b>
<b>SUM EIENDELER</b>		<b>4 930 842</b>	<b>3 962 991</b>
<b>BALANSE - EGENKAPITAL OG GJELD</b>			
<b>Egenkapital</b>			
<b>Innskutt egenkapital</b>			
Selskapskapital	4	6 500	6 500
<b>Sum innskutt egenkapital</b>		<b>6 500</b>	<b>6 500</b>



<b>Opptjent egenkapital</b>			
Annen egenkapital	4	1 113 397	1 204 413
<b>Sum opptjent egenkapital</b>		<b>1 113 397</b>	<b>1 204 413</b>
<b>Sum egenkapital</b>	<b>4</b>	<b>1 119 897</b>	<b>1 210 913</b>
<b>Gjeld</b>			
<b>Langsiktig gjeld</b>			
Utsatt skatt	3		
<b>Annen langsiktig gjeld</b>			
Øvrig langsiktig gjeld		400 000	400 000
<b>Sum annen langsiktig gjeld</b>		<b>400 000</b>	<b>400 000</b>
<b>Sum langsiktig gjeld</b>		<b>400 000</b>	<b>400 000</b>
<b>Kortsiktig gjeld</b>			
Leverandørgjeld		2 379 417	1 609 282
Betalbar skatt	3	3 258	2 726
Skyldige offentlige avgifter		430 094	256 346
Annen kortsiktig gjeld		598 176	483 724
<b>Sum kortsiktig gjeld</b>		<b>3 410 945</b>	<b>2 352 078</b>
<b>Sum gjeld</b>		<b>3 810 945</b>	<b>2 752 078</b>
<b>SUM EGENKAPITAL OG GJELD</b>		<b>4 930 842</b>	<b>3 962 991</b>



Organisasjonsnr: 953 960 079  
FISKERNES SALGSLAG GRIMSTAD SA

NOTEOPPLYSNINGER - SELSKAP - alle poster oppgitt i hele tall

## Note

Antall årsverk i regnskapsåret  
8.00

<u>Sum</u>	<u>Beløp</u>
<u>Balanseført verdi 31.12.</u>	<u>Varige driftsmidler Immaterielle eiend.</u>

## Konsernregnskap

Morselskapet sitt navn

Forretningskontor for morselskapet

## Begrunnelse for at datterselskap er utelatt fra konsolideringen

<u>Samlet beløp - tilknyttet selskap</u>	<u>Årets</u>	<u>Fjorårets</u>
--	--------------	------------------

<u>Samlet beløp - foretak i samme konsern</u>	<u>Årets</u>	<u>Fjorårets</u>
---	--------------	------------------

<u>Samlet beløp - foretak i samme konsern</u>	<u>Årets</u>	<u>Fjorårets</u>
---	--------------	------------------

<u>Samlet beløp - felles kontrollert virksomhet</u>	<u>Årets</u>	<u>Fjorårets</u>
---	--------------	------------------

<u>Pantstillelse</u>	<u>Beløp</u>
----------------------	--------------

<u>Beholdning av egne aksjer</u>	<u>Antall</u>	<u>Pålydende</u>	<u>Andel av aksjek.</u>
----------------------------------	---------------	------------------	-------------------------



Årsregnskap 2023

# Fiskernes Salgslag Grimstad

Org.nr.:953 960 079



<b>Resultatregnskap</b>			
<b>Fiskernes Salgslag Grimstad</b>			
	Note	2023	2022
Salgsinntekt		38 659 963	34 607 434
Annen driftsinntekt		67 426	63 471
<b>Sum driftsinntekt</b>		<b>38 727 389</b>	<b>34 670 904</b>
Varekostnad		31 559 060	29 089 138
Lønnskostnad	1	4 663 774	4 122 550
Avskrivning	2	385 921	226 604
Annen driftskostnad	1	2 182 735	2 783 773
<b>Sum driftskostnad</b>		<b>38 791 490</b>	<b>36 222 065</b>
<b>Driftsresultat</b>		<b>-64 101</b>	<b>-1 551 161</b>
Annen renteinntekt		17 764	11 828
Annen rentekostnad		-41 586	-38 589
<b>Ordinært resultat før skattekostnad</b>		<b>-87 923</b>	<b>-1 577 922</b>
Skattekostnad på resultat	3	3 093	2 531
<b>Årsresultat</b>		<b>-91 016</b>	<b>-1 580 453</b>
<i>Disponering (dekning) av årsresultatet</i>			
Overført til/fra annen egenkapital	4	91 016	1 580 453
<b>Sum disponert (dekket)</b>		<b>-91 016</b>	<b>-1 580 453</b>



<b>Balanse</b>			
<b>Fiskernes Salgslag Grimstad</b>			
	Note	2023	2022
<b>EIENDELER</b>			
<b>Anleggsmidler</b>			
<b>Varige driftsmidler</b>			
Maskiner og anlegg	2	848 623	1 104 807
Driftsløsøre, inventar, verktøy, kontormaskiner o.l.	2	221 331	232 198
<b>Sum varige driftsmidler</b>		<b>1 069 953</b>	<b>1 337 005</b>
Investeringer i aksjer og andeler		19 421	19 421
<b>Sum finansielle anleggsmidler</b>		<b>19 421</b>	<b>19 421</b>
<b>Sum anleggsmidler</b>		<b>1 089 374</b>	<b>1 356 426</b>
<b>Omløpsmidler</b>			
Varer		462 800	474 200
<b>Fordringer</b>			
Kundefordringer		2 034 345	911 913
Andre kortsiktige fordringer		100 000	100 000
<b>Sum fordringer</b>		<b>2 134 345</b>	<b>1 011 913</b>
Bankinnskudd, kontanter o.l.	5	1 244 323	1 120 453
<b>Sum omløpsmidler</b>		<b>3 841 468</b>	<b>2 606 566</b>
<b>SUM EIENDELER</b>		<b>4 930 842</b>	<b>3 962 991</b>



<b>Balanse</b>			
<b>Fiskernes Salgslag Grimstad</b>			
	Note	2023	2022
<b>EGENKAPITAL OG GJELD</b>			
<b>EGENKAPITAL</b>			
<b>Innskutt egenkapital</b>			
Selskapskapital	4	6 500	6 500
<b>Sum innskutt egenkapital</b>		<b>6 500</b>	<b>6 500</b>
<b>Opptjent egenkapital</b>			
Annen egenkapital	4	1 113 397	1 204 413
<b>Sum opptjent egenkapital</b>		<b>1 113 397</b>	<b>1 204 413</b>
<b>Sum egenkapital</b>	4	<b>1 119 897</b>	<b>1 210 913</b>
<b>GJELD</b>			
<b>Annen langsiktig gjeld</b>			
Øvrig langsiktig gjeld		400 000	400 000
<b>Sum annen langsiktig gjeld</b>		<b>400 000</b>	<b>400 000</b>
<b>Kortsiktig gjeld</b>			
Leverandørgjeld		2 379 417	1 609 282
Betalbar skatt	3	3 258	2 726
Skyldige offentlige avgifter		430 094	256 346
Annen kortsiktig gjeld		598 176	483 724
<b>Sum kortsiktig gjeld</b>		<b>3 410 945</b>	<b>2 352 078</b>
<b>Sum gjeld</b>		<b>3 810 945</b>	<b>2 752 078</b>
<b>SUM EGENKAPITAL OG GJELD</b>		<b>4 930 842</b>	<b>3 962 991</b>

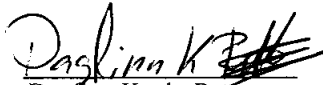



## Balanse

### Fiskernes Salgslag Grimstad


Grimstad, 26.04.2024


Styret i Fiskernes Salgslag Grimstad

  
Dagfinn Kvalø Pettersen  
styreleder

  
Asbjørn Kvalund Reinhardsen  
styremedlem

  
Harald Reinhardsen  
styremedlem

  
Trond Strandenes  
styremedlem

  
Tor Atle Stagersnes  
styremedlem



## Regnskapsprinsipper

Årsregnskapet er satt opp i samsvar med regnskapsloven og god regnskapsskikk for små foretak.

### Salgsinntekter

Inntekter ved salg av varer og tjenester vurderes til virkelig verdi av vederlaget, netto etter fradrag for merverdiavgift, returer, rabatter og andre avslag. Inntektsføring ved salg av varer skjer på leveringstidspunktet. Tjenester inntektsføres etterhvert som de utføres.

### Klassifisering av balanseposter

Eiendeler bestemt til varig eie eller bruk er klassifisert som anleggsmidler. Eiendeler som er knyttet til varekretsløpet er klassifisert som omløpsmidler. Fordringer klassifiseres som omløpsmidler hvis de skal tilbakebetales i løpet av ett år. For gjeld er analoge kriterier lagt til grunn. Første års avdrag på langsiktige fordringer og langsiktig gjeld klassifiseres likevel ikke som omløpsmiddel og kortsiktig gjeld.

### Varige driftsmidler

Tomter avskrives ikke. Varige driftsmidler balanseføres og avskrives lineært over driftsmidlenes forventede levetid dersom de har antatt levetid over 3 år og har en kostpris som overstiger kr 15 000. Vedlikehold av driftsmidler kostnadsføres løpende. Påkostninger eller forbedringer tillegges driftsmidlets kostpris og avskrives i takt med driftsmidlet. Skillet mellom vedlikehold og påkostning/forbedring regnes i forhold til driftsmidlets stand ved kjøp av driftsmidlet.

Utgifter til leie av driftsmidler kostnadsføres. Forskuddsbetalinger balanseføres som forskuddsbetalt kostnad, og fordeles over leieperioden.

### Nedskrivning av anleggsmidler

Ved indikasjon på at balanseført verdi av et anleggsmiddel er høyere enn virkelig verdi, foretas det test for verdifall. Testen foretas for det laveste nivå av anleggsmidler som har selvstendige kontantstrømmer. Hvis balanseført verdi er høyere enn både salgsverdi og gjenvinnbart beløp (nåverdi ved fortsatt bruk/eie), foretas det nedskrivning til det høyeste av salgsverdi og gjenvinnbart beløp.

### Varebeholdninger

Lager av innkjøpte varer verdsettes til det laveste av anskaffelseskost etter FIFO-prinsippet, og netto salgsverdi. Egentilvirkede ferdigvarer og varer under tilvirkning vurderes til variabel tilvirkningskost.

### Fordringer

Kundefordringer og andre fordringer er oppført i balansen til pålydende etter fradrag for avsetning til forventet tap. Avsetning for tap gjøres på grunnlag av individuelle vurderinger av de enkelte fordringene. I tillegg gjøres det for øvrige kundefordringer en uspesifisert avsetning for å dekke antatt tap.

### Skatt

Skattekostnaden i resultatregnskapet omfatter både periodens betalbare skatt og endring i utsatt skatt. Utsatt skatt beregnes med aktuell skattesats på grunnlag av de midlertidige forskjeller som eksisterer mellom regnskapsmessige og skattemessige verdier, samt eventuelt ligningsmessig underskudd til fremføring ved utgangen av regnskapsåret. Skatteøkende og skattereduserende midlertidige forskjeller som reverserer eller kan reversere i samme periode er utlignet.

Netto utsatt skattefordel balanseføres ikke, i samsvar med unntaksreglene for små foretak.





## Fiskernes Salgslag Grimstad

Noter til regnskapet for 2023

### Note 2 Varige driftsmidler og immaterielle eiendeler

	Maskiner og anlegg	Driftsløsøre	Totalt
Anskaffelseskost 01.01.2023	3 342 535	682 847	4 025 382
Tilgang	11 040	107 830	118 870
Avgang	0	0	0
Anskaffelseskost 31.12.2023	3 353 575	790 677	4 144 252
Akkumulerte avskrivninger 31.12.2023	-2 504 952	-569 345	-3 074 297
<b>Balanseført verdi 31.12.2023</b>	<b>848 623</b>	<b>221 331</b>	<b>1 069 953</b>
Årets avskrivninger	267 223	118 696	385 921

### Note 3 Skatt

Beregning av utsatt skatt/utsatt skattefordel	2023	2022
<b>Midlertidige forskjeller</b>		
Utestående fordringer	0	0
Driftsmidler	-10 848	81 487
Netto midlertidige forskjeller	-10 848	81 487
Underskudd til fremføring	-1 646 630	-1 668 578
<b>Grunnlag for utsatt skattefordel</b>	<b>-1 657 478</b>	<b>-1 587 091</b>
Utsatt skatt 22%	-364 645	-349 160
Herav ikke balanseført utsatt skattefordel	364 645	349 160
<b>Utsatt skatt i balansen</b>	<b>0</b>	<b>0</b>
Utsatt skattefordel som kunne vært balanseført	<b>364 645</b>	<b>349 160</b>
<b>Årets skattekostnad</b>	<b>2023</b>	<b>2022</b>
Skattepliktig inntekt		
Ordinært resultat før skatt	-87 923	-1 577 922
Permanente forskjeller	17 537	4 060
Endring i midlertidige forskjeller	92 334	-94 716
Endring av fremførbart underskudd	-21 948	1 668 578
<b>Skattepliktig inntekt</b>	<b>-</b>	<b>-</b>
Resultatført skatt på ordinært resultat:		
Betalbar skatt	3 093	2 531
Endring i utsatt skattefordel	-	-
<b>Skattekostnad ordinært resultat</b>	<b>3 093</b>	<b>2 531</b>
Betalbar skatt i balansen:		
Betalbar skatt på årets resultat	3 093	2 531
For mye, for lite avsatt i fjor	165	195
<b>Sum betalbar skatt i balansen</b>	<b>3 258</b>	<b>2 726</b>



## Fiskernes Salgslag Grimstad

Noter til regnskapet for 2023

### Note 4 Egenkapital

	Selskaps- kapital	Annen egenkapital	Sum
Egenkapital 01.01.2023	6 500	1 204 413	1 210 913
Tilgang andeler	0	0	0
Årets resultat	0	-91 016	-91 016
<b>Egenkapital 31.12.2023</b>	<b>6 500</b>	<b>1 113 397</b>	<b>1 119 897</b>

### Note 5 Bundne midler

	2023	2022
Herav bundne bankinnskudd	86 271	105 289



Til generalforsamlingen i Fiskernes Salgslag Grimstad

## Uavhengig revisors beretning

### Konklusjon

Vi har revidert årsregnskapet for Fiskernes Salgslag Grimstad som består av balanse per 31. desember 2023, resultatregnskap for regnskapsåret avsluttet per denne datoen og noter til årsregnskapet, herunder et sammendrag av viktige regnskapsprinsipper.

Etter vår mening oppfyller årsregnskapet gjeldende lovkrav, og gir årsregnskapet et rettviseende bilde av selskapets finansielle stilling per 31. desember 2023, og av dets resultater for regnskapsåret avsluttet per denne datoen i samsvar med regnskapslovens regler og god regnskapsskikk i Norge.

### Grunnlag for konklusjonen

Vi har gjennomført revisjonen i samsvar med International Standards on Auditing (ISA-ene). Våre oppgaver og plikter i henhold til disse standardene er beskrevet nedenfor under *Revisors oppgaver og plikter ved revisjonen av årsregnskapet*. Vi er uavhengige av selskapet i samsvar med kravene i relevante lover og forskrifter i Norge og International Code of Ethics for Professional Accountants (inkludert internasjonale uavhengighetsstandarder) utstedt av International Ethics Standards Board for Accountants (IESBA-reglene), og vi har overholdt våre øvrige etiske forpliktelser i samsvar med disse kravene. Innhentet revisjonsbevis er etter vår vurdering tilstrekkelig og hensiktsmessig som grunnlag for vår konklusjon.

### Styrets og daglig leders ansvar for årsregnskapet

Styret og daglig leder (ledelsen) er ansvarlige for å utarbeide årsregnskapet og for at det gir et rettviseende bilde i samsvar med regnskapslovens regler og god regnskapsskikk i Norge. Ledelsen er også ansvarlig for slik internkontroll som den finner nødvendig for å kunne utarbeide et årsregnskap som ikke inneholder vesentlig feilinformasjon, verken som følge av misligheter eller utilsiktede feil.

Ved utarbeidelsen av årsregnskapet må ledelsen ta standpunkt til selskapets evne til fortsatt drift og opplyse om forhold av betydning for fortsatt drift. Forutsetningen om fortsatt drift skal legges til grunn for årsregnskapet så lenge det ikke er sannsynlig at virksomheten vil bli avvirket.

### Revisors oppgaver og plikter ved revisjonen av årsregnskapet

Vårt mål er å oppnå betryggende sikkerhet for at årsregnskapet som helhet ikke inneholder vesentlig feilinformasjon, verken som følge av misligheter eller utilsiktede feil, og å avgi en revisjonsberetning som inneholder vår konklusjon. Betryggende sikkerhet er en høy grad av sikkerhet, men ingen garanti for at en revisjon utført i samsvar med ISA-ene, alltid vil avdekke vesentlig feilinformasjon. Feilinformasjon kan oppstå som følge av misligheter eller utilsiktede feil. Feilinformasjon er å anse som vesentlig dersom den enkeltvis eller samlet med rimelighet kan forventes å påvirke de økonomiske beslutningene som brukerne foretar på grunnlag av årsregnskapet. For videre beskrivelse av revisors oppgaver og plikter vises det til: <https://revisorforeningen.no/revisjonsberetninger>

Kristiansand, 26. april 2024  
**PricewaterhouseCoopers AS**

Kai Arne Halvorsen  
Statsautorisert revisor  
(elektronisk signert)

PricewaterhouseCoopers AS, Gravane 26, Postboks 447, NO-4664 Kristiansand  
T: 02316, org. no.: 987 009 713 MVA, [www.pwc.no](http://www.pwc.no)  
Statsautoriserte revisorer, medlemmer av Den norske Revisorforening og autorisert regnskapsførerselskap



 Securely signed with Brevio

Revisjonsberetning

**Signers:**

<b>Name</b>	<b>Method</b>	<b>Date</b>
Halvorsen, Kai Arne	BANKID	2024-04-26 14:35

**This document package contains:**

- Closing page (this page)
- The original document(s)
- The electronic signatures. These are not visible in the document, but are electronically integrated.



This file is sealed with a digital signature.  
The seal is a guarantee for the authenticity  
of the document.