



ÅRSREGNSKAPET FOR REGNSKAPSÅRET 2022 - GENERELL INFORMASJON

Enheten

Organisasjonsnummer: 957 632 483
Organisasjonsform: Aksjeselskap
Foretaksnavn: FOLDSÆ AS
Forretningsadresse: Hauggrend
3870 FYRESDAL

Regnskapsår

Årsregnskapets periode: 01.01.2022 - 31.12.2022

Konsern

Morselskap i konsern: Nei

Regnskapsregler

Regler for små foretak benyttet: Ja
Benyttet ved utarbeidelsen av årsregnskapet til selskapet: Regnskapslovens alminnelige regler

Årsregnskapet fastsatt av kompetent organ

Bekreftet av representant for selskapet: AKTIV ØKONOMISERVICE AS

Dato for fastsettelse av årsregnskapet: 22.06.2023

Grunnlag for avgivelse

År 2022: Årsregnskapet er elektronisk innlevert
År 2021: Tall er hentet fra elektronisk innlevert årsregnskap fra 2022

Det er ikke krav til at årsregnskapet m.v. som sendes til Regnskapsregisteret er undertegnet. Kontrollen på at dette er utført ligger hos revisor/enhetens øverste organ. Sikkerheten ivaretas ved at innsender har rolle/rettighet for innsending av årsregnskapet via Altinn, og ved at det bekreftes at årsregnskapet er fastsatt av kompetent organ.

Brønnøysundregistrene, 26.07.2024



Brønnøysundregistrene

Brønnøysundregistrene Årsregnskap regnskapsåret 2022 for 957632483

Postadresse: 8910 Brønnøysund

Telefoner: Opplysningstelefonen 75 00 75 00 Telefaks 75 00 75 05

E-post: firmapost@brreg.no Internett: www.brreg.no

Organisasjonsnummer: 974 760 673



Resultatregnskap

Beløp i: NOK	Note	2022	2021
RESULTATREKNESKAP			
Inntekter			
Salgsinntekt		2 410 103	873 684
Annen driftsinntekt		159 290	112 737
Sum inntekter		2 569 392	986 421
Kostnader			
Varekostnad		1 369 887	493 880
Lønnskostnad	2		
Avskrivning av driftsmidler og immaterielle eiendeler	1	253 999	168 735
Annen driftskostnad	2	3 970 510	2 269 911
Sum kostnader		5 594 396	2 932 527
Driftsresultat		-3 025 004	-1 946 106
Finansinntekter og finanskostnader			
Anna renteinntekt		1 875	13 114
Annen finansinntekt		9 000 000	
Sum finansinntekter		9 001 875	13 114
Annan rentekostnad		335 415	296 083
Annen finanskostnad		646 853	
Sum finanskostnader		982 268	296 083
Netto finans		8 019 607	-282 969
Ordinært resultat før skattekostnad		4 994 603	-2 229 075
Skattekostnad på resultat	3		
Ordinært resultat etter skattekostnad		4 994 603	-2 229 074
Årsresultat	4	4 994 603	-2 229 075
Årsresultat etter minoritetsinteresser		4 994 603	-2 229 074
Totalresultat		4 994 603	-2 229 074



Resultatregnskap

Beløp i: NOK	Note	2022	2021
Overføringer og disponeringar			
Udekt tap		4 816 830	-2 229 075
Avsatt til annen egenkapital		177 773	
Sum overføringer og disponeringar		4 994 603	-2 229 075



Balanse

Beløp i: NOK	Note	2022	2021
BALANSE - EIGEDELAR			
Anleggsmiddel			
Immaterielle egedelar			
Konsesjoner, patenter o.l.		145 000	147 500
Utsett skattefordel	3		
Sum immaterielle egedelar		145 000	147 500
Varige driftsmiddel			
Tomter, bygninger o.a. fast eiendom	1	5 815 110	5 224 697
Maskiner og anlegg	1	2 315 629	
Skip og flytende installasjoner	1		
Driftsløsøre, inventar o.a. utstyr	1		695 150
Sum varige driftsmiddel	1	8 130 739	5 919 846
Finansielle anleggsmiddel			
Investeringer i aksjer og andeler		36 074	36 074
Andre langsiktige fordringer	5		
Sum finansielle anleggsmiddel		36 074	36 074
Sum anleggsmiddel		8 311 813	6 103 421
Omløpsmiddel			
Varer			
Sum varer		40 200	
Krav			
Andre kortsiktige fordringer	5	703 037	2 634 912
Sum krav	5	703 037	2 634 912
Investeringar			
Andre finansielle instrumenter		12 000	
Sum investeringar		12 000	
Bankinnskot, kontantar og liknande			
Bankinnskudd, kontanter o.l.		2 247 290	428 964
Sum bankinnskot, kontantar og liknande		2 247 290	428 964



Balanse

Beløp i: NOK	Note	2022	2021
Sum omløpsmiddel		3 002 526	3 063 877
SUM EIGEDLAR		11 314 339	9 167 297
BALANSE - EIGENKAPITAL OG GJELD			
Eigenkapital			
Innskoten egenkapital			
Aksjekapital		2 597 700	2 597 700
Sum innskoten egenkapital		2 597 700	2 597 700
Opptent egenkapital			
Annen egenkapital	6	55 214	
Udekt tap			4 872 044
Sum opptent egenkapital		55 214	-4 872 044
Sum egenkapital	4	2 652 914	-2 274 344
Gjeld			
Langsiktig gjeld			
Utsett skatt	3		
Anna langsiktig gjeld			
Gjeld til kredittinstitusjonar	5	7 159 473	7 956 484
Langsiktig konserngjeld	5		
Sum anna langsiktig gjeld		7 159 473	7 956 484
Sum langsiktig gjeld		7 159 473	7 956 484
Kortsiktig gjeld			
Gjeld til kredittinstitusjoner		283 390	
Leverandørgjeld		170 987	409 024
Betalbar skatt	3		
Skyldig offentlige avgifter		-62 466	174 022
Annen kortsiktig gjeld		1 110 041	2 902 111
Sum kortsiktig gjeld		1 501 953	3 485 157



Balanse

Beløp i: NOK	Note	2022	2021
Sum gjeld		8 661 425	11 441 641
SUM EIGENKAPITAL OG GJELD		11 314 339	9 167 297



Brønnøysundregistrene

ÅRSREGNSKAP FOR REGNSKAPSÅRET 2022 - GENERELL INFORMASJON

Journalnummer: 2023 574455

Enheten

Organisasjonsnummer: 957 632 483
Organisasjonsform: Aksjeselskap
Foretaksnavn: FOLDSØ AS
Forretningsadresse: Hauggrend
3870 FYRESDAL

Regnskapsår

Årsregnskapets periode: 01.01.2022 - 31.12.2022

Konsern

Morselskap i konsern: Nei

Regnskapsregler

Regler for små foretak benyttet: Ja
Benyttet ved utarbeidelsen av
årsregnskapet til selskapet: Regnskapslovens alminnelige regler

Årsregnskapet fastsatt av kompetent organ

Bekreftet av representant for selskapet: AKTIV ØKONOMISERVICE AS
Dato for fastsettelse av årsregnskapet: 22.06.2023

Revisjon

Årsregnskapet er utarbeidet av ekstern
autorisert regnskapsfører: Ja
Ekstern autorisert regnskapsfører har i
løpet av regnskapsåret bistått ved den
løpende regnskapsføringen eller utført
andre tjenester for selskapet enn å
utarbeide årsregnskapet: Ja

Grunnlag for avgivelse

År 2022: Årsregnskap er elektronisk innlevert.
År 2021: Tall er hentet fra elektronisk innlevert årsregnskap fra 2022.

Det er ikke krav til at årsregnskapet m.v. som sendes til Regnskapsregisteret er undertegnet. Kontrollen på at dette er utført ligger hos revisor/enhetens øverste organ. Sikkerheten ivaretas ved at innsender har rolle/rettighet for innsending av årsregnskapet via Altinn, og ved at det bekreftes at årsregnskapet er fastsatt av kompetent organ.

Brønnøysundregistrene, 12.07.2023



Organisasjonsnr: 957 632 483
FOLDSE AS

RESULTATREGNSKAP

Beløp i: NOK	Note	2022	2021
RESULTATREKNESKAP			
Inntekter			
Salgsinntekt		2 410 103	873 684
Annen driftsinntekt		159 290	112 737
Sum inntekter		2 569 392	986 421
Kostnader			
Varekostnad		1 369 887	493 880
Lønnskostnad	2		
Avskrivning av driftsmidler og immaterielle eiendeler	1	253 999	168 735
Annen driftskostnad	2	3 970 510	2 269 911
Sum kostnader		5 594 396	2 932 527
Driftsresultat		-3 025 004	-1 946 106
Finansinntekter og finanskostnader			
Anna renteinntekt		1 875	13 114
Annen finansinntekt		9 000 000	
Sum finansinntekter		9 001 875	13 114
Annan rentekostnad		335 415	296 083
Annen finanskostnad		646 853	
Sum finanskostnader		982 268	296 083
Netto finans		8 019 607	-282 969
Ordinært resultat før skattekostnad		4 994 603	-2 229 075
Skattekostnad på resultat	3		
Ordinært resultat etter skattekostnad		4 994 603	-2 229 074
Årsresultat	4	4 994 603	-2 229 075
Årsresultat etter minoritetsinteresser		4 994 603	-2 229 074
Totalresultat		4 994 603	-2 229 074
Overføringer og disponeringar			
Udekt tap		4 816 830	-2 229 075
Avsatt til annen egenkapital		177 773	
Sum overføringer og disponeringar		4 994 603	-2 229 075





Organisasjonsnr: 957 632 483
FOLDSE AS

BALANSE

Beløp i: NOK	Note	2022	2021
BALANSE - EIGEDELAR			
Anleggsmiddel			
Immaterielle egedelar			
Konsesjoner, patenter o.l.		145 000	147 500
Utsett skattefordel	3		
Sum immaterielle egedelar		145 000	147 500
Varige driftsmiddel			
Tomter, bygninger o.a. fast eiendom	1	5 815 110	5 224 697
Maskiner og anlegg	1	2 315 629	
Skip og flytende installasjoner	1		
Driftsløsøre, inventar o. a. utstyr	1		695 150
Sum varige driftsmiddel	1	8 130 739	5 919 846
Finansielle anleggsmiddel			
Investeringer i aksjer og andeler		36 074	36 074
Andre langsiktige fordringer	5		
Sum finansielle anleggsmiddel		36 074	36 074
Sum anleggsmiddel		8 311 813	6 103 421
Omløpsmiddel			
Varer			
Sum varer		40 200	
Krav			
Andre kortsiktige fordringer	5	703 037	2 634 912
Sum krav	5	703 037	2 634 912
Investeringar			
Andre finansielle instrumenter		12 000	
Sum investeringar		12 000	
Bankinnskot, kontantar og liknande			
Bankinnskudd, kontanter o. l.		2 247 290	428 964
Sum bankinnskot, kontantar og liknande		2 247 290	428 964
Sum omløpsmiddel		3 002 526	3 063 877



SUM EIGEDELAR		11 314 339	9 167 297
BALANSE - EIGENKAPITAL OG GJELD			
Eigenkapital			
Innskoten egenkapital			
Aksjekapital		2 597 700	2 597 700
Sum innskoten egenkapital		2 597 700	2 597 700
Opptent egenkapital			
Annen egenkapital	6	55 214	
Udekt tap			4 872 044
Sum opptent egenkapital		55 214	-4 872 044
Sum egenkapital	4	2 652 914	-2 274 344
Gjeld			
Langsiktig gjeld			
Utsett skatt	3		
Anna langsiktig gjeld			
Gjeld til kredittinstitusjonar	5	7 159 473	7 956 484
Langsiktig konserngjeld	5		
Sum anna langsiktig gjeld		7 159 473	7 956 484
Sum langsiktig gjeld		7 159 473	7 956 484
Kortsiktig gjeld			
Gjeld til kredittinstitusjoner		283 390	
Leverandørgjeld		170 987	409 024
Betalbar skatt	3		
Skyldig offentlige avgifter		-62 466	174 022
Annen kortsiktig gjeld		1 110 041	2 902 111
Sum kortsiktig gjeld		1 501 953	3 485 157
Sum gjeld		8 661 425	11 441 641
SUM EIGENKAPITAL OG GJELD		11 314 339	9 167 297



Organisasjonsnr: 957 632 483
FOLDSE AS

NOTEOPPLYSNINGER - SELSKAP - alle poster oppgitt i hele tall

Note

Tal på årsverk i regnskapsåret
0.00

Sum _____ Beløp

Balanseført verdi 31.12. _____ Varige driftsmiddel Immaterielle eigned.

Konsernregnskap

Morselskapet sitt navn

Forretningskontor for morselskapet

Grunn til at dotterselskap ikke er tatt med i konsolideringa

Samla beløp - tilknytt selskap _____ Årets _____ Fjorårets _____

Samla beløp - foretak i samme konsern _____ Årets _____ Fjorårets _____

Samla beløp - foretak i samme konsern _____ Årets _____ Fjorårets _____

Samla beløp - felles kontrollert verksemd _____ Årets _____ Fjorårets _____

Pantstillinger _____ Beløp

Behaldning av egne aksjar _____ Tal på aksjar Pålydande _____ Andel av aksjek.



Til generalforsamlingen i
Foldsø AS

UAVHENGIG REVISORS BERETNING

Konklusjon

Vi har revidert årsregnskapet for Foldsø AS som viser et overskudd på kr 4 994 603. Årsregnskapet består av balanse per 31. desember 2022 og resultatregnskap for regnskapsåret avsluttet per denne datoen og noter til årsregnskapet, herunder et sammendrag av viktige regnskapsprinsipper.

Etter vår mening

- oppfyller årsregnskapet gjeldende lovkrav, og
- gir årsregnskapet et rettviseende bilde av selskapets finansielle stilling per 31. desember 2022 og av dets resultater for regnskapsåret avsluttet per denne datoen i samsvar med regnskapslovens regler og god regnskapsskikk i Norge.

Grunnlag for konklusjonen

Vi har gjennomført revisjonen i samsvar med de internasjonale revisjonsstandardene International Standards on Auditing (ISA-ene). Våre oppgaver og plikter i henhold til disse standardene er beskrevet nedenfor under Revisors oppgaver og plikter ved revisjonen av årsregnskapet. Vi er uavhengige av selskapet slik det kreves i lov, forskrift og International Code of Ethics for Professional Accountants (inkludert internasjonale uavhengighetsstandarder) utstedt av the International Ethics Standards Board for Accountants (IESBA-reglene), og vi har overholdt våre øvrige etiske forpliktelser i samsvar med disse kravene. Innhentet revisjonsbevis er etter vår vurdering tilstrekkelig og hensiktsmessig som grunnlag for vår konklusjon.

Ledelsens ansvar for årsregnskapet

Styret og daglig leder (ledelsen) er ansvarlig for å utarbeide årsregnskapet og for at det gir et rettviseende bilde i samsvar med regnskapslovens regler og god regnskapsskikk i Norge. Ledelsen er også ansvarlig for slik intern kontroll som den finner nødvendig for å kunne utarbeide et årsregnskap som ikke inneholder vesentlig feilinformasjon, verken som følge av misligheter eller utilsiktede feil. Ved utarbeidelsen av årsregnskapet må ledelsen ta standpunkt til selskapets evne til fortsatt drift og opplyse om forhold av betydning for fortsatt drift. Forutsetningen om fortsatt drift skal legges til grunn for årsregnskapet så lenge det ikke er sannsynlig at virksomheten vil bli avviklet.

Revisors oppgaver og plikter ved revisjonen av årsregnskapet

Vårt mål er å oppnå betryggende sikkerhet for at årsregnskapet som helhet ikke inneholder vesentlig feilinformasjon, verken som følge av misligheter eller utilsiktede feil, og å avgi en revisjonsberetning som inneholder vår konklusjon. Betryggende sikkerhet er en høy grad av sikkerhet, men ingen garanti for at en revisjon utført i samsvar med ISA-ene, alltid vil avdekke vesentlig feilinformasjon som eksisterer. Feilinformasjon kan oppstå som følge av misligheter eller utilsiktede feil. Feilinformasjon er å anslå som vesentlig dersom den enkeltvis eller samlet med rimelighet kan forventes å påvirke de økonomiske beslutningene som brukerne foretar, på grunnlag av årsregnskapet.

For videre beskrivelse av revisors oppgaver og plikter vises det til <https://revisorforeningen.no/revisjonsberetninger>.

Drammen, 27. juni 2023
Kopstad og Kure Revisjon AS

Petter Kopstad
Statsautorisert revisor
(elektronisk signert)

Kopstad og Kure Revisjon

Bragernes Torg 6A, 3017 DRAMMEN – www.kkrevisjon.no
Foretaksregisteret: 922 176 647 – Medlem av Den Norske Revisorforening



Elektronisk signatur

Signert av

Kopstad, Petter

Norwegian BankID

Dato og tid

(UTC+01:00) Amsterdam, Berlin, Bern, Rome, Stockholm, Vienna

27.06.2023 14.45.03

Dette dokumentet er signert med elektronisk signatur. En elektronisk signatur er juridisk forpliktende på samme måte som en håndskrevet signatur på papir. Denne siden er lagt til dokumentet for å vise grunnleggende informasjon om signaturen(e), og på de foregående sidene kan du lese dokumentet som er signert. Vedlagt finnes også en PDF med signatordetaljer, og en XML-fil med innholdet i den elektroniske signaturen(e). Vedleggene kan brukes for å verifisere gyldigheten av dokumentets signatur ved behov.



Årsregnskap 2022

Foldsæ AS

Resultatregnskap
Balanse
Noter til regnskapet



Org.nr.: 957 632 483



RESULTATREGNSKAP

FOLDSÆ AS

DRIFTSINNEKTER OG DRIFTSKOSTNADER	Note	2022	2021
Salgsinntekt		2 410 103	873 684
Annen driftsinntekt		159 290	112 737
Sum driftsinntekter		2 569 392	986 421
Varekostnad		1 369 887	493 880
Avskrivning av driftsmidler og immaterielle eiendeler	1	253 999	168 735
Annen driftskostnad	2	3 970 510	2 269 911
Sum driftskostnader		5 594 396	2 932 527
Driftsresultat		-3 025 004	-1 946 106
FINANSINNEKTER OG FINANSKOSTNADER			
Renteinntekt fra tilknyttet selskap		0	13 114
Annen renteinntekt		1 875	0
Annen finansinntekt		9 000 000	0
Annen rentekostnad		335 415	296 083
Annen finanskostnad		646 853	0
Resultat av finansposter		8 019 607	-282 969
Resultat før skattekostnad		4 994 603	-2 229 075
Årsresultat	4	4 994 603	-2 229 075
OVERFØRINGER			
Avsatt til dekning av tidligere udekket tap		4 816 830	-2 229 075
Avsatt til annen egenkapital		177 773	0
Sum overføringer		4 994 603	-2 229 075



BankID Signing
Willy Skjeggenuc
2023-06-27


BALANSE

FOLDSÆ AS

EIENDELER	Note	2022	2021
ANLEGGSMIDLER			
IMMATERIELLE EIENDELER			
Konsesjoner, patenter o.l.		145 000	147 500
Sum immaterielle eiendeler		145 000	147 500
VARIGE DRIFTSMIDLER			
Tomter, bygninger o.a. fast eiendom	1	5 815 110	5 224 697
Maskiner og anlegg	1	2 315 629	0
Driftsløsøre, inventar o.a. utstyr	1	0	695 150
Sum varige driftsmidler	1	8 130 739	5 919 846
FINANSIELLE ANLEGGSMIDLER			
Investeringer i aksjer og andeler		36 074	36 074
Sum finansielle anleggsmidler		36 074	36 074
Sum anleggsmidler		8 311 813	6 103 421
OMLØPSMIDLER			
Lager av varer og annen beholdning		40 200	0
FORDRINGER			
Andre kortsiktige fordringer	5	703 037	2 634 912
Sum fordringer	5	703 037	2 634 912
INVESTERINGER			
Andre finansielle instrumenter		12 000	0
Sum investeringer		12 000	0
Bankinnskudd, kontanter o.l.		2 247 290	428 964
Sum omløpsmidler		3 002 526	3 063 877
Sum eiendeler		11 314 339	9 167 297

FOLDSÆ AS

SIDE 3



BankID Signing
Willy Skjeggerud
2023-06-27

BALANSE

FOLDSÆ AS

EGENKAPITAL OG GJELD	Note	2022	2021
EGENKAPITAL			
INNSKUTT EGENKAPITAL			
Aksjekapital		2 597 700	2 597 700
Sum innskutt egenkapital		2 597 700	2 597 700
OPPTJENT EGENKAPITAL			
Annen egenkapital	6	55 214	0
Udekket tap		0	-4 872 044
Sum opptjent egenkapital		55 214	-4 872 044
Sum egenkapital	4	2 652 914	-2 274 344
GJELD			
AVSETNING FOR FORPLIKTELSER			
ANNEN LANGSIKTIG GJELD			
Gjeld til kredittinstitusjoner	5	7 159 473	7 956 484
Sum annen langsiktig gjeld		7 159 473	7 956 484
KORTSIKTIG GJELD			
Gjeld til kredittinstitusjoner		283 390	0
Leverandørgjeld		170 987	409 024
Skyldig offentlige avgifter		-62 466	174 022
Annen kortsiktig gjeld		1 110 041	2 902 111
Sum kortsiktig gjeld		1 501 953	3 485 157
Sum gjeld		8 661 425	11 441 641
Sum egenkapital og gjeld		11 314 339	9 167 297

22.06.2023
Styret i Foldsæ AS

Willy Skjeggerud
styreleder



Regnskapsprinsipper

Årsregnskapet er satt opp i samsvar med regnskapsloven og NRS 8 - God regnskapsskikk for små foretak.

DRIFTSINNTEKTER

Inntektsføring ved salg av varer skjer på leveringstidspunktet. Tjenester inntektsføres etter hvert som de leveres.

SKATT

Skattekostnaden i resultatregnskapet omfatter både periodens betalbare skatt og endring i utsatt skatt. Utsatt skatt er beregnet med 22 % på grunnlag av de midlertidige forskjeller som eksisterer mellom regnskapsmessige og skattemessige verdier, samt ligningsmessig underskudd til fremføring ved utgangen av regnskapsåret. Skatteøkende og skattereduserende midlertidige forskjeller som reverserer eller kan reverseres i samme periode er utlignet og nettoført.

KLASSIFISERING OG VURDERING AV ANLEGGSMIDLER

Anleggsmidler omfatter eiendeler bestemt til varig eie og bruk for virksomheten. Anleggsmidler er vurdert til anskaffelseskost. Varige driftsmidler føres opp i balansen og avskrives lineært over driftsmidlets forventede økonomiske levetid. Levetid fremkommer av de avskrivningssatsene som er angitt i noteopplysningene. Varige driftsmidler nedskrives til virkelig verdi ved verdifall som forventes ikke å være av forbigående art. Nedskrivninger blir reversert når grunnlaget for nedskrivningen ikke lenger finnes å være til stede. Langsiktig gjeld er gjeld som ikke faller inn under definisjonen av kortsiktig gjeld..

KLASSIFISERING OG VURDERING AV OMLØPSMIDLER

Omløpsmidler og kortsiktig gjeld omfatter normalt poster som forfaller til betaling innen ett år etter balansedagen, samt poster som knytter seg til varekretsløpet. Omløpsmidler vurderes til laveste verdi av anskaffelseskost og virkelig verdi.

VARER

Varer er vurdert til det laveste av anskaffelseskost og netto salgsverdi.

FORDRINGER

Kundefordringer og andre fordringer oppføres til pålydende etter fradrag for avsetning til forventet tap. Avsetning til tap gjøres på grunnlag av en individuell vurdering av de enkelte fordringene.

Note 1 Anleggsmidler


	Bygninger og tomter	Maskiner og anlegg	Konsesjoner, patenter, lisenser o.l	Sum
Anskaffelseskost pr. 01.01.22	7 729 013	832 735	150 000	8 711 748
+ Tilgang kjøpte driftsmidler	713 147	1 749 244		2 462 391
= Anskaffelseskost 31.12.22	8 442 160	2 581 979	150 000	11 174 139
Akkumulerte avskrivninger 31.12.22	2 627 050	266 350	5 000	2 898 400
= Bokført verdi 31.12.22	5 815 110	2 315 629	145 000	8 275 739
Årets ordinære avskrivninger	122 734	128 765	2 500	253 999
Økonomisk levetid	0-50 år	5-50 år	60 år	
Avskrivningsplan	saldo 0%			


Selskapet benytter lineære avskrivninger. Den økonomiske levetiden for de forskjellige



anleggsmidlene er beregnet til:

- Fallrettigheter; 60 år
- Bygninger og annen eiendom; 20-50 år
- Driftsløsøre mm; 5-10 år





Note 2 Antall ansatte

Selskapet har i 2022 sysselsatt 0 årsverk.

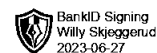
Note 3 Skatt

Årets skattekostnad	2022	2021
Resultatført skatt på ordinært resultat:		
Betalbar skatt	0	0
Endring i utsatt skattefordel	0	0
Skattekostnad ordinært resultat	0	0
Skattepliktig inntekt:		
Resultat før skatt	4 994 603	-2 229 074
Permanente forskjeller	644 978	18 012
Endring i midlertidige forskjeller	-436 646	-167 926
Anvendelse av fremførbart underskudd	-5 202 935	0
Skattepliktig inntekt	0	-2 378 988
Betalbar skatt i balansen:		
Betalbar skatt på årets resultat	0	0
Sum betalbar skatt i balansen	0	0

Skatteeffekten av midlertidige forskjeller og underskudd til fremføring som har gitt opphav til utsatt skatt og utsatte skattefordeler, spesifisert på typer av midlertidige forskjeller

	2022	2021	Endring
Varige driftsmidler	-1 378 907	-1 815 553	-436 646
Sum	-1 378 907	-1 815 553	-436 646
Akkumulert fremførbart underskudd	-11 601 172	-16 804 107	-5 202 935
Inngår ikke i beregningen av utsatt skatt	12 980 079	18 619 660	5 639 581
Utsatt skattefordel (22 %)	0	0	0

I henhold til God regnskapsskikk for små foretak balanseføres ikke utsatt skattefordel.



Note 4 Egenkapital

	Aksjekapital	Overkurs	Annen Innskutt egenkapital	Annen egenkapital	Sum egenkapital
Pr. 31.12.2021	2 597 700	0	0	0	2 597 700
Årets resultat				4 994 603	4 994 603
Pr 31.12.2022	2 597 700	0	0	4 994 603	7 592 303

Note 5 Fordringer og gjeld

Gjeld som er sikret ved pant utgjør kr. 7 159 473. Balanseført verdi av de pansatte eiendelene utgjør kr.6 044 969 hvorav kr 229.859 er motorvogner og kr 5 815 110 Eiendom.