



## ÅRSREGNSKAPET FOR REGNSKAPSÅRET 2023 - GENERELL INFORMASJON

### Enheten

Organisasjonsnummer: 989 551 434  
Organisasjonsform: Aksjeselskap  
Foretaksnavn: MELBERG PARTNERS AS  
Forretningsadresse: Knud Holms gate 8  
4005 STAVANGER

### Regnskapsår

Årsregnskapets periode: 01.01.2023 - 31.12.2023

### Konsern

Morselskap i konsern: Nei

### Regnskapsregler

Regler for små foretak benyttet: Ja  
Benyttet ved utarbeidelsen av årsregnskapet til selskapet: Regnskapslovens alminnelige regler

### Årsregnskapet fastsatt av kompetent organ

Bekreftet av representant for selskapet: Marius Firing  
Dato for fastsettelse av årsregnskapet: 30.04.2024

### Grunnlag for avgivelse

År 2023: Årsregnskapet er elektronisk innlevert  
År 2022: Tall er hentet fra elektronisk innlevert årsregnskap fra 2023

*Det er ikke krav til at årsregnskapet m.v. som sendes til Regnskapsregisteret er undertegnet. Kontrollen på at dette er utført ligger hos revisor/enhetens øverste organ. Sikkerheten ivaretas ved at innsender har rolle/rettighet for innsending av årsregnskapet via Altinn, og ved at det bekreftes at årsregnskapet er fastsatt av kompetent organ.*

Brønnøysundregistrene, 01.07.2025



## Resultatregnskap

| Beløp i: NOK                                                  | Note | 2023              | 2022              |
|---------------------------------------------------------------|------|-------------------|-------------------|
| <b>RESULTATREGNSKAP</b>                                       |      |                   |                   |
| <b>Inntekter</b>                                              |      |                   |                   |
| Salgsinntekt                                                  | 2    | 54 811 352        | 49 391 435        |
| Annen driftsinntekt                                           |      | 35 000            | 20 000            |
| <b>Sum inntekter</b>                                          |      | <b>54 846 352</b> | <b>49 411 435</b> |
| <b>Kostnader</b>                                              |      |                   |                   |
| Varekostnad                                                   |      | 12 188 198        | 8 350 270         |
| Lønnskostnad                                                  | 3    | 25 036 310        | 24 112 798        |
| Avskrivning av driftsmidler og immaterielle eiendeler         | 4    | 9 208             | 8 500             |
| Nedskrivning av varige driftsmidler og immaterielle eiendeler | 4    |                   |                   |
| Annen driftskostnad                                           | 3    | 1 436 256         | 1 316 458         |
| <b>Sum kostnader</b>                                          |      | <b>38 669 971</b> | <b>33 788 025</b> |
| <b>Driftsresultat</b>                                         |      | <b>16 176 381</b> | <b>15 623 410</b> |
| <b>Finansinntekter og finanskostnader</b>                     |      |                   |                   |
| Annen renteinntekt                                            |      | 593 794           | 439 888           |
| Annen finansinntekt                                           |      | 47 521            | 393 317           |
| Verdiøkning markedsbaserte omløpsmidler                       |      | 186 975           |                   |
| <b>Sum finansinntekter</b>                                    |      | <b>828 289</b>    | <b>833 205</b>    |
| Annen rentekostnad                                            |      |                   | 1 509             |
| Annen finanskostnad                                           |      | 8 193             | 33                |
| <b>Sum finanskostnader</b>                                    |      | <b>8 193</b>      | <b>1 542</b>      |
| <b>Netto finans</b>                                           |      | <b>820 096</b>    | <b>831 663</b>    |
| <b>Ordinært resultat før skattekostnad</b>                    |      | <b>16 996 477</b> | <b>16 455 073</b> |
| Skattekostnad på resultat                                     | 5    | 3 697 475         | 3 549 101         |
| <b>Ordinært resultat etter skattekostnad</b>                  |      | <b>13 299 002</b> | <b>12 905 972</b> |
| <b>Årsresultat</b>                                            |      | <b>13 299 002</b> | <b>12 905 972</b> |
| <b>Årsresultat etter minoritetsinteresser</b>                 |      | <b>13 299 002</b> | <b>12 905 972</b> |



## Resultatregnskap

| <b>Beløp i: NOK</b>                      | <b>Note</b> | <b>2023</b>       | <b>2022</b>       |
|------------------------------------------|-------------|-------------------|-------------------|
| <b>Totalresultat</b>                     |             | <b>13 299 002</b> | <b>12 905 972</b> |
| <b>Overføringer og disponeringer</b>     |             |                   |                   |
| Ordinært utbytte                         |             | 13 000 000        | 12 155 973        |
| Avgitt konsernbidrag                     |             |                   | 20 193            |
| Overført til annen egenkapital           |             | 299 002           | 729 806           |
| <b>Sum overføringer og disponeringer</b> |             | <b>13 299 002</b> | <b>12 905 972</b> |



### Balanse

| Beløp i: NOK                                   | Note | 2023              | 2022              |
|------------------------------------------------|------|-------------------|-------------------|
| <b>BALANSE - EIENDELER</b>                     |      |                   |                   |
| <b>Anleggsmidler</b>                           |      |                   |                   |
| <b>Immaterielle eiendeler</b>                  |      |                   |                   |
| Utsatt skattefordel                            | 5    |                   | 5 617             |
| <b>Sum immaterielle eiendeler</b>              |      |                   | <b>5 617</b>      |
| <b>Varige driftsmidler</b>                     |      |                   |                   |
| Driftsløsøre, inventar o.a. utstyr             |      |                   | 9 207             |
| <b>Sum varige driftsmidler</b>                 | 4    |                   | <b>9 207</b>      |
| <b>Sum anleggsmidler</b>                       |      | <b>0</b>          | <b>14 824</b>     |
| <b>Omløpsmidler</b>                            |      |                   |                   |
| <b>Varer</b>                                   |      |                   |                   |
| <b>Fordringer</b>                              |      |                   |                   |
| Kundefordringer                                |      | 9 469 467         | 6 872 022         |
| Krav på innbetaling av selskapskapital         |      | 399 562           | 349 115           |
| <b>Sum fordringer</b>                          |      | <b>9 869 029</b>  | <b>7 221 138</b>  |
| <b>Investeringer</b>                           |      |                   |                   |
| Andre markedsbaserte finansielle instrumenter  |      | 3 786 976         |                   |
| <b>Sum investeringer</b>                       |      | <b>3 786 976</b>  |                   |
| <b>Bankinnskudd, kontanter og lignende</b>     |      |                   |                   |
| Bankinnskudd, kontanter o.l.                   | 6    | 18 384 669        | 22 790 945        |
| <b>Sum bankinnskudd, kontanter og lignende</b> |      | <b>18 384 669</b> | <b>22 790 945</b> |
| <b>Sum omløpsmidler</b>                        |      | <b>32 040 674</b> | <b>30 012 083</b> |
| <b>SUM EIENDELER</b>                           |      | <b>32 040 674</b> | <b>30 026 907</b> |

### BALANSE - EGENKAPITAL OG GJELD

#### Egenkapital



### Balanse

| Beløp i: NOK                                 | Note | 2023              | 2022              |
|----------------------------------------------|------|-------------------|-------------------|
| <b>Innskutt egenkapital</b>                  |      |                   |                   |
| Aksjekapital                                 | 7, 8 | 473 333           | 473 333           |
| Beholdning av egne aksjer                    | 7    |                   |                   |
| Overkurs                                     | 7, 8 | 1 039 720         | 1 039 720         |
| <b>Sum innskutt egenkapital</b>              |      | <b>1 513 053</b>  | <b>1 513 053</b>  |
| <b>Opptjent egenkapital</b>                  |      |                   |                   |
| Annen egenkapital                            | 8    | 302 802           | 3 800             |
| <b>Sum opptjent egenkapital</b>              |      | <b>302 802</b>    | <b>3 800</b>      |
| <b>Sum egenkapital</b>                       | 8    | <b>1 815 855</b>  | <b>1 516 853</b>  |
| <b>Gjeld</b>                                 |      |                   |                   |
| <b>Langsiktig gjeld</b>                      |      |                   |                   |
| Utsatt skatt                                 | 5    | 45                |                   |
| <b>Sum avsetninger for forpliktelser</b>     |      | <b>45</b>         |                   |
| <b>Annen langsiktig gjeld</b>                |      |                   |                   |
| <b>Sum langsiktig gjeld</b>                  |      | <b>45</b>         | <b>0</b>          |
| <b>Kortsiktig gjeld</b>                      |      |                   |                   |
| Leverandørgjeld                              |      | 2 104 817         | 1 875 705         |
| Betalbar skatt                               | 5    | 3 691 813         | 3 543 364         |
| Skyldig offentlige avgifter                  |      | 2 934 931         | 2 846 035         |
| Kortsiktig gjeld til selskap i samme konsern | 9    | 13 000 000        | 12 181 862        |
| Annen kortsiktig gjeld                       |      | 8 493 213         | 8 063 088         |
| <b>Sum kortsiktig gjeld</b>                  |      | <b>30 224 774</b> | <b>28 510 054</b> |
| <b>Sum gjeld</b>                             |      | <b>30 224 819</b> | <b>28 510 054</b> |
| <b>SUM EGENKAPITAL OG GJELD</b>              |      | <b>32 040 674</b> | <b>30 026 907</b> |



## Brønnøysundregistrene

### ÅRSREGNSKAP FOR REGNSKAPSÅRET 2023 - GENERELL INFORMASJON

Journalnummer: 2024 559065

#### Enheten

Organisasjonsnummer: 989 551 434  
Organisasjonsform: Aksjeselskap  
Foretaksnavn: MELBERG PARTNERS AS  
Forretningsadresse: Knud Holms gate 8  
4005 STAVANGER

#### Regnskapsår

Årsregnskapets periode: 01.01.2023 - 31.12.2023

#### Konsern

Morselskap i konsern: Nei

#### Regnskapsregler

Regler for små foretak benyttet: Ja  
Benyttet ved utarbeidelsen av  
årsregnskapet til selskapet: Regnskapslovens alminnelige regler

#### Årsregnskapet fastsatt av kompetent organ

Bekreftet av representant for selskapet: Marius Firing  
Dato for fastsettelse av årsregnskapet: 30.04.2024

#### Revisjon

Årsregnskapet er utarbeidet av ekstern  
autorisert regnskapsfører: Ja  
Ekstern autorisert regnskapsfører har i  
løpet av regnskapsåret bistått ved den  
løpende regnskapsføringen eller utført  
andre tjenester for selskapet enn å  
utarbeide årsregnskapet: Ja

#### Grunnlag for avgivelse

År 2023: Årsregnskap er elektronisk innlevert.  
År 2022: Tall er hentet fra elektronisk innlevert årsregnskap fra 2023.

*Det er ikke krav til at årsregnskapet m.v. som sendes til Regnskapsregisteret er undertegnet. Kontrollen på at dette er utført ligger hos revisor/enhetens øverste organ. Sikkerheten ivaretas ved at innsender har rolle/rettighet for innsending av årsregnskapet via Altinn, og ved at det bekreftes at årsregnskapet er fastsatt av kompetent organ.*

Brønnøysundregistrene, 02.07.2024

---

Brønnøysundregistrene  
Postadresse: Postboks 900, 8910 Brønnøysund  
Telefon: 75 00 75 00  
E-post: firmapost@brreg.no Internett: www.brreg.no  
Organisasjonsnummer: 974 760 673



Organisasjonsnr: 989 551 434  
MELBERG PARTNERS AS

## RESULTATREGNSKAP

| Beløp i: NOK                                                  | Note | 2023              | 2022              |
|---------------------------------------------------------------|------|-------------------|-------------------|
| <b>RESULTATREGNSKAP</b>                                       |      |                   |                   |
| <b>Inntekter</b>                                              |      |                   |                   |
| Salgsinntekt                                                  | 2    | 54 811 352        | 49 391 435        |
| Annen driftsinntekt                                           |      | 35 000            | 20 000            |
| <b>Sum inntekter</b>                                          |      | <b>54 846 352</b> | <b>49 411 435</b> |
| <b>Kostnader</b>                                              |      |                   |                   |
| Varekostnad                                                   |      | 12 188 198        | 8 350 270         |
| Lønnskostnad                                                  | 3    | 25 036 310        | 24 112 798        |
| Avskrivning av driftsmidler og immaterielle eiendeler         | 4    | 9 208             | 8 500             |
| Nedskrivning av varige driftsmidler og immaterielle eiendeler | 4    |                   |                   |
| Annen driftskostnad                                           | 3    | 1 436 256         | 1 316 458         |
| <b>Sum kostnader</b>                                          |      | <b>38 669 971</b> | <b>33 788 025</b> |
| <b>Driftsresultat</b>                                         |      | <b>16 176 381</b> | <b>15 623 410</b> |
| <b>Finansinntekter og finanskostnader</b>                     |      |                   |                   |
| Annen renteinntekt                                            |      | 593 794           | 439 888           |
| Annen finansinntekt                                           |      | 47 521            | 393 317           |
| Verdiøkning markedsbaserte omløpsmidler                       |      | 186 975           |                   |
| <b>Sum finansinntekter</b>                                    |      | <b>828 289</b>    | <b>833 205</b>    |
| Annen rentekostnad                                            |      |                   | 1 509             |
| Annen finanskostnad                                           |      | 8 193             | 33                |
| <b>Sum finanskostnader</b>                                    |      | <b>8 193</b>      | <b>1 542</b>      |
| <b>Netto finans</b>                                           |      | <b>820 096</b>    | <b>831 663</b>    |
| <b>Ordinært resultat før skattekostnad</b>                    |      | <b>16 996 477</b> | <b>16 455 073</b> |
| Skattekostnad på resultat                                     | 5    | 3 697 475         | 3 549 101         |
| <b>Ordinært resultat etter skattekostnad</b>                  |      | <b>13 299 002</b> | <b>12 905 972</b> |
| <b>Årsresultat</b>                                            |      | <b>13 299 002</b> | <b>12 905 972</b> |
| <b>Årsresultat etter minoritetsinteresser</b>                 |      | <b>13 299 002</b> | <b>12 905 972</b> |
| <b>Totalresultat</b>                                          |      | <b>13 299 002</b> | <b>12 905 972</b> |
| <b>Overføringer og disponeringer</b>                          |      |                   |                   |



|                                          |                   |                   |
|------------------------------------------|-------------------|-------------------|
| Ordinært utbytte                         | 13 000 000        | 12 155 973        |
| Avgitt konsernbidrag                     |                   | 20 193            |
| Overført til annen egenkapital           | 299 002           | 729 806           |
| <b>Sum overføringer og disponeringer</b> | <b>13 299 002</b> | <b>12 905 972</b> |



Organisasjonsnr: 989 551 434  
MELBERG PARTNERS AS

## BALANSE

| Beløp i: NOK                                       | Note | 2023              | 2022              |
|----------------------------------------------------|------|-------------------|-------------------|
| <b>BALANSE - EIENDELER</b>                         |      |                   |                   |
| <b>Anleggsmidler</b>                               |      |                   |                   |
| <b>Immaterielle eiendeler</b>                      |      |                   |                   |
| Utsatt skattefordel                                | 5    |                   | 5 617             |
| <b>Sum immaterielle eiendeler</b>                  |      |                   | <b>5 617</b>      |
| <b>Varige driftsmidler</b>                         |      |                   |                   |
| Driftsløsøre, inventar o.<br>a. utstyr             |      |                   | 9 207             |
| <b>Sum varige driftsmidler</b>                     | 4    |                   | <b>9 207</b>      |
| <b>Sum anleggsmidler</b>                           |      | <b>0</b>          | <b>14 824</b>     |
| <b>Omløpsmidler</b>                                |      |                   |                   |
| <b>Varer</b>                                       |      |                   |                   |
| <b>Fordringer</b>                                  |      |                   |                   |
| Kundefordringer                                    |      | 9 469 467         | 6 872 022         |
| Krav på innbetaling av<br>selskapskapital          |      | 399 562           | 349 115           |
| <b>Sum fordringer</b>                              |      | <b>9 869 029</b>  | <b>7 221 138</b>  |
| <b>Investeringer</b>                               |      |                   |                   |
| Andre markedsbaserte<br>finansielle instrumenter   |      | 3 786 976         |                   |
| <b>Sum investeringer</b>                           |      | <b>3 786 976</b>  |                   |
| <b>Bankinnskudd, kontanter<br/>og lignende</b>     |      |                   |                   |
| Bankinnskudd, kontanter o.<br>l.                   | 6    | 18 384 669        | 22 790 945        |
| <b>Sum bankinnskudd,<br/>kontanter og lignende</b> |      | <b>18 384 669</b> | <b>22 790 945</b> |
| <b>Sum omløpsmidler</b>                            |      | <b>32 040 674</b> | <b>30 012 083</b> |
| <b>SUM EIENDELER</b>                               |      | <b>32 040 674</b> | <b>30 026 907</b> |
| <b>BALANSE - EGENKAPITAL OG<br/>GJELD</b>          |      |                   |                   |
| <b>Egenkapital</b>                                 |      |                   |                   |
| <b>Innskutt egenkapital</b>                        |      |                   |                   |
| Aksjekapital                                       | 7, 8 | 473 333           | 473 333           |
| Beholdning av egne aksjer                          | 7    |                   |                   |
| Overkurs                                           | 7, 8 | 1 039 720         | 1 039 720         |
| <b>Sum innskutt egenkapital</b>                    |      | <b>1 513 053</b>  | <b>1 513 053</b>  |



|                                              |          |                   |                   |
|----------------------------------------------|----------|-------------------|-------------------|
| <b>Opptjent egenkapital</b>                  |          |                   |                   |
| Annen egenkapital                            | 8        | 302 802           | 3 800             |
| <b>Sum opptjent egenkapital</b>              |          | <b>302 802</b>    | <b>3 800</b>      |
| <br>                                         |          |                   |                   |
| <b>Sum egenkapital</b>                       | <b>8</b> | <b>1 815 855</b>  | <b>1 516 853</b>  |
| <br>                                         |          |                   |                   |
| <b>Gjeld</b>                                 |          |                   |                   |
| <b>Langsiktig gjeld</b>                      |          |                   |                   |
| Utsatt skatt                                 | 5        | 45                |                   |
| <b>Sum avsetninger for forpliktelses</b>     |          | <b>45</b>         |                   |
| Annen langsiktig gjeld                       |          |                   |                   |
| <b>Sum langsiktig gjeld</b>                  |          | <b>45</b>         | <b>0</b>          |
| <br>                                         |          |                   |                   |
| <b>Kortsiktig gjeld</b>                      |          |                   |                   |
| Leverandørgjeld                              |          | 2 104 817         | 1 875 705         |
| Betalbar skatt                               | 5        | 3 691 813         | 3 543 364         |
| Skyldig offentlige avgifter                  |          | 2 934 931         | 2 846 035         |
| Kortsiktig gjeld til selskap i samme konsern | 9        | 13 000 000        | 12 181 862        |
| Annen kortsiktig gjeld                       |          | 8 493 213         | 8 063 088         |
| <b>Sum kortsiktig gjeld</b>                  |          | <b>30 224 774</b> | <b>28 510 054</b> |
| <br>                                         |          |                   |                   |
| <b>Sum gjeld</b>                             |          | <b>30 224 819</b> | <b>28 510 054</b> |
| <br>                                         |          |                   |                   |
| <b>SUM EGENKAPITAL OG GJELD</b>              |          | <b>32 040 674</b> | <b>30 026 907</b> |



Organisasjonsnr: 989 551 434  
MELBERG PARTNERS AS

NOTEOPPLYSNINGER - SELSKAP - alle poster oppgitt i hele tall

Note  
3

Antall årsverk i regnskapsåret  
13.00

Sum Beløp

Balanseført verdi 31.12. Varige driftsmidler Immaterielle eiend.

**Konsernregnskap**

Morselskapet sitt navn

Forretningskontor for morselskapet

Begrunnelse for at datterselskap er utelatt fra konsolideringen

Samlet beløp - tilknyttet selskap Årets Fjorårets

Samlet beløp - foretak i samme konsern Årets Fjorårets

Samlet beløp - foretak i samme konsern Årets Fjorårets

Samlet beløp - felles kontrollert virksomhet Årets Fjorårets

Pantstillelse Beløp

Beholdning av egne aksjer Antall Pålydende Andel av aksjek.



KPMG AS  
Forusparken 2  
P.O. Box 57  
N-4064 Stavanger

Telephone +47 45 40 40 63  
Internet [www.kpmg.no](http://www.kpmg.no)  
Enterprise 935 174 627 MVA

Til generalforsamlingen i Melberg Partners AS

## Uavhengig revisors beretning

### Konklusjon

Vi har revidert årsregnskapet for Melberg Partners AS som består av balanse per 31. desember 2023, resultatregnskap for regnskapsåret avsluttet per denne datoen og noter til årsregnskapet, herunder et sammendrag av viktige regnskapsprinsipper.

### Etter vår mening

- oppfyller årsregnskapet gjeldende lovkrav, og
- gir årsregnskapet et rettviseende bilde av selskapets finansielle stilling per 31. desember 2023, og av dets resultater for regnskapsåret avsluttet per denne datoen i samsvar med regnskapslovens regler og god regnskapsskikk i Norge.

### Grunnlag for konklusjonen

Vi har gjennomført revisjonen i samsvar med International Standards on Auditing (ISA-ene). Våre oppgaver og plikter i henhold til disse standardene er beskrevet nedenfor under *Revisors oppgaver og plikter ved revisjonen av årsregnskapet*. Vi er uavhengige av selskapet i samsvar med kravene i relevante lover og forskrifter i Norge og International Code of Ethics for Professional Accountants (inkludert internasjonale uavhengighetsstandarder) utstedt av International Ethics Standards Board for Accountants (IESBA-reglene), og vi har overholdt våre øvrige etiske forpliktelser i samsvar med disse kravene. Innhentet revisjonsbevis er etter vår vurdering tilstrekkelig og hensiktsmessig som grunnlag for vår konklusjon.

### Styrets og daglig leders ansvar for årsregnskapet

Styret og daglig leder (ledelsen) er ansvarlige for å utarbeide årsregnskapet og for at det gir et rettviseende bilde i samsvar med regnskapslovens regler og god regnskapsskikk i Norge. Ledelsen er også ansvarlig for slik internkontroll som den finner nødvendig for å kunne utarbeide et årsregnskap som ikke inneholder vesentlig feilinformasjon, verken som følge av misligheter eller utilsiktede feil.

Ved utarbeidelsen av årsregnskapet må ledelsen ta standpunkt til selskapets evne til fortsatt drift og opplyse om forhold av betydning for fortsatt drift. Forutsetningen om fortsatt drift skal legges til grunn for årsregnskapet så lenge det ikke er sannsynlig at virksomheten vil bli avviklet.

### Revisors oppgaver og plikter ved revisjonen av årsregnskapet

Vårt mål er å oppnå betryggende sikkerhet for at årsregnskapet som helhet ikke inneholder vesentlig feilinformasjon, verken som følge av misligheter eller utilsiktede feil, og å avgi en revisjonsberetning som inneholder vår konklusjon. Betryggende sikkerhet er en høy grad av sikkerhet, men ingen garanti for at en revisjon utført i samsvar med ISA-ene, alltid vil avdekke vesentlig feilinformasjon. Feilinformasjon kan oppstå som følge av misligheter eller utilsiktede feil. Feilinformasjon er å anse som vesentlig dersom den enkeltvis eller samlet med rimelighet kan forventes å påvirke de økonomiske beslutningene som brukerne foretar på grunnlag av årsregnskapet.

© KPMG AS, a Norwegian limited liability company and a member firm of the KPMG global organization of independent member firms affiliated with KPMG International Limited, a private English company limited by guarantee. All rights reserved.

Statsautoriserte revisorer - medlemmer av Den norske Revisjonsforening

#### Offices in

|         |              |              |             |
|---------|--------------|--------------|-------------|
| Oslo    | Elverum      | North Rana   | Tromsø      |
| Ålesund | Frimoen      | Molde        | Tromsø (in) |
| Alvdal  | Halmir       | Sandnessjøen | Tysse       |
| Bergen  | Haugesund    | Stavanger    | Ulsteinvik  |
| Birda   | Kjevik       | Steinkjer    | Ålesund     |
| Drøbak  | Kristiansund | Strøme       |             |



Som del av en revisjon i samsvar med ISA-ene, utøver vi profesjonelt skjønn og utviser profesjonell skepsis gjennom hele revisjonen. I tillegg:

- identifiserer og vurderer vi risikoen for vesentlig feilinformasjon i regnskapet, enten det skyldes misligheter eller utilsiktede feil. Vi utformer og gjennomfører revisjonshandlinger for å håndtere slike risikoer, og innhenter revisjonsbevis som er tilstrekkelig og hensiktsmessig som grunnlag for vår konklusjon. Risikoen for at vesentlig feilinformasjon som følge av misligheter ikke blir avdekket, er høyere enn for feilinformasjon som skyldes utilsiktede feil, siden misligheter kan innebære samarbeid, forfalskning, bevisste utelatelser, uriktige fremstillinger eller overstyring av internkontroll.
- opparbeider vi oss en forståelse av intern kontroll som er relevant for revisjonen, for å utforme revisjonshandlinger som er hensiktsmessige etter omstendighetene, men ikke for å gi uttrykk for en mening om effektiviteten av selskapets interne kontroll.
- evaluerer vi om de anvendte regnskapsprinsippene er hensiktsmessige og om regnskapestimatene og tilhørende noteopplysninger utarbeidet av ledelsen er rimelige.
- konkluderer vi på om ledelsens bruk av fortsatt drift-forutsetningen er hensiktsmessig, og basert på innhentede revisjonsbevis, hvorvidt det foreligger vesentlig usikkerhet knyttet til hendelser eller forhold som kan skape tvil av betydning om selskapets evne til fortsatt drift. Dersom vi konkluderer med at det eksisterer vesentlig usikkerhet, kreves det at vi i revisjonsberetningen henleder oppmerksomheten på tilleggsopplysningene i årsregnskapet, eller, dersom slike tilleggsopplysninger ikke er tilstrekkelige, at vi modifierer vår konklusjon. Våre konklusjoner er basert på revisjonsbevis innhentet frem til datoen for revisjonsberetningen. Etterfølgende hendelser eller forhold kan imidlertid medføre at selskapet ikke kan fortsette driften.
- evaluerer vi den samlede presentasjonen, strukturen og innholdet i årsregnskapet, inkludert tilleggsopplysningene, og hvorvidt årsregnskapet gir uttrykk for de underliggende transaksjonene og hendelsene på en måte som gir et rettviseende bilde.

Vi kommuniserer med styret blant annet om det planlagte innholdet i og tidspunkt for revisjonsarbeidet og eventuelle vesentlige funn i revisjonen, herunder vesentlige svakheter i intern kontroll som vi avdekker gjennom revisjonen.

Stavanger, 31. mai 2024

KPMG AS

Mailin Holm

Statsautorisert revisor



# Årsregnskap 2023 Melberg Partners AS

Resultatregnskap  
Balanse  
Noter til regnskapet

Org.nr.: 989 551 434



### Resultatregnskap

Melberg Partners AS

| Driftsinntekter og driftskostnader                    | Note | 2023              | 2022              |
|-------------------------------------------------------|------|-------------------|-------------------|
| Salgsinntekt                                          | 2    | 54 811 352        | 49 391 435        |
| Annen driftsinntekt                                   |      | 35 000            | 20 000            |
| <b>Sum driftsinntekter</b>                            |      | <b>54 846 352</b> | <b>49 411 435</b> |
| Varekostnad                                           |      | 12 188 198        | 8 350 270         |
| Lønnskostnad                                          | 3    | 25 036 310        | 24 112 798        |
| Avskrivning av driftsmidler og immaterielle eiendeler | 4    | 9 208             | 8 500             |
| Annen driftskostnad                                   | 3    | 1 436 256         | 1 316 458         |
| <b>Sum driftskostnader</b>                            |      | <b>38 669 971</b> | <b>33 788 025</b> |
| <b>Driftsresultat</b>                                 |      | <b>16 176 381</b> | <b>15 623 410</b> |
| <b>Finansinntekter og finanskostnader</b>             |      |                   |                   |
| Annen renteinntekt                                    |      | 593 794           | 439 888           |
| Annen finansinntekt                                   |      | 47 521            | 393 317           |
| Verdøkning markedsbaserte omløpsmidler                |      | 186 975           | 0                 |
| Annen rentekostnad                                    |      | 0                 | 1 509             |
| Annen finanskostnad                                   |      | 8 193             | 33                |
| <b>Resultat av finansposter</b>                       |      | <b>820 096</b>    | <b>831 663</b>    |
| <b>Ordinært resultat før skattekostnad</b>            |      | <b>16 996 477</b> | <b>16 455 073</b> |
| Skattekostnad på resultat                             | 5    | 3 697 475         | 3 549 101         |
| <b>Årsresultat</b>                                    |      | <b>13 299 002</b> | <b>12 905 972</b> |
| <b>Overføringer</b>                                   |      |                   |                   |
| Avsatt til utbytte                                    |      | 13 000 000        | 12 155 973        |
| Avsatt konsernbidrag                                  |      | 0                 | 20 193            |
| Overført til annen egenkapital                        |      | 299 002           | 729 806           |
| <b>Sum overføringer</b>                               |      | <b>13 299 002</b> | <b>12 905 972</b> |



### Balanse Melberg Partners AS

| Eiendeler                                     | Note | 2023              | 2022              |
|-----------------------------------------------|------|-------------------|-------------------|
| <b>Anleggsmidler</b>                          |      |                   |                   |
| Utsatt skattefordel                           | 5    | 0                 | 5 617             |
| <b>Sum immaterielle eiendeler</b>             |      | <b>0</b>          | <b>5 617</b>      |
| <b>Varige driftsmidler</b>                    |      |                   |                   |
| Driftsløsøre, inventar o.a. utstyr            |      | 0                 | 9 207             |
| <b>Sum varige driftsmidler</b>                | 4    | <b>0</b>          | <b>9 207</b>      |
| <b>Sum anleggsmidler</b>                      |      | <b>0</b>          | <b>14 824</b>     |
| <b>Omløpsmidler</b>                           |      |                   |                   |
| <b>Fordringer</b>                             |      |                   |                   |
| Kundefordringer                               |      | 9 469 467         | 6 872 022         |
| Andre fordringer                              |      | 399 562           | 349 115           |
| <b>Sum fordringer</b>                         |      | <b>9 869 029</b>  | <b>7 221 138</b>  |
| <b>Investeringer</b>                          |      |                   |                   |
| Andre markedsbaserte finansielle instrumenter |      | 3 786 976         | 0                 |
| <b>Sum investeringer</b>                      |      | <b>3 786 976</b>  | <b>0</b>          |
| Bankinnskudd, kontanter o.l.                  | 6    | 18 384 669        | 22 790 945        |
| <b>Sum omløpsmidler</b>                       |      | <b>32 040 674</b> | <b>30 012 083</b> |
| <b>Sum eiendeler</b>                          |      | <b>32 040 674</b> | <b>30 026 907</b> |



## Balanse

### Melberg Partners AS

| Egenkapital og gjeld                         | Note     | 2023              | 2022              |
|----------------------------------------------|----------|-------------------|-------------------|
| <b>Innskutt egenkapital</b>                  |          |                   |                   |
| Aksjekapital                                 | 7, 8     | 473 333           | 473 333           |
| Overkurs                                     | 7, 8     | 1 039 720         | 1 039 720         |
| <b>Sum innskutt egenkapital</b>              |          | <b>1 513 053</b>  | <b>1 513 053</b>  |
| Annen egenkapital                            | 8        | 302 802           | 3 800             |
| <b>Sum opptjent egenkapital</b>              |          | <b>302 802</b>    | <b>3 800</b>      |
| <b>Sum egenkapital</b>                       | <b>8</b> | <b>1 815 855</b>  | <b>1 516 853</b>  |
| <b>Gjeld</b>                                 |          |                   |                   |
| Utsatt skatt                                 | 5        | 45                | 0                 |
| <b>Sum avsetning for forpliktelser</b>       |          | <b>45</b>         | <b>0</b>          |
| <b>Kortsiktig gjeld</b>                      |          |                   |                   |
| Leverandørgjeld                              |          | 2 104 817         | 1 875 705         |
| Betalbar skatt                               | 5        | 3 691 813         | 3 543 364         |
| Skyldig offentlige avgifter                  |          | 2 934 931         | 2 846 035         |
| Kortsiktig gjeld til selskap i samme konsern | 9        | 13 000 000        | 12 181 862        |
| Annen kortsiktig gjeld                       |          | 8 493 213         | 8 063 088         |
| <b>Sum kortsiktig gjeld</b>                  |          | <b>30 224 774</b> | <b>28 510 054</b> |
| <b>Sum gjeld</b>                             |          | <b>30 224 819</b> | <b>28 510 054</b> |
| <b>Sum egenkapital og gjeld</b>              |          | <b>32 040 674</b> | <b>30 026 907</b> |

Stavanger, 31.05.2024  
Styret i Melberg Partners AS

*Endre O. Sund*

Endre O. Sund (30. mai. 2024 12:34 GMT+2)

Endre Ording Sund  
styreleder

*Eirik Lunde*

Eirik Lunde (30. mai. 2024 12:46 GMT+2)

Eirik Lunde  
styremedlem

*Marius Firing*

Marius Firing (30. mai. 2024 13:57 GMT+2)

Marius Firing  
daglig leder

**Regnskapsprinsipper**

Årsregnskapet er satt opp i samsvar med regnskapsloven og NRS 8 - God regnskapsskikk for små foretak.

**Driftsinntekter**

Inntekt resultatføres når den er opptjent. Inntektsføring skjer følgelig normalt ved levering av timer.

**Skatt**

Skattekostnaden i resultatregnskapet omfatter både periodens betalbare skatt og endring i utsatt skatt. Utsatt skatt er beregnet med 22 % på grunnlag av de midlertidige forskjeller som eksisterer mellom regnskapsmessige og skattemessige verdier, samt ligningsmessig underskudd til fremføring ved utgangen av regnskapsåret. Skatteøkende og skattereduserende midlertidige forskjeller som reverserer eller kan reverseres i samme periode er utlignet og nettoført.

**Klassifisering og vurdering av omløpsmidler**

Omløpsmidler og kortsiktig gjeld omfatter normalt poster som forfaller til betaling innen ett år etter balansedagen, samt poster som knytter seg til varekretsløpet. Omløpsmidler vurderes til laveste verdi av anskaffelseskost og virkelig verdi.

**Finansielle instrumenter**

Eierandeler i aksjer og verdipapirfond er bokført til virkelig verdi iht regnskapsloven § 5-8.

**Fordringer**

Kundefordringer og andre fordringer oppføres til pålydende etter fradrag for avsetning til forventet tap. Avsetning til tap gjøres på grunnlag av en individuell vurdering av de enkelte fordringene.



## Note 2 Salgsinntekter

|                                 | 2023              | 2022              |
|---------------------------------|-------------------|-------------------|
| Salgsinntekt-konsulenttjenester | 54 811 352        | 49 391 435        |
| Annen driftsinntekt             | 35 000            | 20 000            |
| <b>Sum</b>                      | <b>54 846 352</b> | <b>49 411 435</b> |

## Note 3 Lønnskostnader og ytelser, godtgjørelser til daglig leder, styret og revisor

### Lønnskostnader

|                    | 2023              | 2022              |
|--------------------|-------------------|-------------------|
| Lønninger          | 19 063 041        | 18 739 693        |
| Arbeidsgiveravgift | 3 465 917         | 2 849 868         |
| Andre ytelser      | 2 507 351         | 2 523 236         |
| <b>Sum</b>         | <b>25 036 310</b> | <b>24 112 798</b> |

Selskapet har i 2023 sysselsatt 13 årsverk.

### Pensjonsforpliktelser

Selskapet er pliktig til å ha tjenstepensjonsordning etter lov om obligatorisk tjenstepensjon. Selskapets pensjonsordninger tilfredsstiller kravene i denne lov.

### Revisor

Kostnadsført revisjonshonorar for 2023 utgjør kr 80 716 ekskl. mva. I tillegg kommer honorar for andre tjenester med kr 29 500 ekskl. mva.

## Note 4 Anleggsmidler

|                                             | Driftsløst, inventar ol. |
|---------------------------------------------|--------------------------|
| Anskaffelseskost pr. 01.01.2023             | 393 138                  |
| Avgang solgte anleggsmidler                 | -333 980                 |
| <b>Anskaffelseskost 31.12.2023</b>          | <b>59 158</b>            |
| Årets ordinære avskrivninger                | 9 208                    |
| <b>Av- og nedskrivninger pr. 31.12.2023</b> | <b>59 158</b>            |
| <b>Bokført verdi 31.12.2023</b>             | <b>0</b>                 |
| Økonomisk levetid                           | 0-5 år                   |



## Note 5 Skatt

| <b>Årets skattekostnad</b>               | <b>2023</b>       | <b>2022</b>       |
|------------------------------------------|-------------------|-------------------|
| Resultatført skatt på ordinært resultat: |                   |                   |
| Betalbar skatt                           | 3 691 813         | 3 549 060         |
| Endring i utsatt skatt                   | 5 662             | 41                |
| <b>Skattekostnad ordinært resultat</b>   | <b>3 697 475</b>  | <b>3 549 101</b>  |
| Skattepliktig inntekt:                   |                   |                   |
| Resultat før skatt                       | 16 996 477        | 16 455 073        |
| Permanente forskjeller                   | -189 767          | -322 800          |
| Endring i midlertidige forskjeller       | -25 741           | -185              |
| Avgitt konsernbidrag                     | 0                 | -25 889           |
| <b>Skattepliktig inntekt</b>             | <b>16 780 969</b> | <b>16 106 199</b> |
| Betalbar skatt i balansen:               |                   |                   |
| Betalbar skatt på årets resultat         | 3 691 813         | 3 549 060         |
| Betalbar skatt på avgitt konsernbidrag   | 0                 | -5 696            |
| <b>Sum betalbar skatt i balansen</b>     | <b>3 691 813</b>  | <b>3 543 364</b>  |

Skatteeffekten av midlertidige forskjeller som har gitt opphav til utsatt skatt og utsatte skattefordeler, spesifisert på typer av midlertidige forskjeller

|                                                 | <b>2023</b> | <b>2022</b>    | <b>Endring</b> |
|-------------------------------------------------|-------------|----------------|----------------|
| Varige driftsmidler                             | -16 898     | -46 915        | -30 017        |
| Gevinst – og tapskonto                          | 17 105      | 21 381         | 4 276          |
| <b>Sum</b>                                      | <b>207</b>  | <b>-25 534</b> | <b>-25 741</b> |
| <b>Grunnlag for utsatt skatt / skattefordel</b> | <b>207</b>  | <b>-25 534</b> | <b>-25 741</b> |
| <b>Utsatt skatt / skattefordel (22 %)</b>       | <b>45</b>   | <b>-5 617</b>  | <b>-5 663</b>  |

## Note 6 Bankinnskudd

Innstående midler på skattetrekkskonto (bundne midler) er på kr. 779 062.

## Note 7 Aksjonærer

Aksjekapitalen i Melberg Partners AS pr. 31.12 består av:

|                 | <b>Antall</b>  | <b>Pålydende</b> | <b>Bokført</b> |
|-----------------|----------------|------------------|----------------|
| Ordinære aksjer | 473 333        | 1,0              | 473 333        |
| <b>Sum</b>      | <b>473 333</b> |                  | <b>473 333</b> |

## Eierstruktur

De største aksjonærene i % pr. 31.12 var:

|                             | <b>Ordinære</b> | <b>Eierandel</b> | <b>Stemmeandel</b> |
|-----------------------------|-----------------|------------------|--------------------|
| MELBERG PARTNERS HOLDING AS | 473 333         | 100,0            | 100,0              |



**Note 8 Egenkapital**

|                      | <b>Aksjekapital</b> | <b>Overkurs</b>  | <b>Annen egenkapital</b> | <b>Sum egenkapital</b> |
|----------------------|---------------------|------------------|--------------------------|------------------------|
| Pr. 31.12.2022       | 473 333             | 1 039 720        | 3 800                    | <b>1 516 853</b>       |
| Årets resultat       |                     |                  | 13 299 002               | <b>13 299 002</b>      |
| Utbytte              |                     |                  | -13 000 000              | <b>-13 000 000</b>     |
| <b>Pr 31.12.2023</b> | <b>473 333</b>      | <b>1 039 720</b> | <b>302 802</b>           | <b>1 815 855</b>       |

**Note 9 Mellomværende**

**Gjeld**

|                                | <b>2023</b>       | <b>2022</b>       |
|--------------------------------|-------------------|-------------------|
| Annen kortsiktig gjeld konsern | 13 000 000        | 12 181 862        |
| <b>Sum</b>                     | <b>13 000 000</b> | <b>12 181 862</b> |




## Melberg Partners AS

Endelig revisjonsrapport


2024-05-30


|                  |                                                        |
|------------------|--------------------------------------------------------|
| Opprettet:       | 2024-05-30                                             |
| Av:              | Christian Andreassen (christian.andreassen@melberg.no) |
| Status:          | Signert                                                |
| Transaksjons-ID: | CBJCHBCAABAAL8RFB9aPDrwTg6WwkCuAwr47PEJZS8rr           |


### "Melberg Partners AS"-historikk


 Dokument opprettet av Christian Andreassen (christian.andreassen@melberg.no)  
2024-05-30 - 10:31:54 GMT

 Dokument sendt via e-post til Marius Firing (marius.firing@mpea.no) for signering  
2024-05-30 - 10:31:58 GMT


 Dokument sendt via e-post til Endre O. Sund (endre.o.sund@gmail.com) for signering  
2024-05-30 - 10:31:58 GMT


 Dokument sendt via e-post til Eirik Lunde (eirik.lunde@mpea.no) for signering  
2024-05-30 - 10:31:58 GMT


 E-postmelding vist av Endre O. Sund (endre.o.sund@gmail.com)  
2024-05-30 - 10:33:48 GMT


 Dokument e-signert av Endre O. Sund (endre.o.sund@gmail.com)  
Signaturdato: 2024-05-30 - 10:34:30 GMT - Tidskilde: server

 E-postmelding vist av Eirik Lunde (eirik.lunde@mpea.no)  
2024-05-30 - 10:45:08 GMT

 Dokument e-signert av Eirik Lunde (eirik.lunde@mpea.no)  
Signaturdato: 2024-05-30 - 10:46:02 GMT - Tidskilde: server

 E-postmelding vist av Marius Firing (marius.firing@mpea.no)  
2024-05-30 - 11:55:29 GMT

 Dokument e-signert av Marius Firing (marius.firing@mpea.no)  
Signaturdato: 2024-05-30 - 11:57:15 GMT - Tidskilde: server

 Avtale fullført.  
2024-05-30 - 11:57:15 GMT

