



ÅRSREGNSKAPET FOR REGNSKAPSÅRET 2024 - GENERELL INFORMASJON

Enheten

Organisasjonsnummer: 987 927 291
Organisasjonsform: Aksjeselskap
Foretaksnavn: SOCAP AS
Forretningsadresse: Brekkevegen 10
5380 TELAVÅG

Regnskapsår

Årsregnskapets periode: 01.01.2024 - 31.12.2024

Konsern

Morselskap i konsern: Nei

Regnskapsregler

Regler for små foretak benyttet: Ja
Benyttet ved utarbeidelsen av årsregnskapet til selskapet: Regnskapslovens alminnelige regler

Årsregnskapet fastsatt av kompetent organ

Bekreftet av representant for selskapet: Ingrid agathe Raa Olsen
Dato for fastsettelse av årsregnskapet: 29.05.2025

Grunnlag for avgivelse

År 2024: Årsregnskapet er elektronisk innlevert
År 2023: Tall er hentet fra elektronisk innlevert årsregnskap fra 2024

Det er ikke krav til at årsregnskapet m.v. som sendes til Regnskapsregisteret er undertegnet. Kontrollen på at dette er utført ligger hos revisor/enhetens øverste organ. Sikkerheten ivaretas ved at innsender har rolle/rettighet for innsending av årsregnskapet via Altinn, og ved at det bekreftes at årsregnskapet er fastsatt av kompetent organ.

Brønnøysundregistrene, 22.04.2026



Resultatregnskap

Beløp i: NOK	Note	2024	2023
RESULTATREGNSKAP			
Kostnader			
Annen driftskostnad		46 523	29 753
Sum kostnader		46 523	29 753
Driftsresultat		-46 523	-29 753
Finansinntekter og finanskostnader			
Annen renteinntekt		23	38
Annen finansinntekt		2 154 484	
Sum finansinntekter		2 154 507	38
Netto finans		2 154 507	38
Resultat før skattekostnad		2 107 984	-29 715
Skattekostnad på resultat	2		
Årsresultat	3	2 107 984	-29 715
Årsresultat etter minoritetsinteresser		2 107 984	-29 715
Totalresultat		2 107 984	-29 715
Overføringer og disponeringer			
Avsatt til annen egenkapital		2 107 984	-29 715
Sum overføringer og disponeringer		2 107 984	-29 715



Balanse

Beløp i: NOK	Note	2024	2023
BALANSE - EIENDELER			
Anleggsmidler			
Immaterielle eiendeler			
Utsatt skattefordel	2		
Finansielle anleggsmidler			
Investeringer i tilknyttet selskap		202 000	202 000
Lån til tilknyttet selskap og felles kontrollert virksomhet		300 000	800 000
Investeringer i aksjer og andeler	1		8 516 064
Sum finansielle anleggsmidler		502 000	9 518 064
Sum anleggsmidler		502 000	9 518 064
Omløpsmidler			
Varer			
Fordringer			
Andre kortsiktige fordringer		120 688	120 688
Sum fordringer		120 688	120 688
Investeringer			
Aksjer og andeler i foretak i samme konsern	1		
Markedsbaserte aksjer	1		
Markedsbaserte obligasjoner	1		
Andre markedsbaserte finansielle instrumenter	1		
Bankinnskudd, kontanter og lignende			
Bankinnskudd, kontanter o.l.		1 987 641	1 075 788
Sum bankinnskudd, kontanter og lignende		1 987 641	1 075 788
Sum omløpsmidler		2 108 329	1 196 476
SUM EIENDELER		2 610 329	10 714 540

BALANSE - EGENKAPITAL OG GJELD



Balanse

Beløp i: NOK	Note	2024	2023
Egenkapital			
Innskutt egenkapital			
Aksjekapital	4	80 682	645 455
Beholdning av egne aksjer	4		
Sum innskutt egenkapital		80 682	645 455
Opptjent egenkapital			
Annen egenkapital		2 529 647	10 069 085
Sum opptjent egenkapital		2 529 647	10 069 085
Sum egenkapital	3	2 610 329	10 714 540
Gjeld			
Langsiktig gjeld			
Utsatt skatt	2		
Annen langsiktig gjeld			
Sum langsiktig gjeld		0	0
Betalbar skatt	2		
Sum gjeld		0	0
SUM EGENKAPITAL OG GJELD		2 610 329	10 714 540



Brønnøysundregistrene

ÅRSREGNSKAP FOR REGNSKAPSÅRET 2024 - GENERELL INFORMASJON

Journalnummer: 2025 501504

Enheten

Organisasjonsnummer: 987 927 291
Organisasjonsform: Aksjeselskap
Foretaksnavn: SOCAP AS
Forretningsadresse: Brekkevegen 10
5380 TELAVÅG

Regnskapsår

Årsregnskapets periode: 01.01.2024 - 31.12.2024

Konsern

Morselskap i konsern: Nei

Regnskapsregler

Regler for små foretak benyttet: Ja
Benyttet ved utarbeidelsen av
årsregnskapet til selskapet: Regnskapslovens alminnelige regler

Årsregnskapet fastsatt av kompetent organ

Bekreftet av representant for selskapet: Ingrid agathe Raa Olsen
Dato for fastsettelse av årsregnskapet: 29.05.2025

Revisjon

Selskapet har besluttet at årsregnskapet
ikke skal revideres: Ja
Årsregnskapet er utarbeidet av ekstern
autorisert regnskapsfører: Ja
Ekstern autorisert regnskapsfører har i
løpet av regnskapsåret bistått ved den
løpende regnskapsføringen eller utført
andre tjenester for selskapet enn å
utarbeide årsregnskapet: Ja

Grunnlag for avgivelse

År 2024: Årsregnskap er elektronisk innlevert.
År 2023: Tall er hentet fra elektronisk innlevert årsregnskap fra 2024.

Det er ikke krav til at årsregnskapet m.v. som sendes til Regnskapsregisteret er undertegnet. Kontrollen på at dette er utført ligger hos revisor/enhetens øverste organ. Sikkerheten ivaretas ved at innsender har rolle/rettighet for innsending av årsregnskapet via Altinn, og ved at det bekreftes at årsregnskapet er fastsatt av kompetent organ.

Brønnøysundregistrene, 02.06.2025

Brønnøysundregistrene
Postadresse: Postboks 900, 8910 Brønnøysund
Telefon: 75 00 75 00
E-post: firmapost@brreg.no Internett: www.brreg.no
Organisasjonsnummer: 974 760 673



Organisasjonsnr: 987 927 291
SOCAP AS

RESULTATREGNSKAP

Beløp i: NOK	Note	2024	2023
RESULTATREGNSKAP			
Kostnader			
Annen driftskostnad		46 523	29 753
Sum kostnader		46 523	29 753
Driftsresultat		-46 523	-29 753
Finansinntekter og finanskostnader			
Annen renteinntekt		23	38
Annen finansinntekt		2 154 484	
Sum finansinntekter		2 154 507	38
Netto finans		2 154 507	38
Resultat før skattekostnad		2 107 984	-29 715
Skattekostnad på resultat	2		
Årsresultat	3	2 107 984	-29 715
Årsresultat etter minoritetsinteresser		2 107 984	-29 715
Totalresultat		2 107 984	-29 715
Overføringer og disponeringer			
Avsatt til annen egenkapital		2 107 984	-29 715
Sum overføringer og disponeringer		2 107 984	-29 715



Organisasjonsnr: 987 927 291
SOCAP AS

BALANSE

Beløp i: NOK	Note	2024	2023
BALANSE - EIENDELER			
Anleggsmidler			
Immaterielle eiendeler			
Utsatt skattefordel	2		
Finansielle anleggsmidler			
Investeringer i tilknyttet selskap		202 000	202 000
Lån til tilknyttet selskap og felles kontrollert virksomhet		300 000	800 000
Investeringer i aksjer og andeler	1		8 516 064
Sum finansielle anleggsmidler		502 000	9 518 064
Sum anleggsmidler		502 000	9 518 064
Omløpsmidler			
Varer			
Fordringer			
Andre kortsiktige fordringer		120 688	120 688
Sum fordringer		120 688	120 688
Investeringer			
Aksjer og andeler i foretak i samme konsern	1		
Markedsbaserte aksjer	1		
Markedsbaserte obligasjoner	1		
Andre markedsbaserte finansielle instrumenter	1		
Bankinnskudd, kontanter og lignende			
Bankinnskudd, kontanter o. l.		1 987 641	1 075 788
Sum bankinnskudd, kontanter og lignende		1 987 641	1 075 788
Sum omløpsmidler		2 108 329	1 196 476
SUM EIENDELER		2 610 329	10 714 540
BALANSE - EGENKAPITAL OG GJELD			



Egenkapital			
Innskutt egenkapital			
Aksjekapital	4	80 682	645 455
Beholdning av egne aksjer	4		
Sum innskutt egenkapital		80 682	645 455
Opptjent egenkapital			
Annen egenkapital		2 529 647	10 069 085
Sum opptjent egenkapital		2 529 647	10 069 085
Sum egenkapital	3	2 610 329	10 714 540
Gjeld			
Langsiktig gjeld			
Utsatt skatt	2		
Annen langsiktig gjeld			
Sum langsiktig gjeld		0	0
Betalbar skatt	2		
Sum gjeld		0	0
SUM EGENKAPITAL OG GJELD		2 610 329	10 714 540



Organisasjonsnr: 987 927 291
SOCAP AS

NOTEOPPLYSNINGER - SELSKAP - alle poster oppgitt i hele tall

Note

Antall årsverk i regnskapsåret
0.00

Sum Beløp

Balanseført verdi 31.12. Varige driftsmidler Immaterielle eiend.

Konsernregnskap

Morselskapet sitt navn

Forretningskontor for morselskapet

Begrunnelse for at datterselskap er utelatt fra konsolideringen

Samlet beløp - tilknyttet selskap Årets Fjorårets

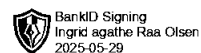
Samlet beløp - foretak i samme konsern Årets Fjorårets

Samlet beløp - foretak i samme konsern Årets Fjorårets

Samlet beløp - felles kontrollert virksomhet Årets Fjorårets

Pantstillelse Beløp

Beholdning av egne aksjer Antall Pålydende Andel av aksjek.

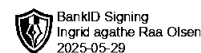


Årsregnskap 2024

Socap AS

Resultatregnskap
Balanse
Noter til regnskapet

Org.nr.: 987 927 291



RESULTATREGNSKAP

SOCAP AS

DRIFTSINNEKTER OG DRIFTSKOSTNADER	Note	2024	2023
Annen driftskostnad		46 523	29 753
Sum driftskostnader		46 523	29 753
Driftsresultat		-46 523	-29 753
FINANSINNEKTER OG FINANSKOSTNADER			
Annen renteinntekt		23	38
Annen finansinntekt		2 154 484	0
Resultat av finansposter		2 154 507	38
Resultat før skattekostnad		2 107 984	-29 715
Resultat		2 107 984	-29 715
EKSTRAORDINÆRE INNEKTER OG KOSTNADER			
Årsresultat	3	2 107 984	-29 715
OVERFØRINGER			
Avsatt til annen egenkapital		2 107 984	-29 715
Sum overføringer		2 107 984	-29 715



BALANSE

SOCAP AS

EIENDELER	Note	2024	2023
ANLEGGSMIDLER			
IMMATERIELLE EIENDELER			
VARIGE DRIFTSMIDLER			
FINANSIELLE ANLEGGSMIDLER			
Investeringer i tilknyttet selskap		202 000	202 000
Lån til tilknyttet selskap og felles kontrollert virksomhet		300 000	800 000
Investeringer i aksjer og andeler	1	0	8 516 064
Sum finansielle anleggsmidler		502 000	9 518 064
Sum anleggsmidler		502 000	9 518 064
OMLØPSMIDLER			
FORDRINGER			
Andre kortsiktige fordringer		120 688	120 688
Sum fordringer		120 688	120 688
INVESTERINGER			
Bankinnskudd, kontanter o.l.		1 987 641	1 075 788
Sum omløpsmidler		2 108 329	1 196 476
Sum eiendeler		2 610 329	10 714 540



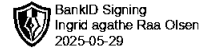
BALANSE

SOCAP AS

EGENKAPITAL OG GJELD	Note	2024	2023
EGENKAPITAL			
INNSKUTT EGENKAPITAL			
Aksjekapital	4	80 682	645 455
Sum innskutt egenkapital		80 682	645 455
OPPTJENT EGENKAPITAL			
Annen egenkapital		2 529 647	10 069 085
Sum opptjent egenkapital		2 529 647	10 069 085
Sum egenkapital	3	2 610 329	10 714 540
GJELD			
AVSETNING FOR FORPLIKTELSER			
ANNEN LANGSIKTIG GJELD			
KORTSIKTIG GJELD			
Sum egenkapital og gjeld		2 610 329	10 714 540

29.05.2025
Styret i Socap AS

Ingrid agathe Raa Olsen
styreleder



Regnskapsprinsipper

Årsregnskapet er satt opp i samsvar med regnskapsloven og NRS 8 - God regnskapsskikk for små foretak.

SKATT

Skattekostnaden i resultatregnskapet omfatter både periodens betalbare skatt og endring i utsatt skatt. Utsatt skatt er beregnet med 22 % på grunnlag av de midlertidige forskjeller som eksisterer mellom regnskapsmessige og skattemessige verdier, samt ligningsmessig underskudd til fremføring ved utgangen av regnskapsåret. Skatteøkende og skattereduserende midlertidige forskjeller som reverserer eller kan reverseres i samme periode er utlignet og nettoført.

KLASSIFISERING OG VURDERING AV OMLØPSMIDLER

Omløpsmidler og kortsiktig gjeld omfatter normalt poster som forfaller til betaling innen ett år etter balansedagen, samt poster som knytter seg til varekretsløpet. Omløpsmidler vurderes til laveste verdi av anskaffelseskost og virkelig verdi.

FORDRINGER

Kundefordringer og andre fordringer oppføres til pålydende etter fradrag for avsetning til forventet tap. Avsetning til tap gjøres på grunnlag av en individuell vurdering av de enkelte fordringene.



Note 1 Aksjer og andeler i andre foretak m.v.

Selskapet har investert i aksjer og verdipapirer som vist nedenfor.

Aksjer er bokført til laveste av anskaffelseskost og virkelig verdi.
Markedsbasert aksjer klassifisert som omløpsmidler er bokført til markedsverdi pr. 31.12.
Fordringer er bokført til pålydende.

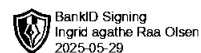
	Anskaff. år	Antall aksjer	Kostpris	Bokført verdi 31.12
<u>Investering i aksjer:</u>				
Solkroken Austrheim AS	2007	200	202 000	202 000
Sum investering i aksjer			202 000	202 000
<u>Fordringer / gjeld - D/TS:</u>				
Solkroken Austrheim AS				300 000
<u>Fordringer - andre selskap:</u>				
Odin Petroleum AS				120 688
Sum fordringer				420 688

Note 2 Skatt

<u>Årets skattekostnad</u>	2024	2023
Resultatført skatt på ordinært resultat:		
Betalbar skatt	0	0
Endring i utsatt skattefordel	0	0
Skattekostnad ordinært resultat	0	0
Skattepliktig inntekt:		
Resultat før skatt	2 107 984	-29 715
Permanente forskjeller	-2 154 484	0
Endring i midlertidige forskjeller	-99 919	-122 616
Skattepliktig inntekt	-146 419	-152 331
Betalbar skatt i balansen:		
Betalbar skatt på årets resultat	0	0
Sum betalbar skatt i balansen	0	0

Skatteeffekten av midlertidige forskjeller og underskudd til fremføring som har gitt opphav til utsatt skatt og utsatte skattefordeler, spesifisert på typer av midlertidige forskjeller

	2024	2023	Endring
Varige driftsmidler	0	-16 959	-16 959
Gevinst – og tapskonto	-331 841	-414 801	-82 960
Sum	-331 841	-431 760	-99 919



Akkumulert fremførbart underskudd	-8 859 794	-8 713 376	146 419
Inngår ikke i beregningen av utsatt skatt	9 191 635	9 145 135	-46 500
Utsatt skattefordel (22 %)	0	0	0

I henhold til God regnskapsskikk for små foretak balanseføres ikke utsatt skattefordel.

Note 3 Egenkapital

	Aksjekapital	Overkurs	Annen Innskutt egenkapital	Annen egenkapital	Sum egenkapital
Pr. 31.12.2023	645 455	0	0	10 069 085	10 714 540
Årets resultat				2 107 984	2 107 984
Kapitalnedsettelse	-564 773			-9 647 422	-10 212 195
Pr 31.12.2024	80 682	0	0	2 529 647	2 610 329

Kapitalnedsettelse gjelder partiell likvidasjon ved utløsning av aksjonærer.

Note 4 Aksjonærer

AKSJEKAPITALEN I SOCAP AS PR. 31.12 BESTÅR AV:

	Antall	Pålydende	Bokført
Ordinære aksjer	80 682	1,0	80 682
Sum	80 682		80 682

EIERSTRUKTUR

De største aksjonærene i % pr. 31.12 var:

	Ordinære	Eierandel
Ingrid agathe Raa Olsen	80 682	100,0