



## ÅRSREGNSKAPET FOR REGNSKAPSÅRET 2014 - GENERELL INFORMASJON

### Enheten

Organisasjonsnummer: 997 524 713  
Organisasjonsform: Aksjeselskap  
Foretaksnavn: FOSNAVÅG OCEAN ACADEMY AS  
Forretningsadresse: Gerhard Voldnes' veg 7  
6090 FOSNAVÅG

### Regnskapsår

Årsregnskapets periode: 01.01.2014 - 31.12.2014

### Konsern

Morselskap i konsern: Nei

### Regnskapsregler

Regler for små foretak benyttet: Ja  
Benyttet ved utarbeidelsen av årsregnskapet til selskapet: Regnskapslovens alminnelige regler

### Årsregnskapet fastsatt av kompetent organ

Bekreftet av representant for selskapet: Håvard Stave  
Dato for fastsettelse av årsregnskapet: 28.05.2015

### Grunnlag for avgivelse

År 2014: Årsregnskapet er elektronisk innlevert  
År 2013: Tall er hentet fra elektronisk innlevert årsregnskap fra 2014

*Det er ikke krav til at årsregnskapet m.v. som sendes til Regnskapsregisteret er undertegnet. Kontrollen på at dette er utført ligger hos revisor/enhetens øverste organ. Sikkerheten ivaretas ved at innsender har rolle/rettighet for innsending av årsregnskapet via Altinn, og ved at det bekreftes at årsregnskapet er fastsatt av kompetent organ.*

Brønnøysundregistrene, 04.10.2019



## Resultatregnskap

Beløp i: NOK	Note	2014	2013
<b>RESULTATREGNSKAP</b>			
<b>Inntekter</b>			
Salgsinntekt	13	1 246 794	
<b>Sum inntekter</b>		<b>1 246 794</b>	
<b>Kostnader</b>			
Avskrivning	4	30 755	
Annen driftskostnad	2	5 303 169	75 152
<b>Sum kostnader</b>		<b>5 333 924</b>	<b>75 152</b>
<b>Driftsresultat</b>		<b>-4 087 130</b>	<b>-75 152</b>
<b>Finansinntekter og finanskostnader</b>			
Renteinntekt		2 187	177
<b>Sum finansinntekter</b>		<b>2 187</b>	<b>177</b>
Rentekostnad		285 144	
<b>Sum finanskostnader</b>		<b>285 144</b>	
<b>Netto finans</b>		<b>-282 957</b>	<b>177</b>
<b>Ordinært resultat før skattekostnad</b>		<b>-4 370 087</b>	<b>-74 975</b>
Skattekostnad på ordinært resultat	10	-1 179 924	-19 346
<b>Ordinært resultat etter skattekostnad</b>		<b>-3 190 163</b>	<b>-55 629</b>
<b>Årsresultat</b>		<b>-3 190 163</b>	<b>-55 629</b>
<b>Totalresultat</b>		<b>-3 190 163</b>	<b>-55 629</b>
<b>Overføringer og disponeringer</b>			
Udekket tap	11	-3 190 163	-55 628
<b>Sum overføringer og disponeringer</b>		<b>-3 190 163</b>	<b>-55 628</b>



## Balanse

Beløp i: NOK	Note	2014	2013
<b>BALANSE - EIENDELER</b>			
<b>Anleggsmidler</b>			
<b>Immaterielle eiendeler</b>			
Utsatt skattefordel	10	1 224 371	44 447
<b>Sum immaterielle eiendeler</b>		<b>1 224 371</b>	<b>44 447</b>
<b>Varige driftsmidler</b>			
Maskiner og anlegg	4	24 920 864	
Driftsløsøre, inventar, verktøy, kontormaskiner ol	4	772 376	
<b>Sum varige driftsmidler</b>		<b>25 693 240</b>	
<b>Finansielle anleggsmidler</b>			
Andre fordringer	3, 5, 7	10 422 571	154 423
<b>Sum finansielle anleggsmidler</b>		<b>10 422 571</b>	<b>154 423</b>
<b>Sum anleggsmidler</b>		<b>37 340 182</b>	<b>198 870</b>
<b>Omløpsmidler</b>			
<b>Varer</b>			
<b>Fordringer</b>			
Kundefordringer		172 596	
Andre fordringer	6	7 319 746	62 671
<b>Sum fordringer</b>		<b>7 492 342</b>	<b>62 671</b>
<b>Bankinnskudd, kontanter og lignende</b>			
<b>Sum bankinnskudd, kontanter og lignende</b>		<b>16 294 136</b>	<b>365 187</b>
<b>Sum omløpsmidler</b>		<b>23 786 478</b>	<b>427 858</b>
<b>SUM EIENDELER</b>		<b>61 126 660</b>	<b>626 728</b>

## BALANSE - EGENKAPITAL OG GJELD

### Egenkapital



## Balanse

Beløp i: NOK	Note	2014	2013
<b>Innskutt egenkapital</b>			
Aksjekapital	11, 12	15 106 200	200 000
<b>Sum innskutt egenkapital</b>		<b>15 106 200</b>	<b>200 000</b>
<b>Opptjent egenkapital</b>			
Annen egenkapital	11	-3 300 335	-110 172
<b>Sum opptjent egenkapital</b>		<b>-3 300 335</b>	<b>-110 172</b>
<b>Sum egenkapital</b>		<b>11 805 865</b>	<b>89 828</b>
<b>Gjeld</b>			
<b>Langsiktig gjeld</b>			
<b>Annen langsiktig gjeld</b>			
Gjeld til kredittinstitusjoner	7, 8	25 015 000	
<b>Sum annen langsiktig gjeld</b>		<b>25 015 000</b>	
<b>Sum langsiktig gjeld</b>		<b>25 015 000</b>	<b>0</b>
<b>Kortsiktig gjeld</b>			
Leverandørgjeld		16 645 673	17 500
Annen kortsiktig gjeld	9	7 660 122	519 400
<b>Sum kortsiktig gjeld</b>		<b>24 305 795</b>	<b>536 900</b>
<b>Sum gjeld</b>		<b>49 320 795</b>	<b>536 900</b>
<b>SUM EGENKAPITAL OG GJELD</b>		<b>61 126 660</b>	<b>626 728</b>
<b>POSTER UTENOM BALANSEN</b>			
Garantistillelser		0	0
Pantstillelser		0	0



## Fosnavåg Ocean Academy AS

---

### Noter til regnskapet for 2014

#### Note 1 - Regnskapsprinsipper

Årsregnskapet er satt opp i samsvar med regnskapslovens bestemmelser og god regnskapsskikk for små foretak.

##### *Inntektsføringsprinsipp*

Inntektsføring ved salg av tjenester, kurs, m.m. skjer når de er opptjent.

##### *Klassifisering og vurdering av balanseposter*

Omløpsmidler og kortsiktig gjeld omfatter poster som forfaller til betaling innen ett år etter balansedagen, samt poster som knytter seg til varekretsløpet. Øvrige poster er klassifisert som anleggsmiddel/langsiktig gjeld.

Omløpsmidler vurderes til laveste av anskaffelseskost og virkelig verdi. Kortsiktig gjeld balanseføres til nominelt beløp på etableringstidspunktet.

Anleggsmidler vurderes til anskaffelseskost, men nedskrives til virkelig verdi ved verdifall som ikke forventes å være forbigående. Anleggsmidler med begrenset økonomisk levetid avskrives planmessig. Langsiktig gjeld balanseføres til nominelt beløp på etableringstidspunktet.

##### *Fordringer*

Kundefordringer og andre fordringer er oppført i balansen til pålydende etter fradrag for avsetning til forventet tap. Avsetning til tap gjøres på grunnlag av individuelle vurderinger av de enkelte fordringene.

##### *Varige driftsmidler*

Varige driftsmidler balanseføres og avskrives over driftsmidlets forventede økonomiske levetid. Direkte vedlikehold av driftsmidler kostnadsføres løpende under driftskostnader, mens påkostninger eller forbedringer tillegges driftsmidlets kostpris og avskrives i takt med driftsmidlet. Dersom gjenvinnbart beløp av driftsmiddelet er lavere enn balanseført verdi foretas nedskrivning til gjenvinnbart beløp. Gjenvinnbart beløp er det høyeste av netto salgsverdi og verdi i bruk. Verdi i bruk er nåverdien av de fremtidige kontantstrømmene som eiendelen vil generere.

##### *Skatter*

Skattekostnaden i resultatregnskapet omfatter både periodens betalbare skatt og endring i utsatt skatt. Utsatt skatt er beregnet med 27% på grunnlag av de midlertidige forskjeller som eksisterer mellom regnskapsmessige og skattemessige verdier, samt ligningsmessig underskudd til fremføring ved utgangen av regnskapsåret. Skatteøkende og skattereduserende midlertidige forskjeller som reverserer eller kan reversere i samme periode er utlignet og nettoført. Netto utsatt skattefordel balanseføres i den grad det er sannsynlig at denne kan bli nyttiggjort.

##### *Bruk av estimater*

Ledelsen har brukt estimater og forutsetninger som har påvirket resultatregnskapet og verdsettelsen av eiendeler og gjeld, samt usikre eiendeler og forpliktelser på balansedagen under utarbeidelsen av årsregnskapet i henhold til god regnskapsskikk.

#### Note 2 - Lønnskostnader, antall ansatte, lån til ansatte og godtgjørelse til revisor

Selskapet har ingen ansatte. Selskapet leier inn daglig leder fra annen foretak. Honorar for dette er i 2014 kostnadsført med 692 500 under regnskapslinjen Annen driftskostnad.

Det er ikke utbetalt godtgjørelse til styret.



## Fosnavåg Ocean Academy AS

### Noter til regnskapet for 2014

<i>Godtgjørelse til revisor er fordelt på følgende:</i>	2014	2013
Revisjon	22 500	
Annen finansiell revisjon	19 200	
Andre tjenester	14 900	

Merverdiavgift er ikke inkludert i revisjonshonoraret.

### Note 3 - Pensjoner

Selskapet har ingen ansatte, og er således ikke pliktig til å ha tjenstepensjonsordning etter lov om obligatorisk tjenstepensjon.

### Note 4 - Varige driftsmidler

	Maskiner og anlegg	Driftsløsøre, inventar, m.m.	Sum
Tilgang kjøpte driftsmidler	24 920 864	803 131	25 723 995
Anskaffelseskost 31.12.	24 920 864	803 131	25 723 995
Akk.avskrivning 31.12.	0	-30 755	-30 755
Balanseført pr. 31.12.	24 920 864	772 376	25 693 240
Årets avskrivninger	0	30 755	30 755
Økonomisk levetid	10 år	3-7 år	
Avskrivningsplan	Lineær	Lineær	

Tilgangen under Maskiner og anlegg gjelder kjøp av simulator 29.12.2014. Selskapet hadde frem til denne dato leieavtale på simulatoren. Det er i 2014 kostnadsført leie med ca. kr 3,2 mill., herav leie for 6 måneder i installasjonsperioden før simulatoren kom i drift i september 2014.

Selskapet har i 2014 mottatt investeringstilskudd på kr 2,7 mill. fra Innovasjon Norge knyttet til kjøpet av simulatoren. Investeringstilskuddet er ført som fradrag i kostprisen. I henhold til tilsagnet kan tilskuddet keves helt eller delvis tilbakebetalt, dersom simulatoren selges eller ikke blir brukt i samsvar med vedtaket, før det er gått 5 år fra utbetalingsdato 29.12.2014.

### Note 5 - Leieavtaler og påkostning leide lokaler

Selskapet driver sin virksomhet i leide lokaler. Årlig leie er avtalt til kr 1 899 500 med indeksregulering. Avtalen løper i 15 år fra september 2014. Avtalen er regnskapsmessig behandlet som operasjonell leie.

Selskapet har foretatt påkostning av de leide lokalene med totalt kr 10 599 320. Påkostningen er balanseført under andre langsiktige fordringer og kostnadsføres under andre driftskostnader over leieperioden. Årlig kostnad vil utgjøre ca. kr 707 000.



## Fosnavåg Ocean Academy AS

---

### Noter til regnskapet for 2014

#### Note 6 - Andre kortsiktige fordringer

	2014	2013
Tilgode merverdiavgift	7 296 978	62 671
Andre kortsiktige fordringer	22 768	0
Sum	<u>7 319 746</u>	<u>62 671</u>

#### Note 7 - Fordringer og gjeld

	2014	2013
Langsiktig gjeld med forfall senere enn 5 år	15 354 304	0

Selskapet har ingen fordringer med forfall senere enn 1 år.

#### Note 8 - Pant og garantier

	2014	2013
<i>Pantsikret gjeld</i>		
Gjeld til kredittinstitusjoner	25 015 000	0

	2014	2013
Bokført verdi av eiendeler stilt som sikkerhet	25 865 836	0

I tillegg har kredittinstitusjon sikkerhet i leiekontrakten av lokalene.

#### Note 9 - Annen kortsiktig gjeld / Ansvarlig lån fra aksjonærer

	2014	2013
Ansvarlig lån fra aksjonærer	7 628 929	0
Lån fra aksjonærer	0	500 000
Annen kortsiktig gjeld	31 192	19 400
	1	0
	<u>7 660 122</u>	<u>519 400</u>

Ansvarlig lån fra aksjonærer er avtalt tilbakebetalt senest innen 31.12.2015.

#### Note 10 - Skatt

<i>Årets skattekostnad fordeler seg på:</i>	2014	2013
Endring utsatt skatt	-1 179 924	-19 346
Årets totale skattekostnad	<u>-1 179 924</u>	<u>-19 346</u>

<i>Beregning av årets skattegrunnlag:</i>	2014	2013
---	------	------



## Fosnavåg Ocean Academy AS

### Noter til regnskapet for 2014

Ordinært resultat før skattekostnad	-4 370 087	-74 973
Endring i midlertidige forskjeller	-7 686 443	0
Årets skattegrunnlag	<u>-12 056 530</u>	<u>-74 973</u>
<i>Oversikt over midlertidige forskjeller:</i>	<b>2014</b>	<b>2013</b>
Driftsmidler	7 686 443	0
Akkumulert fremførbart underskudd	<u>-12 221 150</u>	<u>-164 619</u>
Sum	<u>-4 534 707</u>	<u>-164 619</u>
Netto midlertidige forskjeller pr. 31.12.	<u>-4 534 707</u>	<u>-164 619</u>
Utsatt skattefordel (27%)	-1 224 371	-44 447

### Note 11 - Egenkapital

	Aksjekapital	Annen egenkapital	Sum
Egenkapital 01.01.	200 000	-110 172	89 828
Årsresultat	0	-3 190 163	-3 190 163
Gjeldskonvertering 15.09.2014	14 906 200	0	14 906 200
Egenkapital 31.12.	<u>15 106 200</u>	<u>-3 300 335</u>	<u>11 805 865</u>

### Note 12 - Aksjekapital og aksjonærinformasjon

Aksjekapitalen består av:

	Antall	Pålydende	Balanseført
Ordinære aksjer	75 531	200 kr	15 106 200

Oversikt over aksjonærene i selskapet pr. 31.12:

	Ordinære aksjer	Eierandel	Stemmeandel
Olympic Shipping AS	24 234	32,08 %	32,08 %
Havila Shipping ASA	24 234	32,08 %	32,08 %
Bourbon Offshore Norway AS	17 121	22,67 %	22,67 %
Remøy Shipping AS	9 717	12,86 %	12,86 %
Rem Offshore ASA	225	0,30 %	0,30 %
Sum	<u>75 531</u>	<u>100,00 %</u>	<u>100,00 %</u>

### Note 13 - Navneendring

Selskapet endret i oktober 2014 navn fra Fosnavåg Offshore Simulator AS til Fosnavåg Ocean Academy AS.



**Fosnavåg Ocean Academy AS**  
**Org.nr: 997524713**

---

## **Årsrapport for 2014**

### **Årsberetning**

#### **Årsregnskap**

- Resultatregnskap**
- Balanse**
- Noter**

### **Revisjonsberetning**



## ÅRSMELDING 2014

### Fosnavåg Ocean Academy AS (Org.nr. 997 524 713)

#### Virksomhet og Beliggenhet

Selskapet vart stifta 15.09.2011 under navnet Fosnavåg Offshore Simulator AS. Selskapet vedtok 15.09.2014 å endre navnet til Fosnavåg Ocean Academy AS og har vedtekstfesta føremål å anskaffe og drifte/utleie av offshore simulator i Herøy kommune, og alt som står i forbindelse med dette, herunder investeringer i aksjer i andre foretak.

#### Aktivitet

Del 3 første kvartala i 2014 har gått med til å innrede dei leigde lokala, samt montering av simulatorutstyr. Montering av simulatorutstyr og Innredning vart ferdigstilt i slutten av september. Fosnavåg Ocean Academy AS åpnet 29. september 2014, for øvrig på samme tidspunkt som Thon Hotel Fosnavåg.

#### Fortsatt drift

Styret og dagleg leiar bekrefter at føresetnadane for fortsatt drift er til stades. Det første kurset hadde oppstart 29.09.2014 og dermed har selskapet bare hatt inntekter i om lag eit kvartal. Årsrekneskapan er sjølvst påverka av dette da selskapet har hatt driftskostnader og monteringskostnader under bygging. Aksjonærer har finansiert selskapet med ansvarlig lån etter behov, herunder ble kr. 14,9 mill. konvertert til ny aksjekapital i september 2014. Styret og daglig leder vil for øvrig løpende følge med selskapets behov for egenkapital og likviditet.

#### Arbøidsmiljø

Selskapet har sidan sommar 2013 hatt innleigd daglig leiar. Ansettelse av daglig leiar i 100 % stilling med virkning fra 01.05.2015. Det har ikkje vore skader eller sjukefråvær i 2014.

#### Ytre miljø

Verksemnda er av ein slik karakter at den ikkje forurensar det ytre miljø utover det ein må kunne pårekne for denne type virksomheit.


#### Årsrekneskap 2014

Resultat 2014 vart negativt med kr. - 3.190.163,- (- 55 627,- i 2013). Omsetning for 2014 vart på kr. 1,2 mill. som er kr. 0,4 mill lavare enn budsjettert. Selskapet fikk innvilga investerings-tilskudd på kr. 2,7 mill. Tilskuddet er i henhold til gjeldende regelverk bokført som reduksjon av investering og ikkje som inntekt. Driftskostnader vart også ekstra høge med ca. kr. 2,1 mill. i 2014 som fylgje av at det var avtalt å betale leige i installasjonsperioden på 6 månader før simulatoren kom i drift i september 2014. Samla fører bl.a dette til at årsrekneskapan for 2014 blir gjort opp med eit stort underskot. Styret meiner at årsrekneskapan med tilhøyrande notar for øvrig gir eit rettvissande bilete av selskapet sine eigendelar og gjeld, finansielle stilling og resultat ved årsskiftet.

#### Disponering av Årsrekneskapan

Styret foreslår at årets underskot overføres til udekket tap med kr. -3.190.163,- (55 627,-).


Fosnavåg 31.12.2014/ 21.05.2015  
I styret for Fosnavåg Ocean Academy AS


  
Bjørn Remøy (styreleiar)

  
Njål Sævik (styremedlem)

  
Håvard Stave (Daglig leder)

  
Karsten Sævik (styremedlem)

  
Stig Remøy (styremedlem)

  
Kjell Rabben (styremedlem)



**Fosnavåg Ocean Academy AS**

Org.nr: 997524713

**Resultatregnskap**

	Note	2014	2013
<b>Driftsinntekter</b>			
Salgsinntekt	1, 13	<u>1 246 794</u>	<u>0</u>
<b>Driftskostnader</b>			
Avskrivning	4	30 755	0
Annen driftskostnad	2	<u>5 303 169</u>	<u>75 152</u>
Sum driftskostnader		<u>5 333 924</u>	<u>75 152</u>
Driftsresultat		<u>-4 087 130</u>	<u>-75 152</u>
<b>Finansinntekter og finanskostnader</b>			
Renteinntekt		2 187	177
Rentekostnad		<u>285 144</u>	<u>0</u>
Netto finansposter		<u>-282 957</u>	<u>177</u>
Ordinært resultat før skattekostnad		<u>-4 370 087</u>	<u>-74 975</u>
Skattekostnad på ordinært resultat	10	<u>-1 179 924</u>	<u>-19 346</u>
Årsresultat		<u>-3 190 163</u>	<u>-55 629</u>
<b>Overføringer og disponeringer</b>			
Udekket tap	11	<u>-3 190 163</u>	<u>-55 628</u>



### Fosnavåg Ocean Academy AS

Org.nr: 997524713

#### Balanse pr. 31. desember

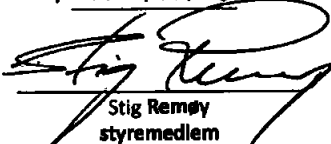
	Note	2014	2013
<b>Anleggsmidler</b>			
<i>Immaterielle eiendeler</i>			
Utsatt skattefordel	10	1 224 371	44 447
Sum Immaterielle eiendeler		<u>1 224 371</u>	<u>44 447</u>
<i>Varige driftsmidler</i>			
Maskiner og anlegg	4	24 920 864	0
Driftsløsøre, inventar, verktøy, kontormaskiner ol	4	772 376	0
Sum varige driftsmidler		<u>25 693 240</u>	<u>0</u>
<i>Finansielle anleggsmidler</i>			
Andre fordringer	5, 7	10 422 571	154 423
Sum finansielle anleggsmidler		<u>10 422 571</u>	<u>154 423</u>
Sum anleggsmidler		<u>37 340 182</u>	<u>198 870</u>
<b>Omløpsmidler</b>			
<i>Fordringer</i>			
Kundefordringer	1	172 596	0
Andre fordringer	6	7 319 746	62 671
Sum fordringer		<u>7 492 342</u>	<u>62 671</u>
Bankinnskudd, kontanter og lignende		<u>16 294 136</u>	<u>365 187</u>
Sum omløpsmidler		<u>23 786 478</u>	<u>427 858</u>
Sum eiendeler		<u>61 126 660</u>	<u>626 728</u>

**Fosnavåg Ocean Academy AS**  
Org.nr: 997524713**Balanse pr. 31. desember**

	Note	2014	2013
<b>Egenkapital</b>			
<i>Innskutt egenkapital</i>			
Aksjekapital	11, 12	15 106 200	200 000
Sum innskutt egenkapital		15 106 200	200 000
<i>Opptjent egenkapital</i>			
Udekket tap	11	-3 300 335	-110 172
Sum opptjent egenkapital		-3 300 335	-110 172
Sum egenkapital		11 805 865	89 828
<b>Gjeld</b>			
<i>Annen langsiktig gjeld</i>			
Gjeld til kredittinstitusjoner	7, 8	25 015 000	0
Sum annen langsiktig gjeld		25 015 000	0
<i>Kortsiktig gjeld</i>			
Leverandørgjeld		16 645 673	17 500
Annen kortsiktig gjeld	9	7 660 122	519 400
Sum kortsiktig gjeld		24 305 795	536 900
Sum gjeld		49 320 795	536 900
Sum egenkapital og gjeld		61 126 660	626 728

31. desember 2014

FOSNAVÅG 2/5-2015

  
Bjørn Remøy  
styrets leder  
Stig Remøy  
styremedlem  
Njål Sævik  
styremedlem  
Karsten Sævik  
styremedlem  
Kjell Rabben  
styremedlem  
Håvard Stave  
daglig leder



## Fosnavåg Ocean Academy AS

Org.nr: 997524713

---

### Noter til regnskapet for 2014

#### Note 1 - Regnskapsprinsipper

Årsregnskapet er satt opp i samsvar med regnskapslovens bestemmelser og god regnskapsskikk for små foretak.

#### *Inntektsføringsprinsipper*

Inntektsføring ved salg av tjenester, kurs, m.m. skjer når de er opptjent.

#### *Klassifisering og vurdering av balanseposter*

Omløpsmidler og kortsiktig gjeld omfatter poster som forfaller til betaling innen ett år etter balansedagen, samt poster som knytter seg til varekretsløpet. Øvrige poster er klassifisert som anleggsmiddel/langsiktig gjeld.

Omløpsmidler vurderes til laveste av anskaffelseskost og virkelig verdi. Kortsiktig gjeld balanseføres til nominelt beløp på etableringstidspunktet.

Anleggsmidler vurderes til anskaffelseskost, men nedskrives til virkelig verdi ved verdifall som ikke forventes å være forbigående. Anleggsmidler med begrenset økonomisk levetid avskrives planmessig. Langsiktig gjeld balanseføres til nominelt beløp på etableringstidspunktet.

#### *Fordringer*

Kundefordringer og andre fordringer er oppført i balansen til pålydende etter fradrag for avsetning til forventet tap. Avsetning til tap gjøres på grunnlag av individuelle vurderinger av de enkelte fordringene.

#### *Varige driftsmidler*

Varige driftsmidler balanseføres og avskrives over driftsmidlets forventede økonomiske levetid. Direkte vedlikehold av driftsmidler kostnadsføres løpende under driftskostnader, mens påkostninger eller forbedringer tillegges driftsmidlets kostpris og avskrives i takt med driftsmidlet. Dersom gjenvinnbart beløp av driftsmiddelet er lavere enn balanseført verdi foretas nedskrivning til gjenvinnbart beløp. Gjenvinnbart beløp er det høyeste av netto salgsverdi og verdi i bruk. Verdi i bruk er nåverdien av de fremtidige kontantstrømmene som eiendelen vil generere.

#### *Skatter*

Skattekostnaden i resultatregnskapet omfatter både periodens betalbare skatt og endring i utsatt skatt. Utsatt skatt er beregnet med 27% på grunnlag av de midlertidige forskjeller som eksisterer mellom regnskapsmessige og skattemessige verdier, samt ligningsmessig underskudd til fremføring ved utgangen av regnskapsåret. Skatteøkende og skattereduserende midlertidige forskjeller som reverserer eller kan reversere i samme periode er utlignet og nettoført. Netto utsatt skattefordel balanseføres i den grad det er sannsynlig at denne kan bli nyttiggjort.

#### *Bruk av estimater*

Ledelsen har brukt estimater og forutsetninger som har påvirket resultatregnskapet og verdsettelsen av eiendeler og gjeld, samt usikre eiendeler og forpliktelser på balansedagen under utarbeidelsen av årsregnskapet i henhold til god regnskapsskikk.



## Fosnavåg Ocean Academy AS

Org.nr: 997524713

### Noter til regnskapet for 2014

#### Note 2 - Lønnskostnader, antall ansatte, lån til ansatte og godtgjørelse til revisor

Selskapet har ingen ansatte. Selskapet leier inn daglig leder fra annen foretak. Honorar for dette er i 2014 kostnadsført med 692 500 under regnskapslinjen Annen driftskostnad.

Det er ikke utbetalt godtgjørelse til styret.

<i>Godtgjørelse til revisor er fordelt på følgende:</i>	<b>2014</b>
Revisjon	22 500
Annen finansiell revisjon	19 200
Andre tjenester	14 900

Merverdiavgift er ikke inkludert i revisjonshonoraret.

#### Note 3 - Pensjoner

Selskapet har ingen ansatte, og er således ikke pliktig til å ha tjenstepensjonsordning etter lov om obligatorisk tjenstepensjon.

#### Note 4 - Varige driftsmidler

	Maskiner og anlegg	Driftsløsøre, inventar, m.m.	Sum
Tilgang kjøpte driftsmidler	24 920 864	803 131	25 723 995
Anskaffelseskost 31.12.	24 920 864	803 131	25 723 995
Akk.avskrivning 31.12.	0	-30 755	-30 755
Balanseført pr. 31.12.	24 920 864	772 376	25 693 240
Årets avskrivninger	0	30 755	30 755
Økonomisk levetid	10 år	3-7 år	
Avskrivningsplan	Lineær	Lineær	

Tilgangen under Maskiner og anlegg gjelder kjøp av simulator 29.12.2014. Selskapet hadde frem til denne dato leieavtale på simulatoren. Det er i 2014 kostnadsført leie med ca. kr 3,2 mill., herav leie for 6 måneder i installasjonsperioden før simulatoren kom i drift i september 2014.

Selskapet har i 2014 mottatt investeringstilskudd på kr 2,7 mill. fra Innovasjon Norge knyttet til kjøpet av simulatoren. Investeringstilskuddet er ført som fradrag i kostprisen. I henhold til tilsagnet kan tilskuddet keves helt eller delvis tilbakebetalt, dersom simulatoren selges eller ikke blir brukt i samsvar med vedtaket, før det er gått 5 år fra utbetalingsdato 29.12.2014.



## Fosnavåg Ocean Academy AS

Org.nr: 997524713

### Noter til regnskapet for 2014

#### Note 5 – Leieavtaler og påkostning leide lokaler

Selskapet driver sin virksomhet i leide lokaler. Årlig leie er avtatt til kr 1 899 500 med indeksregulering. Avtalen løper i 15 år fra september 2014. Avtalen er regnskapsmessig behandlet som operasjonell leie.

Selskapet har foretatt påkostning av de leide lokalene med totalt kr 10 599 320. Påkostningen er balanseført under andre langsiktige fordringer og kostnadsføres under andre driftskostnader over leieperioden. Årlig kostnad vil utgjøre ca. kr 707 000.

#### Note 6 - Andre kortsiktige fordringer

	2014	2013
Tilgode merverdiavgift	7 296 978	62 671
Andre kortsiktige fordringer	22 768	0
Sum	<u>7 319 746</u>	<u>62 671</u>

#### Note 7 - Fordringer og gjeld

	2014	2013
Langsiktig gjeld med forfall senere enn 5 år	<u>15 354 304</u>	<u>0</u>

Selskapet har ingen fordringer med forfall senere enn 1 år.

#### Note 8 - Pant og garantier

	2014	2013
Pantsikret gjeld		
Gjeld til kredittinstitusjoner	<u>25 015 000</u>	<u>0</u>

	2014	2013
Bokført verdi av eiendeler stilt som sikkerhet	<u>25 865 836</u>	<u>0</u>

I tillegg har kredittinstitusjon sikkerhet i leiekontrakten av lokalene.

#### Note 9 - Annen kortsiktig gjeld / Ansvarlig lån fra aksjonærer

	2014	2013
Ansvarlig lån fra aksjonærer	7 628 929	0
Lån fra aksjonærer	0	500 000
Annen kortsiktig gjeld	31 192	19 400
	<u>7 660 122</u>	<u>519 400</u>

Ansvarlig lån fra aksjonærer er avtalt tilbakebetalt senest innen 31.12.2015.

**Fosnavåg Ocean Academy AS**

Org.nr: 997524713

**Noter til regnskapet for 2014****Note 10 - Skatt***Årets skattekostnad fordeler seg på:*

	2014	2013
Endring utsatt skatt	-1 179 924	-19 346
Årets totale skattekostnad	-1 179 924	-19 346

*Beregning av årets skattegrunnlag:*

	2014	2013
Ordinært resultat før skattekostnad	-4 370 087	-74 975
Endring i midlertidige forskjeller	-7 686 443	0
Årets skattegrunnlag	-12 056 530	-74 975

*Oversikt over midlertidige forskjeller:*

	2014	2013
Driftsmidler	7 686 443	0
Akkumulert fremførbart underskudd	-12 221 150	-164 619
Sum	-4 534 707	-164 619
Netto midlertidige forskjeller pr. 31.12.	-4 534 707	-164 619

Utsatt skattefordel (27%)

-1 224 371	-44 447
------------	---------

**Note 11 - Egenkapital**

	Aksjekapital	Annen egenkapital	Sum
Egenkapital 01.01.	200 000	-110 172	89 828
Årsresultat	0	-3 190 163	-3 190 163
Gjeldskonvertering 15.09.2014	14 906 200	0	14 906 200
Egenkapital 31.12.	15 106 200	-3 300 335	11 805 865

**Note 12 - Aksjekapital og aksjonærinformasjon**

## Aksjekapitalen består av:

	Antall	Pålydende	Balanseført
Ordinære aksjer	75 531	200	15 106 200

## Oversikt over aksjonærene i selskapet pr. 31.12:

	Ordinære aksjer	Eierandel	Stemmeandel
Olympic Shipping AS	24 234	32,08 %	32,08 %
Havila Shipping ASA	24 234	32,08 %	32,08 %
Bourbon Offshore Norway AS	17 121	22,67 %	22,67 %
Remøy Shipping AS	9 717	12,86 %	12,86 %
Rem Offshore ASA	225	0,30 %	0,30 %
Sum	75 531	100,00 %	100,00 %

**Note 13 - Navneendring**

Selskapet endret i oktober 2014 navn fra Fosnavåg Offshore Simulator AS til Fosnavåg Ocean Academy AS.



Statsautoriserte revisorer  
Einsi & Young AS  
Kvadranten NO-6095 Fosnavåg  
Postboks 194 NO-6099 Fosnavåg

Foretaksregisteret NO 976 389 387 MVA  
Tlf +47 70 08 05 20  
Fax +47 70 08 05 25  
www.ey.no  
Medlemmer av den norske revisorforening

Til generalforsamlingen i  
Fosnavåg Ocean Academy AS

## REVISORS BERETNING

### Uttalelse om årsregnskapet

Vi har revidert årsregnskapet for Fosnavåg Ocean Academy AS, som består av balanse per 31. desember 2014, resultatregnskap for regnskapsåret avsluttet per denne datoen og en beskrivelse av vesentlige anvendte regnskapsprinsipper og andre noteopplysninger.

### *Styrets og daglig leders ansvar for årsregnskapet*

Styret og daglig leder er ansvarlig for å utarbeide årsregnskapet og for at det gir et rettvisende bilde i samsvar med regnskapslovens regler og god regnskapsskikk i Norge, og for slik intern kontroll som styret og daglig leder finner nødvendig for å muliggjøre utarbeidelsen av et årsregnskap som ikke inneholder vesentlig feilinformasjon, verken som følge av misligheter eller feil.

### *Revisors oppgaver og plikter*

Vår oppgave er å gi uttrykk for en mening om dette årsregnskapet på bakgrunn av vår revisjon. Vi har gjennomført revisjonen i samsvar med lov, forskrift og god revisjonsskikk i Norge, herunder International Standards on Auditing. Revisjonsstandardene krever at vi etterlever etiske krav og planlegger og gjennomfører revisjonen for å oppnå betryggende sikkerhet for at årsregnskapet ikke inneholder vesentlig feilinformasjon.

En revisjon innebærer utførelse av handlinger for å innhente revisjonsbevis for beløpene og opplysningene i årsregnskapet. De valgte handlingene avhenger av revisors skjønn, herunder vurderingen av risikoene for at årsregnskapet inneholder vesentlig feilinformasjon, enten det skyldes misligheter eller feil. Ved en slik risikovurdering tar revisor hensyn til den interne kontrollen som er relevant for selskapets utarbeidelse av et årsregnskap som gir et rettvisende bilde. Formålet er å utforme revisjonshandlinger som er hensiktsmessige etter omstendighetene, men ikke for å gi uttrykk for en mening om effektiviteten av selskapets interne kontroll. En revisjon omfatter også en vurdering av om de anvendte regnskapsprinsippene er hensiktsmessige og om regnskapsøstimatene utarbeidet av ledelsen er rimelige, samt en vurdering av den samlede presentasjonen av årsregnskapet.

Etter vår oppfatning er innhentet revisjonsbevis tilstrekkelig og hensiktsmessig som grunnlag for vår konklusjon.



Building a better  
working world

2

#### *Konklusjon*

Etter vår mening er årsregnskapet for Fosnavåg Ocean Academy AS avgitt i samsvar med lov og forskrifter og gir et rettviseende bilde av selskapets finansielle stilling per 31. desember 2014 og av dets resultater for regnskapsåret som ble avsluttet per denne datoen i samsvar med regnskapslovens regler og god regnskapsskikk i Norge.

#### **Uttalelse om øvrige forhold**

##### *Konklusjon om årsberetningen*

Basert på vår revisjon av årsregnskapet som beskrevet ovenfor, mener vi at opplysningene i årsberetningen om årsregnskapet, forutsetningen om fortsatt drift og forslaget til disponering av resultatet er konsistente med årsregnskapet og i samsvar med lov og forskrifter.

##### *Konklusjon om registrering og dokumentasjon*

Basert på vår revisjon av årsregnskapet som beskrevet ovenfor, og kontrollhandlinger vi har funnet nødvendig i henhold til internasjonal standard for attestasjonsoppdrag (ISAE) 3000 «Attestasjonsoppdrag som ikke er revisjon eller forenklet revisorkontroll av historisk finansiell informasjon», mener vi at styret og daglig leder har oppfylt sin plikt til å sørge for ordentlig og oversiktlig registrering og dokumentasjon av selskapets regnskapsopplysninger i samsvar med lov og god bokføringsskikk i Norge.

Fosnavåg, 22. mai 2015

ERNST & YOUNG AS

War-André Norvik

statsautorisert revisor