



ÅRSREGNSKAPET FOR REGNSKAPSÅRET 2022 - GENERELL INFORMASJON

Enheten

Organisasjonsnummer:	921 566 522
Organisasjonsform:	Aksjeselskap
Foretaksnavn:	SEAFOOD INVEST AS
Forretningsadresse:	c/o Lofoten Sjøprodukter AS Mortsundveien 379 8370 LEKNES

Regnskapsår

Årsregnskapets periode:	01.01.2022 - 31.12.2022
-------------------------	-------------------------

Konsern

Morselskap i konsern:	Ja
Konsernregnskap lagt ved:	Ja

Regnskapsregler

Regler for små foretak benyttet:	Ja
Benyttet ved utarbeidelsen av årsregnskapet til selskapet:	Regnskapslovens alminnelige regler
Benyttet ved utarbeidelsen av årsregnskapet til konsernet:	Regnskapslovens alminnelige regler

Årsregnskapet fastsatt av kompetent organ

Bekreftet av representant for selskapet:	Roger Mosseng
Dato for fastsettelse av årsregnskapet:	20.07.2023

Grunnlag for avgivelse

År 2022: Årsregnskapet er elektronisk innlevert
År 2021: Tall er hentet fra elektronisk innlevert årsregnskap fra 2022

Det er ikke krav til at årsregnskapet m.v. som sendes til Regnskapsregisteret er undertegnet. Kontrollen på at dette er utført ligger hos revisor/enhetens øverste organ. Sikkerheten ivaretas ved at innsender har rolle/rettighet for innsending av årsregnskapet via Altinn, og ved at det bekreftes at årsregnskapet er fastsatt av kompetent organ.

Brønnøysundregistrene, 23.08.2024



Resultatregnskap

Beløp i: NOK	Note	2022	2021
RESULTATREGNSKAP			
Inntekter			
Salgsinntekt		0	0
Sum inntekter		0	0
Kostnader			
Annen driftskostnad	2	44 325	48 699
Sum kostnader		44 325	48 699
Driftsresultat		-44 325	-48 699
Finansinntekter og finanskostnader			
Inntekt på investering i datterselskap og tilknyttet selskap	3	78 120 000	66 528 000
Annen finansinntekt	4	44 325	48 699
Sum finansinntekter		78 164 325	66 576 699
Netto finans		78 164 325	66 576 699
Ordinært resultat før skattekostnad		78 120 000	66 528 000
Ordinært resultat etter skattekostnad		78 120 000	66 528 000
Årsresultat		78 120 000	66 528 000
Overføringer og disponeringer			
Ordinært utbytte	5		33 264 000
Overføringer til/fra annen egenkapital	5	78 120 000	33 264 000
Sum overføringer og disponeringer		78 120 000	66 528 000



Balanse

Beløp i: NOK	Note	2022	2021
BALANSE - EIENDELER			
Anleggsmidler			
Immaterielle eiendeler			
Finansielle anleggsmidler			
Investering i datterselskap	6	14 991 747	14 991 747
Sum finansielle anleggsmidler		14 991 747	14 991 747
Sum anleggsmidler		14 991 747	14 991 747
Omløpsmidler			
Varer			
Fordringer			
Andre fordringer	3	44 325	48 699
Konsernfordringer		111 384 000	66 528 000
Sum fordringer		111 428 325	66 576 699
Bankinnskudd, kontanter og lignende			
Bankinnskudd, kontanter og lignende		202 244	211 569
Sum bankinnskudd, kontanter og lignende		202 244	211 569
Sum omløpsmidler		111 630 569	66 788 268
SUM EIENDELER		126 622 316	81 780 015
BALANSE - EGENKAPITAL OG GJELD			
Egenkapital			
Innskutt egenkapital			
Selskapskapital	5,7	252 000	252 000
Annen innskutt egenkapital	5	6 133 179	6 133 179
Sum innskutt egenkapital		6 385 179	6 385 179
Opptjent egenkapital			



Balanse

Beløp i: NOK	Note	2022	2021
Annen egenkapital	5	79 821 818	34 965 818
Sum opptjent egenkapital		79 821 818	34 965 818
Sum egenkapital		86 206 997	41 350 997
Sum langsiktig gjeld		0	0
Kortsiktig gjeld			
Annen kortsiktig gjeld	3	40 415 319	40 429 018
Sum kortsiktig gjeld		40 415 319	40 429 018
Sum gjeld		40 415 319	40 429 018
SUM EGENKAPITAL OG GJELD		126 622 316	81 780 015



Konsernets resultatregnskap

Beløp i: NOK	Note	2022	2021
RESULTATREGNSKAP			
Inntekter			
Salgsinntekt	2	526 286 063	394 516 155
Sum inntekter		526 286 063	394 516 155
Kostnader			
Endring i beholdning av varer under tilvirkning og ferdig tilvirkede varer		-34 807 000	-3 713 714
Varekostnad		238 860 579	180 957 834
Lønnskostnad	3	30 767 657	29 929 405
Avskrivning på varige driftsmidler og immaterielle eiendeler	4	17 406 641	15 718 442
Annen driftskostnad	3	105 231 538	96 976 520
Sum kostnader		357 459 415	319 868 487
Driftsresultat		168 826 648	74 647 668
Finansinntekter og finanskostnader			
Annen renteinntekt		438 164	7 854
Annen finansinntekt	5,6	5 647 547	3 301 223
Sum finansinntekter		6 085 711	3 309 077
Annen rentekostnad		5 644 978	3 036 383
Annen finanskostnad		295 434	1 416 724
Sum finanskostnader		5 940 412	4 453 107
Netto finans		145 299	-1 144 030
Ordinært resultat før skattekostnad		168 971 947	73 503 638
Skattekostnad på ordinært resultat	7	36 936 563	15 496 226
Ordinært resultat etter skattekostnad		132 035 384	58 007 412
Årsresultat		132 035 384	58 007 412
Overføringer og disponeringer			
Fond for vurderingsforskjeller	6	1 103 055	3 072 309
Overføringer til/fra annen egenkapital	6	130 932 329	54 935 103



Konsernets resultatregnskap

Beløp i: NOK	Note	2022	2021
Sum overføringer og disponeringer		132 035 384	58 007 412



Konsernets balanse

Beløp i: NOK	Note	2022	2021
BALANSE - EIENDELER			
Anleggsmidler			
Immaterielle eiendeler			
Konsesjoner, patenter, lisenser, varemerker og lignende rettigheter	4,8	355 437 395	43 237 395
Utsatt skattefordel	7	2 661 325	2 421 524
Sum immaterielle eiendeler		358 098 720	45 658 919
Varige driftsmidler			
Tomter, bygninger og annen fast eiendom	4,8	53 984 089	66 571 823
Skip, rigger, fly og lignende	4,8	47 641 880	56 671 520
Driftsløsøre, inventar, verktøy, kontormaskiner og lignende	4,8	7 780 587	7 037 167
Sum varige driftsmidler		109 406 556	130 280 510
Finansielle anleggsmidler			
Investeringer i tilknyttet selskap	5,9	61 172 210	60 069 155
Andre fordringer	10	3 626 539	2 978 893
Sum finansielle anleggsmidler		64 798 749	63 048 048
Sum anleggsmidler		532 304 025	238 987 477
Omløpsmidler			
Varer			
Varer	8,11	189 710 000	149 093 000
Sum varer		189 710 000	149 093 000
Fordringer			
Kundefordringer		18 221 024	22 734 216
Andre fordringer		21 922 520	0
Sum fordringer		40 143 544	22 734 216
Bankinnskudd, kontanter og lignende			
Bankinnskudd, kontanter og lignende	12	79 371 615	46 363 320
Sum bankinnskudd, kontanter og lignende		79 371 615	46 363 320
Sum omløpsmidler		309 225 159	218 190 536



Konsernets balanse

Beløp i: NOK	Note	2022	2021
SUM EIENDELER		841 529 184	457 178 013
BALANSE - EGENKAPITAL OG GJELD			
Egenkapital			
Innskutt egenkapital			
Selskapskapital	6,13	252 000	252 000
Sum innskutt egenkapital		252 000	252 000
Opptjent egenkapital			
Fond for vurderingsforskjeller	6	33 146 859	32 043 804
Annen egenkapital	6	359 211 693	261 543 364
Sum opptjent egenkapital		392 358 552	293 587 168
Sum egenkapital		392 610 552	293 839 168
Gjeld			
Langsiktig gjeld			
Utsatt skatt	7	36 624 248	29 549 854
Sum avsetninger for forpliktelser		36 624 248	29 549 854
Annen langsiktig gjeld			
Gjeld til kredittinstitusjoner	8,14	303 185 450	29 725 750
Sum annen langsiktig gjeld		303 185 450	29 725 750
Sum langsiktig gjeld		339 809 698	59 275 604
Kortsiktig gjeld			
Gjeld til kredittinstitusjoner	11	7 644 505	36 939 625
Leverandørgjeld		33 036 197	11 235 023
Betalbar skatt	7	30 101 969	14 800 204
Skyldige offentlige avgifter		2 239 770	1 959 069
Annen kortsiktig gjeld		36 086 493	39 129 320
Sum kortsiktig gjeld		109 108 934	104 063 241
Sum gjeld		448 918 632	163 338 845



Konsernets balanse

Beløp i: NOK	Note	2022	2021
SUM EGENKAPITAL OG GJELD		841 529 184	457 178 013



Brønnøysundregistrene

ÅRSREGNSKAP FOR REGNSKAPSÅRET 2022 - GENERELL INFORMASJON

Journalnummer: 2023 658678

Enheten

Organisasjonsnummer: 921 566 522
Organisasjonsform: Aksjeselskap
Foretaksnavn: SEAFOOD INVEST AS
Forretningsadresse: c/o Lofoten Sjøprodukter AS
Mortsundveien 379
8370 LEKNES

Regnskapsår

Årsregnskapets periode: 01.01.2022 - 31.12.2022

Konsern

Mørselskap i konsern: Ja
Konsernregnskap lagt ved: Ja

Regnskapsregler

Regler for små foretak benyttet: Ja
Benyttet ved utarbeidelsen av
årsregnskapet til selskapet: Regnskapslovens alminnelige regler
Benyttet ved utarbeidelsen av
årsregnskapet til konsernet: Regnskapslovens alminnelige regler

Årsregnskapet fastsatt av kompetent organ

Bekreftet av representant for selskapet: Roger Mosseng
Dato for fastsettelse av årsregnskapet: 20.07.2023

Revisjon

Ekstern autorisert regnskapsfører har i løpet av regnskapsåret bistått ved den løpende regnskapsføringen eller utført andre tjenester for selskapet enn å utarbeide årsregnskapet: Ja

Grunnlag for avgivelse

År 2022: Årsregnskap er elektronisk innlevert.
År 2021: Tall er hentet fra elektronisk innlevert årsregnskap fra 2022.

Det er ikke krav til at årsregnskapet m.v. som sendes til Regnskapsregisteret er undertegnet. Kontrollen på at dette er utført ligger hos revisor/enhetens øverste organ. Sikkerheten ivaretas ved at innsender har rolle/rettighet for innsending av årsregnskapet via Altinn, og ved at det bekreftes at årsregnskapet er fastsatt av kompetent organ.

Brønnøysundregistrene, 08.08.2023

Brønnøysundregistrene
Postadresse: Postboks 900, 8910 Brønnøysund
Telefon: 75 00 75 00
E-post: firmapost@brreg.no Internett: www.brreg.no
Organisasjonsnummer: 974 760 673



Organisasjonsnr: 921 566 522
SEAFOOD INVEST AS

RESULTATREGNSKAP

Beløp i: NOK	Note	2022	2021
RESULTATREGNSKAP			
Inntekter			
Salgsinntekt		0	0
Sum inntekter		0	0
Kostnader			
Annen driftskostnad	2	44 325	48 699
Sum kostnader		44 325	48 699
Driftsresultat		-44 325	-48 699
Finansinntekter og finanskostnader			
Inntekt på investering i datterselskap og tilknyttet selskap	3	78 120 000	66 528 000
Annen finansinntekt	4	44 325	48 699
Sum finansinntekter		78 164 325	66 576 699
Netto finans		78 164 325	66 576 699
Ordinært resultat før skattekostnad		78 120 000	66 528 000
Ordinært resultat etter skattekostnad		78 120 000	66 528 000
Årsresultat		78 120 000	66 528 000
Overføringer og disponeringer			
Ordinært utbytte	5		33 264 000
Overføringer til/fra annen egenkapital	5	78 120 000	33 264 000
Sum overføringer og disponeringer		78 120 000	66 528 000



Organisasjonsnr: 921 566 522
SEAFOOD INVEST AS

BALANSE

Beløp i: NOK Note 2022 2021

BALANSE - EIENDELER

Anleggsmidler Immaterielle eiendeler

Finansielle anleggsmidler

Investering i datterselskap 6 14 991 747 14 991 747

Sum finansielle
anleggsmidler 14 991 747 14 991 747

Sum anleggsmidler 14 991 747 14 991 747

Omløpsmidler

Varer

Fordringer

Andre fordringer 3 44 325 48 699

Konsernfordringer 111 384 000 66 528 000

Sum fordringer 111 428 325 66 576 699

Bankinnskudd, kontanter og lignende

Bankinnskudd, kontanter
og lignende 202 244 211 569

Sum bankinnskudd,
kontanter og lignende 202 244 211 569

Sum omløpsmidler 111 630 569 66 788 268

SUM EIENDELER 126 622 316 81 780 015

BALANSE - EGENKAPITAL OG GJELD

Egenkapital

Innskutt egenkapital

Selskapskapital 5,7 252 000 252 000

Annen innskutt egenkapital 5 6 133 179 6 133 179

Sum innskutt egenkapital 6 385 179 6 385 179

Opptjent egenkapital

Annen egenkapital 5 79 821 818 34 965 818

Sum opptjent egenkapital 79 821 818 34 965 818

Sum egenkapital 86 206 997 41 350 997

Sum langsiktig gjeld 0 0

Kortsiktig gjeld



Annen kortsiktig gjeld	3	40 415 319	40 429 018
Sum kortsiktig gjeld		40 415 319	40 429 018
Sum gjeld		40 415 319	40 429 018
SUM EGENKAPITAL OG GJELD		126 622 316	81 780 015



Organisasjonsnr: 921 566 522
SEAFOOD INVEST AS

KONSERNRESULTATREGNSKAP

Beløp i: NOK	Note	2022	2021
RESULTATREGNSKAP			
Inntekter			
Salgsinntekt	2	526 286 063	394 516 155
Sum inntekter		526 286 063	394 516 155
Kostnader			
Endring i beholdning av varer under tilvirkning og ferdig tilvirkede varer		-34 807 000	-3 713 714
Varekostnad		238 860 579	180 957 834
Lønnskostnad	3	30 767 657	29 929 405
Avskrivning på varige driftsmidler og immaterielle eiendeler	4	17 406 641	15 718 442
Annen driftskostnad	3	105 231 538	96 976 520
Sum kostnader		357 459 415	319 868 487
Driftsresultat		168 826 648	74 647 668
Finansinntekter og finanskostnader			
Annen renteinntekt		438 164	7 854
Annen finansinntekt	5,6	5 647 547	3 301 223
Sum finansinntekter		6 085 711	3 309 077
Annen rentekostnad		5 644 978	3 036 383
Annen finanskostnad		295 434	1 416 724
Sum finanskostnader		5 940 412	4 453 107
Netto finans		145 299	-1 144 030
Ordinært resultat før skattekostnad		168 971 947	73 503 638
Skattekostnad på ordinært resultat	7	36 936 563	15 496 226
Ordinært resultat etter skattekostnad		132 035 384	58 007 412
Årsresultat		132 035 384	58 007 412
Overføringer og disponeringer			
Fond for vurderingsforskjeller	6	1 103 055	3 072 309
Overføringer til/fra annen egenkapital	6	130 932 329	54 935 103
Sum overføringer og disponeringer		132 035 384	58 007 412



Organisasjonsnr: 921 566 522
SEAFOOD INVEST AS

KONSERNBALANSE

Beløp i: NOK	Note	2022	2021
BALANSE - EIENDELER			
Anleggsmidler			
Immaterielle eiendeler			
Konsesjoner, patenter, lisenser, varemerker og lignende rettigheter	4, 8	355 437 395	43 237 395
Utsatt skattefordel	7	2 661 325	2 421 524
Sum immaterielle eiendeler		358 098 720	45 658 919
Varige driftsmidler			
Tomter, bygninger og annen fast eiendom	4, 8	53 984 089	66 571 823
Skip, rigger, fly og lignende	4, 8	47 641 880	56 671 520
Driftsløsøre, inventar, verktøy, kontormaskiner og lignende	4, 8	7 780 587	7 037 167
Sum varige driftsmidler		109 406 556	130 280 510
Finansielle anleggsmidler			
Investeringer i tilknyttet selskap	5, 9	61 172 210	60 069 155
Andre fordringer	10	3 626 539	2 978 893
Sum finansielle anleggsmidler		64 798 749	63 048 048
Sum anleggsmidler		532 304 025	238 987 477
Omløpsmidler			
Varer			
Varer	8, 11	189 710 000	149 093 000
Sum varer		189 710 000	149 093 000
Fordringer			
Kundefordringer		18 221 024	22 734 216
Andre fordringer		21 922 520	0
Sum fordringer		40 143 544	22 734 216
Bankinnskudd, kontanter og lignende			
Bankinnskudd, kontanter og lignende	12	79 371 615	46 363 320
Sum bankinnskudd, kontanter og lignende		79 371 615	46 363 320
Sum omløpsmidler		309 225 159	218 190 536
SUM EIENDELER		841 529 184	457 178 013



BALANSE - EGENKAPITAL OG GJELD

Egenkapital

Innskutt egenkapital

Selskapskapital	6,13	252 000	252 000
Sum innskutt egenkapital		252 000	252 000

Opptjent egenkapital

Fond for

vurderingsforskjeller	6	33 146 859	32 043 804
Annen egenkapital	6	359 211 693	261 543 364
Sum opptjent egenkapital		392 358 552	293 587 168

Sum egenkapital

	392 610 552	293 839 168
--	--------------------	--------------------

Gjeld

Langsiktig gjeld

Utsatt skatt	7	36 624 248	29 549 854
--------------	---	------------	------------

Sum avsetninger for

forpliktelses		36 624 248	29 549 854
----------------------	--	-------------------	-------------------

Annen langsiktig gjeld

Gjeld til kredittinstitusjoner	8,14	303 185 450	29 725 750
Sum annen langsiktig gjeld		303 185 450	29 725 750

Sum langsiktig gjeld

	339 809 698	59 275 604
--	--------------------	-------------------

Kortsiktig gjeld

Gjeld til

kredittinstitusjoner	11	7 644 505	36 939 625
----------------------	----	-----------	------------

Leverandørgjeld		33 036 197	11 235 023
-----------------	--	------------	------------

Betalbar skatt	7	30 101 969	14 800 204
----------------	---	------------	------------

Skyldige offentlige

avgifter		2 239 770	1 959 069
----------	--	-----------	-----------

Annen kortsiktig gjeld		36 086 493	39 129 320
------------------------	--	------------	------------

Sum kortsiktig gjeld		109 108 934	104 063 241
-----------------------------	--	--------------------	--------------------

Sum gjeld

	448 918 632	163 338 845
--	--------------------	--------------------

SUM EGENKAPITAL OG GJELD

	841 529 184	457 178 013
--	--------------------	--------------------



Organisasjonsnr: 921 566 522
SEAFOOD INVEST AS

NOTEOPPLYSNINGER - SELSKAP - alle poster oppgitt i hele tall

Note
1

Regnskapsprinsipper
Filvedlegg

Note
2

Antall årsverk i regnskapsåret
0.00

Sum Beløp

Balanseført verdi 31.12. Varige driftsmidler Immaterielle eiend.

Konsernregnskap

Morselskapet sitt navn

Forretningskontor for morselskapet

Begrunnelse for at datterselskap er utelatt fra konsolideringen

Konsern, tilknyttet selskap m.v. - fordringer og gjeld

Fordringer

<u>Samlet beløp - foretak i samme konsern</u>	<u>Årets</u>	<u>Fjorårets</u>
	104277006.00	59419806.00

<u>Samlet beløp - tilknyttet selskap</u>	<u>Årets</u>	<u>Fjorårets</u>
--	--------------	------------------

<u>Samlet beløp - foretak i samme konsern</u>	<u>Årets</u>	<u>Fjorårets</u>
---	--------------	------------------



Organisasjonsnr: 921 566 522
SEAFOOD INVEST AS

NOTEOPPLYSNINGER - KONSERN - alle poster oppgitt i hele tall

Note
1

Regnskapsprinsipper
Vedlegg

Note
3

Antall årsverk i regnskapsåret
45.00

Note

Spesifisering av resultatregnskapet

Lønnskostnader

<u>Lønn</u>	<u>Årets</u>	<u>Fjorårets</u>
	28279693.00	27677470.00
<u>Folketrygdavgift</u>	<u>Årets</u>	<u>Fjorårets</u>
	1494750.00	1451892.00
<u>Pensjonskostnader</u>	<u>Årets</u>	<u>Fjorårets</u>
	985526.00	791020.00
<u>Sum lønnskostnader</u>	<u>Årets</u>	<u>Fjorårets</u>
	30759969.00	29920382.00

Note

Ekstraordinære inntekter og kostnader

<u>Sum</u>	<u>Beløp</u>
------------	--------------

Note
4

Varige driftsmidler og immaterielle eiendeler

<u>Balanseført verdi 31.12.</u>	<u>Varige driftsmidler</u>	<u>Immaterielle eiend.</u>
---------------------------------	----------------------------	----------------------------



Anskaffelseskost - balanseførte lånekostnader, egentilvirkede anleggsmidler

Goodwill spesifisert for hvert enkelt virksomhetskjøp

Avskrivningsplan for goodwill som er lenger enn fem år - begrunnelse

Mer om varige driftsmidler/immaterielle eiendeler

Konsernregnskap

Morselskapet sitt navn

Forretningskontor for morselskapet

Begrunnelse for at datterselskap er utelatt fra konsolideringen

<u>Samlet beløp - tilknyttet selskap</u>	<u>Årets</u>	<u>Fjorårets</u>
--	--------------	------------------

<u>Samlet beløp - foretak i samme konsern</u>	<u>Årets</u>	<u>Fjorårets</u>
---	--------------	------------------

<u>Samlet beløp - foretak i samme konsern</u>	<u>Årets</u>	<u>Fjorårets</u>
---	--------------	------------------

<u>Samlet beløp - felles kontrollert virksomhet</u>	<u>Årets</u>	<u>Fjorårets</u>
---	--------------	------------------

<u>Pantstillelse</u>	<u>Beløp</u>
----------------------	--------------

<u>Beholdning av egne aksjer</u>	<u>Antall</u>	<u>Pålydende</u>	<u>Andel av aksjek.</u>
----------------------------------	---------------	------------------	-------------------------



**ÅRSREGNSKAP
2022**

**SEAFOOD
INVEST AS**



RESULTATREGNSKAP

SEAFOOD INVEST AS

DRIFTSINTEKTER OG DRIFTSKOSTNADER	Note	2022	2021
Annen driftskostnad	2	44 325	48 699
Sum driftskostnader		44 325	48 699
Driftsresultat		-44 325	-48 699
FINANSINTEKTER OG FINANSKOSTNADER			
Inntekt på investering i datterselskap	3	78 120 000	66 528 000
Annen finansinntekt	4	44 325	48 699
Resultat av finansposter		78 164 325	66 576 699
Resultat før skattekostnad		78 120 000	66 528 000
Resultat		78 120 000	66 528 000
Årsresultat		78 120 000	66 528 000
OVERFØRINGER			
Avsatt til utbytte	5	0	33 264 000
Avsatt til annen egenkapital	5	78 120 000	33 264 000
Sum overføringer		78 120 000	66 528 000



BALANSE

SEAFOOD INVEST AS

EIENDELER	Note	2022	2021
ANLEGGSMIDLER			
FINANSIELLE ANLEGGSMIDLER			
Investeringer i datterselskap	6	14 991 747	14 991 747
Sum finansielle anleggsmidler		14 991 747	14 991 747
Sum anleggsmidler		14 991 747	14 991 747
OMLØPSMIDLER			
FORDRINGER			
Andre kortsiktige fordringer	3	44 325	48 699
Konsernfordringer		111 384 000	66 528 000
Sum fordringer		111 428 325	66 576 699
Bankinnskudd, kontanter o.l.		202 244	211 569
Sum omløpsmidler		111 630 569	66 788 268
Sum eiendeler		126 622 316	81 780 015




BALANSE

SEAFOOD INVEST AS

EGENKAPITAL OG GJELD	Note	2022	2021
EGENKAPITAL			
INNSKUTT EGENKAPITAL			
Aksjekapital	5, 7	252 000	252 000
Annen innskutt egenkapital	5	6 133 179	6 133 179
Sum innskutt egenkapital		6 385 179	6 385 179
OPPTJENT EGENKAPITAL			
Annen egenkapital	5	79 821 818	34 965 818
Sum opptjent egenkapital		79 821 818	34 965 818
Sum egenkapital		86 206 997	41 350 997
GJELD			
ANNEN LANGSIKTIG GJELD			
KORTSIKTIG GJELD			
Annen kortsiktig gjeld	3	40 415 319	40 429 018
Sum kortsiktig gjeld		40 415 319	40 429 018
Sum gjeld		40 415 319	40 429 018
Sum egenkapital og gjeld		126 622 316	81 780 015

Mortsund,
Styret i Seafood Invest AS


Britt Mosseng
styremedlem


Roger Mosseng
styreleder



Seafood Invest AS

Side 4

NOTER TIL REGNSKAPET FOR 2022

Note 1 Regnskapsprinsipper og endringer i prinsipper

Presentasjonen av årsregnskapet er basert på fortsatt drift og avlagt i samsvar med regnskapsloven av 1998 og norske regnskapsstandarder. Selskapets regnskap for 2021 er avlagt etter reglene for små selskaper. Inntekt resultatføres når inntekten er opptjent.

I det etterfølgende beskrives de prinsipper som følges for vurdering og klassifisering av eiendeler og gjeld:

- Eiendeler bestemt for varig eie eller bruk er klassifisert som anleggsmidler. Andre eiendeler er klassifisert som omløpsmidler.
- Omløpsmidler vurderes til laveste verdi av anskaffelseskost og virkelig verdi, herunder er kundefordringer og andre fordringer oppført til pålydende med fradrag for påregnelige tap.
- Langsiktig gjeld er balanseført til nominell verdi på etableringstidspunktet, redusert med tilbakebetalte avdrag.
- Kortsiktig gjeld er balanseført til nominell verdi på etableringstidspunktet.
- Skatter kostnadsføres når de påløper, det vil si at skattekostnaden er knyttet til det regnskapsmessige resultat før skatt, korrigert for eventuelle skattefrie inntekter eller ikke fradragsberettigede kostnader.
- Aksjer i datterselskaper vurderes etter kostmetoden.

Note 2 Lønnskostnader, antall ansatte, lån m.v., honorar til revisor

Selskapet har ingen ansatte, men administreres av styret. Det er ikke kostnadsført eller utbetalt honorar til styret for 2022. Honorar til revisor er belastet med kr 43 125, hvorav kr 17 000 utgjør revisjon og kr 26 125 har referanse til annen bistand.

Note 3 Fordringer, gjeld og pantsettelse

Selskapet har ingen fordringer med forfall senere enn utløpet av år 2022.

Selskapet har følgende lån/mellomregningsforhold med nærstående selskap pr. 31.12.

	2022	2021
Fordring/gjeld konsernselskap Lof Sjøprodukter AS	26 112 681	-7 156 893
Fordring konsernbidrag fra Lofoten Sjøprodukter	44 325	48 699
Fordring utbytte Lofoten Sjøprodukter AS	78 120 000	66 528 000
Avsatt utbytte til aksjonærer	0	-33 264 000
Gjeld konsernselskap Fiske Inv. AS	-6 600 000	-6 000 000
Gjeld konsernselskap BLM AS	-6 600 000	-6 000 000
Gjeld konsernselskap Lofotr Holding AS	-5 016 000	-5 016 000
Gjeld konsernselskap K.A.R Invest AS	-5 016 000	-5 016 000
Gjeld konsernselskap M.I.M AS	-5 016 000	-5 016 000
Gjeld konsernselskap A.V.M AS	-5 016 000	-5 016 000
	<u>70 968 681</u>	<u>-7 108 194</u>



Seafood Invest AS

Side 5

NOTER TIL REGNSKAPET FOR 2022

Note 4 Skatter

Årets skattekostnad er sammensatt:

Betalbar skatt	0
Endring utsatt skattefordel	0
Netto skattekostnad	0

Betalbar skatt i årets skattekostnad fremkommer slik:

Ordinært resultat før skattekostnader	78 075 675
Permanente forskjeller	-78 120 000
Endring midlertidige forskjeller	0
Mottatt konsernbidrag	44 325
Skattepliktig resultat 2022	0

Selskapet har ikke midlertidige forskjeller pr. 31.12.2022.

Note 5 Egenkapital

	<i>Aksjekapital</i>	<i>Innskutt annen egenkapital</i>	<i>Annen egenkap.</i>	<i>Sum</i>
Egenkapital pr. 31.12.2021	252 000	6 133 179	34 965 818	41 350 997
Resultat 2022			78 120 000	78 120 000
Avsatt utbytte			-33 264 000	-33 264 000
Egenkapital pr. 31.12.2022	252 000	6 133 179	79 821 818	86 206 997

Note 6 Aksjer i datterselskap

<i>Selskap</i>	<i>Eierandel</i>	<i>Anskaffelseskost</i>	<i>Bokført verdi</i>	<i>Datterselskapets bokførte egenkapital</i>	<i>Selskapets resultat i 2022</i>
Lofoten Sjøprodukter AS	100 %	8 291 747	8 291 747	255 827 724	57 042 566
Lofoten Seafood AS	100 %	6 500 000	6 500 000	6 964 368	2 324 357
Lofoten Sjømatcenter AS	100 %	100 000	100 000	3 025 618	618 795
Napp Sjømat AS	100 %	100 000	100 000	1 700 193	-1 940 323
		14 991 747	14 991 747	256 993 903	58 045 395

Investering i datterselskap er regnskapsført etter kostmetoden og oppgitte beløp er pr. 31.12.2022



Seafood Invest AS

Side 6

NOTER TIL REGNSKAPET FOR 2022

Note 7 Aksjekapital og aksjonærinformasjon

Aksjekapitalen består av 252 aksjer à kr. 1000,- til sammen kr. 252 000,-. Aksjene er fordelt i A- og B-aksjer. A-aksjene har stemmerett. For øvrig har A- og B-aksjene like rettigheter. Aksjene eies slik pr. 31.12.2022:

<i>Navn</i>	<i>Antall</i>	<i>Klasse</i>
Fiske Inv. AS	50	A
BLM AS	50	A
Lofotr Holding AS	38	B
K.A.R Invest AS	38	B
M.I.M AS	38	B
A.V.M AS	38	B

Note 8 Nærstående parter/konsernforhold

Nærstående parter er aksjonærene Fiske Inv. AS, BLM AS, Lofotr Holding AS, K.A.R Invest AS, M.I.M AS og A.V.M AS, samt datterselskapene Lofoten Sjøprodukter AS, Napp Sjømat AS, Lofoten Seafood AS og Lofoten Sjømatsenter AS. Selskapets samlede fordringer og gjeld til konsernselskap fremgår av note 5.

Som nærstående parter regnes også eierselskapenes aksjonærer. Disse er ansatt i annet konsernselskap og mottar lønn og godtgjørelser på normale betingelser. Utover dette har det ikke skjedd noen transaksjoner med nærstående parter.



Seafood Invest AS

Side 7

NOTER TIL REGNSKAPET FOR 2022

Note 9 Finansieringsanalyse

	2022	2021
Kontantstrømsanalyse		
<i>Likvider tilført/brukt på virksomheten</i>		
Årsresultat før skatt	78 120 000	66 528 000
Inntektsført konsernbidrag	-44 325	-48 699
Vedtatt utbytte	-33 264 000	-33 264 000
Betalbar skatt	0	0
Tilført fra årets virksomhet	44 811 675	33 215 301
Endring fordringer	-44 856 000	-61 684 893
Endring annen kortsiktig gjeld	35 000	28 429 018
Netto likviditetstilførsel fra virksomheten	-9 325	-40 574
 <i>Likvider brukt på investeringer</i>		
Salgssum aksjer	0	0
Nedskrivning verdi aksjer	0	0
	0	0
 <i>Likvider tilført/brukt på finansiering</i>		
Endring langsiktig gjeld	0	0
Netto likvider tilført/brukt til finansiering	0	0
 <i>Netto endring av likvider gjennom året</i>		
Virksomheten	-9 325	-40 574
Investeringer	0	0
Finansiering	0	0
Netto endring likvider gjennom året	-9 325	-40 574
Likviditetsbeholdning 01.01	211 569	252 143
Likviditetsbeholdning 31.12.	202 244	211 569



**ÅRSREGNSKAP
2022**

**KONSERNET
SEAFOOD INVEST AS**



Konsernet Seafood Invest AS
8370 LEKNES

RESULTATREGNSKAP	Note	2022	2021
Driftsinntekter og driftskostnader			
Salgsinntekt	2	526 286 063	394 516 155
Sum driftsinntekt		<u>526 286 063</u>	<u>394 516 155</u>
Varekostnad		238 860 579	180 957 834
Beholdningsendring varer u. tilv. og ferdigvarer		-34 807 000	-3 713 714
Lønnskostnad m.m.	3	30 767 657	29 929 405
Avskrivning på driftsmidler	4	17 406 641	15 718 442
Annen driftskostnad	3	105 231 538	96 976 520
Sum driftskostnad		<u>357 459 415</u>	<u>319 868 487</u>
Driftsresultat		<u>168 826 648</u>	<u>74 647 668</u>
Finansinntekter og finanskostnader			
Annen renteinntekt		438 164	7 854
Annen finansinntekt	5, 6	5 647 547	3 301 223
Annen rentekostnad		5 644 978	3 036 383
Annen finanskostnad		295 434	1 416 724
Resultat av finansposter		<u>145 299</u>	<u>-1 144 030</u>
Ordinært resultat			
Resultat før skattekostnad		168 971 947	73 503 638
Skattekostnad på resultat	7	36 936 563	15 496 226
Resultat		<u>132 035 384</u>	<u>58 007 412</u>
Årsresultat		<u>132 035 384</u>	<u>58 007 412</u>
Avsatt til fond for vurderingsforskjeller	6	1 103 055	3 072 309
Overført til/fra annen egenkapital	6	130 932 329	54 935 103



Konsernet Seafood Invest AS

BALANSE PR. 31. DESEMBER	Note	2022	2021
Eiendeler			
Anleggsmidler			
Immaterielle eiendeler			
Konsesjoner, patenter o.l.	4, 8	355 437 395	43 237 395
Utsatt skattefordel	7	2 661 325	2 421 524
Sum immaterielle eiendeler		<u>358 098 720</u>	<u>45 658 919</u>
Varige driftsmidler			
Tomter, bygninger o.a. fast eiendom	4, 8	53 984 089	66 571 823
Skip og flytende installasjoner	4, 8	47 641 880	56 671 520
Driftsløsøre, inventar o.a. utstyr	4, 8	7 780 587	7 037 167
Sum varige driftsmidler		<u>109 406 556</u>	<u>130 280 510</u>
Finansielle anleggsmidler			
Investeringer i aksjer og andeler	5, 9	61 172 210	60 069 155
Andre langsiktige fordringer	10	3 626 539	2 978 893
Sum finansielle anleggsmidler		<u>64 798 749</u>	<u>63 048 048</u>
Sum anleggsmidler		<u>532 304 025</u>	<u>238 987 477</u>
Omløpsmidler			
Lager av varer og annen beholdning	8, 11	<u>189 710 000</u>	<u>149 093 000</u>
Fordringer			
Kundefordringer		18 221 024	22 734 216
Andre kortsiktige fordringer		21 922 520	0
Sum fordringer		<u>40 143 544</u>	<u>22 734 216</u>
Bankinnskudd, kontanter o.l.	12	<u>79 371 615</u>	<u>46 363 320</u>
Sum omløpsmidler		<u>309 225 159</u>	<u>218 190 536</u>
Sum eiendeler		<u>841 529 184</u>	<u>457 178 013</u>



Konsernet Seafood Invest AS

BALANSE PR. 31. DESEMBER	Note	2022	2021
Egenkapital og gjeld			
Egenkapital			
Innskutt egenkapital			
Aksjekapital (252 aksjer á 1 000)	6, 13	252 000	252 000
Sum innskutt egenkapital		<u>252 000</u>	<u>252 000</u>
Opptjent egenkapital			
Fond for vurderingsforskjeller	6	33 146 859	32 043 804
Annen egenkapital	6	359 211 693	261 543 364
Sum opptjent egenkapital		<u>392 358 552</u>	<u>293 587 168</u>
Sum egenkapital		<u>392 610 552</u>	<u>293 839 168</u>
Gjeld			
Utsatt skatt	7	36 624 248	29 549 854
Sum avsetning for forpliktelser		<u>36 624 248</u>	<u>29 549 854</u>
Annen langsiktig gjeld			
Gjeld til kredittinstitusjoner	8, 14	303 185 450	29 725 750
Sum annen langsiktig gjeld		<u>303 185 450</u>	<u>29 725 750</u>



Side 4


Konsemet Seafood Invest AS

BALANSE PR. 31. DESEMBER	Note	2022	2021
Kortsiktig gjeld			
Gjeld til kredittinstitusjoner	11	7 644 505	36 939 625
Leverandørgjeld		33 036 197	11 235 023
Betalbar skatt	7	30 101 969	14 800 204
Skyldige offentlige avgifter		2 239 770	1 959 069
Annen kortsiktig gjeld		36 086 493	39 129 320
Sum kortsiktig gjeld		<u>109 108 934</u>	<u>104 063 241</u>
Sum gjeld		<u>448 918 632</u>	<u>163 338 845</u>
Sum egenkapital og gjeld		<u>841 529 184</u>	<u>457 178 013</u>

Morstund

Styret i Konsemet Seafood Invest AS


Roger Mosseng
styreleder


Britt L. Mosseng
styremedlem



Konsernet Seafood Invest AS

Side 5

NOTER TIL REGNSKAPET FOR 2022

Note 1 Konsernet, regnskapsprinsipper og endringer i prinsipper

Konsernet består av morselskapet Seafood Invest AS og de heleide datterselskapene Lofoten Sjøprodukter, Lofoten Seafood AS, Lofoten Sjømatsenter AS og Napp Sjømat AS.

Presentasjonen av årsregnskapet er basert på fortsatt drift og avlagt i samsvar med regnskapsloven av 1998 og norske regnskapsstandarder. Inntekt resultatføres når inntekten er opptjent.

I det etterfølgende beskrives de prinsipper som er fulgt for vurdering og klassifisering av eiendeler og gjeld:

- Eiendeler bestemt for varig eie eller bruk er klassifisert som anleggsmidler. Andre eiendeler er klassifisert som omløpsmidler.
- Anleggsmidler er vurdert til anskaffelseskost og avskrives planmessig. Aksjer klassifisert som anleggsmidler vurderes etter kostmetoden. Aksjer i tilknyttet selskap er ført etter egenkapitalmetoden. Omløpsmidler vurderes til laveste verdi av anskaffelseskost og virkelig verdi, herunder er kundefordringer og andre fordringer oppført til pålydende. Varelager av levende fisk i mærer består av 2021 og 2022-generasjon. I samsvar med Foreløpig Norsk Regnskapsstandard er beholdning av levende laks vurdert etter prinsippet om full tilvirkningskost.
- Langsiktig gjeld er balanseført til nominell verdi på etableringstidspunktet, redusert med tilbakebetalte avdrag.
- Kortsiktig gjeld er balanseført til nominell verdi på etableringstidspunktet.
- Skatter kostnadsføres når de påløper, det vil si at skattekostnaden er knyttet til det regnskapsmessige resultat før skatt, korrigert for eventuelle skattefrie inntekter eller ikke fradragsberettigede kostnader. Konsernet er ikke eget skattesubjekt og skattetalene gir uttrykk for skatt i konsernselskapene. Midlertidige forskjeller i konsernregnskapet er ikke utlignet. Utsatt skatt og utsatt skattefordel presenteres hver for seg i balansen slik det følger av selskapsregnskapene.

Note 2 Salgsinntekter

	2022	2021
Pr. virksomhetsområde:		
Oppdrettsfisk	470 992 673	335 047 298
Konvensjonell fiskeprod.	53 374 913	59 468 856
Andre inntekter	0	0
	<u>524 367 586</u>	<u>394 516 154</u>
Geografisk fordeling:		
Norge	469 588 790	330 957 787
Øvrige Europa	54 778 796	63 558 367
Utenfor Europa	0	0
	<u>524 367 586</u>	<u>394 516 154</u>



Konsernet Seafood Invest AS

Side 6

NOTER TIL REGNSKAPET FOR 2022

Note 3 Lønnskostnader, antall ansatte, lån m.v., honorar til revisor

<i>Lønnskostnader</i>	<i>2022</i>	<i>2021</i>
Lønninger og feriepenger	28 279 693	27 677 470
Folketrygdavgift	1 494 750	1 451 892
Andre lønnskostnader	985 526	791 020
Sum lønnskostnader	<u>30 759 969</u>	<u>29 920 382</u>
Gjennomsnittlig ansatte	45	45

Det er ikke utbetalt godtgjørelse til styret for 2022. Det er for 2022 utbetalt lønn og annen godtgjørelse til daglig leder i konsernselskap med kr. 1 740 750,-.

Honorar til selskapets revisor er for konsernet som helhet kostnadsført i 2022 med kr. 572 025, hvorav kr. 300 000 vedrører revisjon og kr. 272 025 øvrig bistand.

Note 4 Varige driftsmidler

	<i>Konse sjon</i>	<i>Tomter, bygninger og fast eiendom</i>	<i>Oppdretts- båt</i>	<i>Sjøanlegg</i>	<i>Driftsløsøre, inventar, prod.utstyr.</i>	<i>Sum</i>
Anskaffelseskost 01.01.2022	43 237 395	105 075 194	26 803 247	83 026 247	27 732 496	285 875 099
Tilgang i året 2022	312 200 000	2 134 164	0	1 231 622	2 681 373	318 247 159
Avgang i året 2022	0	-9 514 473	0	0	0	-9 514 473
Anskaffelseskost 31.12.21	<u>355 437 395</u>	<u>97 694 885</u>	<u>26 803 247</u>	<u>84 257 869</u>	<u>30 413 869</u>	<u>594 607 785</u>
Avskrivninger pr. 01.01.22	0	38 503 371	10 865 667	42 292 827	20 695 329	112 357 194
Avgang avskrivninger 2022	0	0	0	0	0	0
Avskrivninger i år	0	5 207 425	1 937 100	8 324 162	1 937 953	17 406 640
Avskrivninger pr. 31.12.22	<u>0</u>	<u>43 710 796</u>	<u>12 802 767</u>	<u>50 616 989</u>	<u>22 633 282</u>	<u>129 763 834</u>
Bokført verdi 31.12.22	<u>355 437 395</u>	<u>53 984 089</u>	<u>14 001 000</u>	<u>33 640 880</u>	<u>7 780 587</u>	<u>464 843 951</u>
Avskrivningssats		4 – 10%	6,7 %	20%	10 - 20%	-

Note 5 Aksjer i tilknyttet selskap

<i>Tilknyttet selskap</i>	<i>Eierandel</i>	<i>Kostpris</i>	<i>Bokført Regnskap</i>	<i>Andel av selskapets Bokførte egenkapital</i>	<i>Andel resultat 2022</i>
Sisomar AS	41.87%	25 909351	59 056 210	56 336 885	1 103 055

Andel tilknyttet selskap er ført i samsvar med egenkapitalmetoden.



Konsernet Seafood Invest AS

Side 7

NOTER TIL REGNSKAPET FOR 2022

Note 6 Egenkapital

	Aksjekapital	Fond for vurd.forskjeller	Konsern- fonds	Sum
Egenkapital 01.01.2022	252 000	32 043 804	261 543 364	293 839 168
Utdelt utbytte			-33 264 000	-33 264 000
Årets resultat		1 103 055	130 932 329	132 035 384
Egenkapital pr. 31.12.22	252 000	33 146 859	359 211 693	392 610 552

Note 7 Skatt

Årets skattekostnad er sammensatt:

Resultatregnskap	SI	LSP	LS	LSM	NS	KONSERN
Årets skattekostnad er sammensatt:						
Betalbar skatt	0	28 488 270	1 061 792	296 035	254 910	30 101 007
Endring utsatt skatt/-skattefordel	0	7 074 394	-9 883	-127 437	-102 481	6 834 593

Pr. 31.12.2022

Balanse	SI	LSP	LS	LSM	NS	KONSERN
Utsatt skattefordel	0	0	1 535 537	759 961	365 827	2 661 325
Utsatt skatt	0	36 624 248	0	0	0	36 624 248

Konsernet er ikke eget skattesubjekt, og skattekostnad, utsatt skattefordel og utsatt skatt må ses som en illustrasjon av tilsvarende poster i konsernselskapene.



Konsernet Seafood Invest AS

Side 8

NOTER TIL REGNSKAPET FOR 2022

Note 8 Pantstillelser og garantier

	2021	2021
Pantesikret gjeld pr. 31.12	310 829 955	66 365 375

Gjelden til kredittinstitusjoner er sikret mot pant i selskapets driftsmidler og varebeholdning. Bokført verdi av pantsikrede driftsmidler utgjør:

	2022	2021
Varebeholdning	189 710 000	149 093 000
Konsesjon	355 437 395	43 237 395
Tomter, bygninger og anlegg	53 984 089	66 671 520
Maskiner, inventar og utstyr	7 780 587	7 037 167
Sjøanlegg	33 640 880	40 733 420
Oppdrettsbåter	14 001 000	15 938 100
SUM	465 033 661	322 610 904

I tillegg foreligger avtale om factoring som omfatter krav selskapet har og får, og gjelder hele næringsvirksomheten.

Note 9 Aksjer og andeler i andre selskaper

Selskap	Eierandel	Kostpris	Bokført verdi	Markedsverdi
Salten N950 AS	2,32%	2 000 000	2 000 000	Ingen omsetning
Salmon Group AS	4,5%	25 000	25 000	Ingen omsetning
Lofoten Matpark AS		50 000	50 000	Ingen omsetning
Tørrfisk fra Lofoten AS		40 000	40 000	Ingen omsetning
Vest-Lofoten HMS		1 000	1 000	Ingen omsetning
			<u>2 116 000</u>	

Note 10 Fordringer som forfaller senere enn ett år

Det er gitt et usikret lån på kr. 510 000,- overfor Mortsund og Sandsund Vannverk AS med fleksibel nedbetalingsplan. Depositum overfor Norges Råfisklag utgjør kr 701 480,-.

For øvrig har selskapet ingen fordringer som forfaller etter år 2023.

Note 11 Varelager

	2022	2021
Råvarer, emballasje	25 645 000	12 665 000
Varer under tilvirkning	152 000 000	113 479 286
Ferdigvarer	12 065 000	26 113 000
Sum	<u>189 710 000</u>	<u>152 257 286</u>



Konsernet Seafood Invest AS

Side 9

NOTER TIL REGNSKAPET FOR 2022

Note 12 Bankinnskudd

I posten inngår bundet bankinnskudd vedrørende skattetrekk med kr. 1 945 888.

Note 13 Aksjekapital og aksjonærinformasjon

Aksjekapitalen består av 252 aksjer à kr. 1 000,- til sammen kr. 252 000,-. Aksjene er fordelt i A- og B-aksjer. A-aksjene har stemmerett. For øvrig har A- og B-aksjene like rettigheter. Aksjene eies slik pr. 31.12.2022:

<i>Navn</i>	<i>Antall</i>	<i>Klasse</i>
Fiske Inv. AS	50	A
BLM AS	50	A
Lofotr Holding AS	38	B
K.A.R. Invest AS	38	B
M.I.M AS	38	B
A.V.M AS	38	B

Note 14 Gjeld som forfaller mer enn 5 år etter regnskapsåret

	2022	2021					
Gjeld til kredittinstitusjoner	210 000 000	2 975 750					
Opplysninger om lån fra kredittinstitusjoner.							
	Snittrente	Lånebeløp					
Gjeld pr. 31.12.2022	5,63 %	303 185 450					
Avdragsprofil:							
	2023	2024	2025	2026	2027	Deretter	Sum
	20 540 300	19 945 150	19 350 000	19 350 000	19 350 000	210 000 000	303 185 450



Konsernet Seafood Invest AS

Side 10

NOTER TIL REGNSKAPET FOR 2022

Note 15 Pensjonsforpliktelser

Samtlige medarbeidere er ansatt i konsernselskapene Lofoten Sjøprodukter AS og Napp Sjømat AS. Selskapene plikter å ha tjenestepensjonsordning etter lov om obligatorisk tjenestepensjon, og det er etablert ordning som oppfyller kravene etter loven.

Pensjonsforpliktelser for samtlige heltidsansatte er dekket ved obligatorisk tjenestepensjon. Pensjonspremien er ikke balanseført, og den årlige pensjonspremien anses som årets pensjonskostnad.

Note 16 Finansieringsanalyse

Kontantstrømsanalyse

	2022	2021
<i>Likvider tilført/brukt på virksomheten</i>		
Årsresultat før skatt	168 971 947	73 503 638
Inntekt på investering tilknyttet selskap	-1 103 055	-3 072 309
Årets ordinære avskrivninger	17 406 641	15 718 442
Betalbar skatt	-14 800 204	-4 377 157
Tilført fra årets virksomhet	170 475 329	81 772 614
Endring fordringer	-18 056 974	5 234 871
Endring varebeholdning	-40 617 000	3 164 286
Endring leverandører	21 801 174	-15 964 692
Utdelt utbytte	-33 264 000	-33 264 000
Endring annen kortsiktig gjeld	-2 762 128	20 437 440
Netto likviditetstilførsel fra virksomheten	97 576 401	61 380 519
<i>Likvider brukt på investeringer</i>		
Investering i driftsmidler	-308 732 686	-9 040 611
Investering i aksjer/andeler	0	0
Netto likvider brukt på investering	-308 732 686	-9 040 611
<i>Likvider tilført/brukt på finansiering</i>		
Tilført banklån	280 000 000	0
Betalt avdrag/nedbetalning på lån	-6 540 300	-6 540 300
Endring kassekreditt	-29 295 120	-18 265 490
Netto likvider tilført/brukt til finansiering	244 164 580	-24 808 790
<i>Netto endring av likvider gjennom året</i>		
Virksomheten	97 576 401	61 380 519
Investeringer	-308 732 686	-9 040 611
Finansiering	244 164 580	-24 808 790
Netto endring likvider gjennom året	33 008 295	27 534 120
Likviditetsbeholdning pr. 01.01	46 363 330	18 829 210
Likviditetsbeholdning 31.12.	79 371 615	46 363 330



**KONSERNET
SEAFOOD INVEST AS**

**ÅRSBERETNING
2022**

Virksomhetens art

Konsernet Seafood Invest a.s. består av morselskapet Seafood Invest a.s og de heleide datterselskapene Lofoten Sjøprodukter a.s., Lofoten Seafood a.s., Lofoten Sjømatsenter a.s., Napp Sjømat a.s.

Konsernet har sitt forretningskontor på Sandsund i Vestvågøy kommune. Virksomheten i datterselskapene består av matfiskoppdrett, visningscenter, foredling av fiskeprodukter, samt konvensjonell fiskeproduksjon. Omsetning skjer både innen Norge og for eksport. Morselskapets virksomhet er som holdingselskap for datterselskapene.

Fortsatt drift

Selskapet har forventning til bedring i pandemisituasjonen internasjonalt og globalt. Styret er optimistisk i forhold til avsetningsforhold 2023. Det har ikke etter utgangen av regnskapsåret inntruffet forhold som anses vesentlig for å bedømme selskapet og som ikke fremgår av årsregnskapet med noter.

Forutsetningen om fortsatt drift er således til stede, og årsregnskapet for selskapet for 2022 er satt opp under denne forutsetningen.

Forskning- og utviklingsaktiviteter

Selskapet har for tiden ingen pågående forsknings- og utviklingsaktiviteter.

Arbeidsmiljøet

Bedriften har et godt arbeidsmiljø, og det har derfor ikke vært iverksatt spesielle tiltak i 2022. Ledelsen tilstreber å legge forholdene til rette for fullverdig likestilling mellom kvinner og menn. Styret har ingen spesielle forhold å bemerke til sykefraværet.

Risiko og risikostyring

Erfaringsmessig vil det over tid være resultatvingninger som følge av produksjonsmessige og biologiske utfordringer samt markedspriser internasjonalt/globalt.

Styret anser at høy egenkapital er en viktig faktor for å redusere den finansielle risiko.

Langsiktige låneavtaler og kontantstrøm bidrar på samme måte til å redusere markedsrisiko, kredittrisiko og likviditetsrisiko.



Redegjørelse for årsoppgjøret og for foretakets utsikter.


Etter styrets oppfatning gir det fremlagte resultatregnskap og balanse med tilhørende noter et forsvarlig uttrykk for resultatet for 2022, og den økonomiske stilling ved årsskiftet for selskapet.

De økonomiske utsikter for 2023 vil komme til å være et utfordrende år markedmessig og prismessig. Under skiftende samfunnsutvikling nasjonalt, internasjonalt og globalt forventes positiv inntjening. Omfanget av konvensjonell produksjon er stabil.

Årsregnskapet for morselskapet er oppgjort med et overskudd på kr. 78.120.000.-
Som er disponert slik:

Til annen egenkapital kr 78.120.000.-

Konsernregnskapet for 2022 viser et overskudd på kr 132.035.384.-


Roger Mosseng
styreleder


Britt Mosseng
styremedlem



Nordnorsk Revisjon AS

Statsautoriserte revisorer

Til generalforsamlingen i
Seafood Invest AS

NORDNORSK REVISJON AS
E-post: firmapost@nordnorskrevisjon.no
Hjemmeside: www.nordnorskrevisjon.no
Revisornummer: 936 929 443
Autoriserte regnskapsførere ARF

Svolvær
Postboks 3, 8301 Svolvær
Telefon 76 06 89 80
Leknes
Postboks 261, 8370 Leknes
Telefon 76 06 89 80
Bodø
Postboks 3, 8301 Svolvær
Telefon 91 73 45 59

Svolvær 20.07.2023

UAVHENGIG REVISORS BERETNING FOR 2022

Konklusjon

Vi har revidert årsregnskapet for Seafood Invest AS som viser et overskudd for selskapsregnskapet på kr 78 120 000,- og et overskudd for konsernregnskapet på kr 132 035 384,-.

Årsregnskapet består av:

- selskapsregnskapet, som består av balanse per 31. desember 2022, resultatregnskap, oppstilling over endringer i egenkapital og kontantstrømoppstilling, for regnskapsåret avsluttet per denne datoen og noter til årsregnskapet, herunder et sammendrag av viktige regnskapsprinsipper, og
- konsernregnskapet, som består av balanse per 31. desember 2022, resultatregnskap, oppstilling over endringer i egenkapital og kontantstrømoppstilling, for regnskapsåret avsluttet per denne datoen og noter til årsregnskapet, herunder et sammendrag av viktige regnskapsprinsipper.

Etter vår mening

- oppfyller årsregnskapet gjeldende lovkrav
- gir selskapsregnskapet et rettviseende bilde av selskapets finansielle stilling per 31. desember 2022 og av dets resultater og kontantstrømmer for regnskapsåret avsluttet per denne datoen i samsvar med regnskapslovens regler og god regnskapsskikk i Norge, og
- gir konsernregnskapet et rettviseende bilde av konsernets finansielle stilling per 31. desember 2022 og av dets resultater og kontantstrømmer for regnskapsåret avsluttet per denne datoen i samsvar med regnskapslovens regler og god regnskapsskikk i Norge.

Grunnlag for konklusjonen

Vi har gjennomført revisjonen i samsvar med de internasjonale revisjonsstandardene International Standards on Auditing (ISA-ene). Våre oppgaver og plikter i henhold til disse standardene er beskrevet nedenfor under Revisors oppgaver og plikter ved revisjonen av årsregnskapet. Vi er uavhengige av selskapet og konsernet slik det kreves i lov, forskrift og International Code of Ethics for Professional Accountants (inkludert internasjonale uavhengighetsstandarder) utstedt av the International Ethics Standards Board for Accountants (IESBA-reglene), og vi har overholdt våre øvrige etiske forpliktelser i samsvar med disse

MEDLEMMER AV Den norske Revisorforening
STATSAUTORISERTE REVISORER MED OPPDRAGSANSVAR
TRON M. STEFFENSEN – ERIK BERG – JAN ERLING DIDRIKSEN – REMI BOLSØY LYNGMO – FRANK E. JAKOBSEN – NANCY BAKKELUND



Nordnorsk Revisjon AS

Statsautoriserte revisorer

kravene. Innhentet revisjonsbevis er etter vår vurdering tilstrekkelig og hensiktsmessig som grunnlag for vår konklusjon.

Øvrig informasjon

Styret (ledelsen) er ansvarlig for informasjonen i årsberetningen. Vår konklusjon om årsregnskapet ovenfor dekker ikke informasjonen i årsberetningen.

I forbindelse med revisjonen av årsregnskapet er det vår oppgave å lese årsberetningen. Formålet er å vurdere hvorvidt det foreligger vesentlig inkonsistens mellom årsberetningen og årsregnskapet og den kunnskap vi har opparbeidet oss under revisjonen av årsregnskapet, eller hvorvidt informasjon i årsberetningen fremstår som vesentlig feil. Vi har plikt til å rapportere dersom årsberetningen fremstår som vesentlig feil. Vi har ingenting å rapportere i så henseende.

Basert på kunnskapen vi har opparbeidet oss i revisjonen, mener vi at årsberetningen

- er konsistent med årsregnskapet og
- inneholder de opplysninger som skal gis i henhold til gjeldende lovkrav.

Ledelsens ansvar for årsregnskapet


Ledelsen er ansvarlig for å utarbeide årsregnskapet og for at det gir et rettviseende bilde i samsvar med regnskapslovens regler og god regnskapsskikk i Norge. Ledelsen er også ansvarlig for slik intern kontroll som den finner nødvendig for å kunne utarbeide et årsregnskap som ikke inneholder vesentlig feilinformasjon, verken som følge av misligheter eller utilsiktede feil.

Ved utarbeidelsen av årsregnskapet må ledelsen ta standpunkt til selskapets og konsernets evne til fortsatt drift og opplyse om forhold av betydning for fortsatt drift. Forutsetningen om fortsatt drift skal legges til grunn for årsregnskapet så lenge det ikke er sannsynlig at virksomheten vil bli avvirket.

Revisors oppgaver og plikter ved revisjonen av årsregnskapet (1)

Vårt mål er å oppnå betryggende sikkerhet for at årsregnskapet for Seafood Invest AS som helhet ikke inneholder vesentlig feilinformasjon, verken som følge av misligheter eller utilsiktede feil, og å avgi en revisjonsberetning som inneholder vår konklusjon. Betryggende sikkerhet er en høy grad av sikkerhet, men ingen garanti for at en revisjon utført i samsvar med ISA-ene, alltid vil avdekke vesentlig feilinformasjon som eksisterer. Feilinformasjon kan oppstå som følge av misligheter eller utilsiktede feil. Feilinformasjon blir vurdert som vesentlig dersom den enkeltvis eller samlet med rimelighet kan forventes å påvirke økonomiske beslutninger som brukerne foretar basert på årsregnskapet.

Nordnorsk Revisjon AS


Erik Berg
statsautorisert revisor

(1) For videre beskrivelse av revisors oppgaver og plikter vises det til <https://revisorforeningen.no/revisjonsberetninger>