



## ÅRSREGNSKAPET FOR REGNSKAPSÅRET 2022 - GENERELL INFORMASJON

### Enheten

Organisasjonsnummer:	912 864 227
Organisasjonsform:	Aksjeselskap
Foretaksnavn:	OMYA HUSTADMARMOR AS
Forretningsadresse:	Sjøvegen 69 6440 ELNESVÅGEN

### Regnskapsår

Årsregnskapets periode:	01.01.2022 - 31.12.2022
-------------------------	-------------------------

### Konsern

Mørselskap i konsern:	Ja
Konsernregnskap lagt ved:	Ja

### Regnskapsregler

Regler for små foretak benyttet:	Nei
Benyttet ved utarbeidelsen av årsregnskapet til selskapet:	Regnskapslovens alminnelige regler
Benyttet ved utarbeidelsen av årsregnskapet til konsernet:	Regnskapslovens alminnelige regler

### Årsregnskapet fastsatt av kompetent organ

Bekreftet av representant for selskapet:	Espen Lillebrygfjeld
Dato for fastsettelse av årsregnskapet:	27.04.2023

### Grunnlag for avgivelse

År 2022: Årsregnskapet er elektronisk innlevert  
År 2021: Tall er hentet fra elektronisk innlevert årsregnskap fra 2022

*Det er ikke krav til at årsregnskapet m.v. som sendes til Regnskapsregisteret er undertegnet. Kontrollen på at dette er utført ligger hos revisor/enhetens øverste organ. Sikkerheten ivaretas ved at innsender har rolle/rettighet for innsending av årsregnskapet via Altinn, og ved at det bekreftes at årsregnskapet er fastsatt av kompetent organ.*

Brønnøysundregistrene, 26.06.2024



## Resultatregnskap

Beløp i: NOK	Note	2022	2021
<b>RESULTATREGNSKAP</b>			
<b>Inntekter</b>			
Salgsinntekt	3, 4	1 333 462 500	1 146 858 687
Annen driftsinntekt	3, 4	27 250 705	34 259 997
<b>Sum inntekter</b>		<b>1 360 713 205</b>	<b>1 181 118 684</b>
<b>Kostnader</b>			
Endring i beholdning av varer under tilvirkning og ferdig tilvirkede varer	5	-4 044 043	-16 068 682
Varekostnad	5	706 838 579	595 960 022
Lønnskostnad	6	189 857 073	176 098 272
Avskrivning av driftsmidler og immaterielle eiendeler	7	128 017 735	153 505 160
Nedskrivning av varige driftsmidler og immaterielle eiendeler	7		144 750
Annen driftskostnad	6, 8	306 894 807	216 773 795
<b>Sum kostnader</b>		<b>1 327 564 151</b>	<b>1 126 413 317</b>
<b>Driftsresultat</b>		<b>33 149 054</b>	<b>54 705 367</b>
<b>Finansinntekter og finanskostnader</b>			
Inntekt på investering i datterselskap	9		
Inntekt på investering i annet foretak i samme konsern		175 000 000	
Renteinntekt fra foretak i samme konsern	4	1 248 628	526 684
Annen finansinntekt		5 448 523	61 458 020
<b>Sum finansinntekter</b>		<b>181 697 151</b>	<b>61 984 704</b>
Rentekostnad til foretak i samme konsern	4	32 291 096	16 616 136
Annen rentekostnad		361 220	566 017
Annen finanskostnad		7 749 917	60 403 557
<b>Sum finanskostnader</b>		<b>40 402 233</b>	<b>77 585 710</b>
<b>Netto finans</b>		<b>141 294 918</b>	<b>-15 601 006</b>
<b>Ordinært resultat før skattekostnad</b>		<b>174 443 972</b>	<b>39 104 361</b>
Skattekostnad på resultat	10	-299 796	7 905 482
<b>Ordinært resultat etter skattekostnad</b>		<b>174 743 768</b>	<b>31 198 879</b>



## Resultatregnskap

<b>Beløp i: NOK</b>	<b>Note</b>	<b>2022</b>	<b>2021</b>
Årsresultat		174 743 768	31 198 879
Årsresultat etter minoritetsinteresser		174 743 768	31 198 879
<b>Overføringer og disponeringer</b>			
Avsatt til annen egenkapital	11	174 743 768	31 198 879
<b>Sum overføringer og disponeringer</b>		<b>174 743 768</b>	<b>31 198 879</b>



## Balanse

Beløp i: NOK	Note	2022	2021
<b>BALANSE - EIENDELER</b>			
<b>Anleggsmidler</b>			
<b>Immaterielle eiendeler</b>			
Utsatt skattefordel	10	57 039 412	57 194 635
<b>Sum immaterielle eiendeler</b>		<b>57 039 412</b>	<b>57 194 635</b>
<b>Varige driftsmidler</b>			
Tomter, bygninger o.a. fast eiendom	7	237 986 288	269 703 360
Maskiner og anlegg	7	498 202 580	502 014 616
Skip og flytende installasjoner	7		
Driftsløsøre, inventar o.a. utstyr	7	39 117 328	34 634 199
<b>Sum varige driftsmidler</b>		<b>775 306 196</b>	<b>806 352 175</b>
<b>Finansielle anleggsmidler</b>			
Investering i datterselskap	9	143 060 000	143 060 000
Investering i annet foretak i samme konsern	9		
Investeringer i aksjer og andeler	12	204 425	204 425
<b>Sum finansielle anleggsmidler</b>		<b>143 264 425</b>	<b>143 264 425</b>
<b>Sum anleggsmidler</b>		<b>975 610 033</b>	<b>1 006 811 235</b>
<b>Omløpsmidler</b>			
<b>Varer</b>			
<b>Sum varer</b>	5		
<b>Fordringer</b>			
Kundefordringer	4	153 819 536	77 509 882
Andre kortsiktige fordringer	4	77 184 333	380 308 840
Konsernfordringer		175 000 000	
<b>Sum fordringer</b>		<b>406 003 869</b>	<b>457 818 722</b>
<b>Investeringer</b>			
Aksjer og andeler i foretak i samme konsern	9, 12		
Markedsbaserte aksjer	12		
Markedsbaserte obligasjoner	12		
Andre markedsbaserte finansielle instrumenter	12		



### Balanse

Beløp i: NOK	Note	2022	2021
Bankinnskudd, kontanter o.l.	14		
<b>Sum omløpsmidler</b>		<b>406 003 869</b>	<b>457 818 722</b>
<b>SUM EIENDELER</b>		<b>1 381 613 902</b>	<b>1 464 629 957</b>
<b>BALANSE - EGENKAPITAL OG GJELD</b>			
<b>Egenkapital</b>			
<b>Innskutt egenkapital</b>			
Aksjekapital	11, 13	300 000 000	300 000 000
Overkurs	11	1 725 756 000	1 725 756 000
<b>Sum innskutt egenkapital</b>		<b>2 025 756 000</b>	<b>2 025 756 000</b>
<b>Opptjent egenkapital</b>			
Annen egenkapital	11	-1 278 829 022	-1 453 572 790
Udisponert resultat			
<b>Sum opptjent egenkapital</b>		<b>-1 278 829 022</b>	<b>-1 453 572 790</b>
<b>Sum egenkapital</b>		<b>746 926 978</b>	<b>572 183 210</b>
<b>Gjeld</b>			
<b>Langsiktig gjeld</b>			
Utsatt skatt	10		
<b>Annen langsiktig gjeld</b>			
Langsiktig konserngjeld	4	671 000 000	728 000 000
<b>Sum annen langsiktig gjeld</b>		<b>671 000 000</b>	<b>728 000 000</b>
<b>Sum langsiktig gjeld</b>		<b>671 000 000</b>	<b>728 000 000</b>
<b>Kortsiktig gjeld</b>			
Leverandørgjeld	4	113 229 473	109 333 203
Betalbar skatt	10		9 484 550
Skyldig offentlige avgifter		13 123 886	12 735 602
Utbytte	11		250 000 000
Annen kortsiktig gjeld	4	155 478 759	23 063 482
<b>Sum kortsiktig gjeld</b>		<b>281 832 118</b>	<b>404 616 837</b>



## Balanse

<b>Beløp i: NOK</b>	<b>Note</b>	<b>2022</b>	<b>2021</b>
Sum gjeld		952 832 118	1 132 616 837
<b>SUM EGENKAPITAL OG GJELD</b>		<b>1 699 759 096</b>	<b>1 704 800 047</b>



### Konsernets resultatregnskap

Beløp i: NOK	Note	2022	2021
<b>RESULTATREGNSKAP</b>			
<b>Inntekter</b>			
Salgsinntekter	3, 4	1 333 463 000	1 146 859 000
Brutto fraktinntekter	3, 4	434 948 000	296 541 000
Annen driftsinntekt	3, 4	27 356 000	34 837 000
<b>Sum inntekter</b>		<b>1 795 767 000</b>	<b>1 478 237 000</b>
<b>Kostnader</b>			
Endring i beholdning av varer under tilvirkning og ferdig tilvirkede varer	5	-4 044 000	-16 069 000
Varekostnad	5	706 839 000	595 960 000
Reiseavhengige kostnader		169 059 000	95 187 000
Lønnskostnad	6	254 736 000	237 990 000
Avskrivning på varige driftsmidler og immaterielle eiendeler	7	180 950 000	204 934 000
Nedskrivning av varige driftsmidler og immaterielle eiendeler	7		145 000
Annen driftskostnad	6, 8	344 880 000	249 367 000
<b>Sum kostnader</b>		<b>1 652 420 000</b>	<b>1 367 514 000</b>
<b>Driftsresultat</b>		<b>143 347 000</b>	<b>110 723 000</b>
<b>Finansinntekter og finanskostnader</b>			
Renteinntekt fra foretak i samme konsern	4	2 191 000	602 000
Annen renteinntekt		529 000	5 000
<b>Sum finansinntekter</b>		<b>2 720 000</b>	<b>607 000</b>
Rentekostnad til foretak i samme konsern	4	32 291 000	16 616 000
Annen rentekostnad		1 013 000	1 078 000
Annen finanskostnad		-5 085 000	6 124 000
<b>Sum finanskostnader</b>		<b>28 219 000</b>	<b>23 818 000</b>
<b>Netto finans</b>		<b>-25 499 000</b>	<b>-23 211 000</b>
<b>Ordinært resultat før skattekostnad</b>		<b>117 848 000</b>	<b>87 512 000</b>
Skattekostnad på ordinært resultat	10	-300 000	7 905 000
<b>Ordinært resultat etter skattekostnad</b>		<b>118 148 000</b>	<b>79 607 000</b>



## Konsernets resultatregnskap

<b>Beløp i: NOK</b>	<b>Note</b>	<b>2022</b>	<b>2021</b>
Årsresultat		<b>118 148 000</b>	<b>79 607 000</b>
Minoritetsinteresser		54 990 000	26 154 000
Årsresultat etter minoritetsinteresser		<b>62 558 000</b>	<b>53 453 000</b>
<b>Overføringer og disponeringer</b>			
Overføringer til/fra annen egenkapital	12	63 159 000	53 452 000
<b>Sum overføringer og disponeringer</b>		<b>63 159 000</b>	<b>53 452 000</b>



### Konsernets balanse

Beløp i: NOK	Note	2022	2021
<b>BALANSE - EIENDELER</b>			
<b>Anleggsmidler</b>			
<b>Immaterielle eiendeler</b>			
Utsatt skattefordel	10	57 039 000	57 195 000
<b>Sum immaterielle eiendeler</b>		<b>57 039 000</b>	<b>57 195 000</b>
<b>Varige driftsmidler</b>			
Tomter, bygninger og annen fast eiendom	7	237 986 000	269 703 000
Maskiner og anlegg	7	498 203 000	502 015 000
Skip, rigger, fly og lignende	7	275 788 000	328 478 000
Driftsløsøre, inventar, verktøy, kontormaskiner og lignende	7	39 117 000	34 634 000
<b>Sum varige driftsmidler</b>		<b>1 051 094 000</b>	<b>1 134 830 000</b>
<b>Finansielle anleggsmidler</b>			
Investeringer i aksjer og andeler	12	204 000	204 000
<b>Sum finansielle anleggsmidler</b>		<b>204 000</b>	<b>204 000</b>
<b>Sum anleggsmidler</b>		<b>1 108 337 000</b>	<b>1 192 229 000</b>
<b>Omløpsmidler</b>			
<b>Varer</b>			
Varer	5	326 648 000	243 144 000
<b>Sum varer</b>		<b>326 648 000</b>	<b>243 144 000</b>
<b>Fordringer</b>			
Kundefordringer	4	187 543 000	103 327 000
Andre fordringer	4	283 772 000	530 404 000
Konsernfordringer	4	2 874 000	70 000
<b>Sum fordringer</b>		<b>474 189 000</b>	<b>633 801 000</b>
<b>Bankinnskudd, kontanter og lignende</b>			
Bankinnskudd, kontanter og lignende	14	114 792 000	47 445 000
<b>Sum bankinnskudd, kontanter og lignende</b>		<b>114 792 000</b>	<b>47 445 000</b>
<b>Sum omløpsmidler</b>		<b>915 629 000</b>	<b>924 390 000</b>



## Konsernets balanse

Beløp i: NOK	Note	2022	2021
<b>SUM EIENDELER</b>		<b>2 023 966 000</b>	<b>2 116 619 000</b>
<b>BALANSE - EGENKAPITAL OG GJELD</b>			
<b>Egenkapital</b>			
<b>Innskutt egenkapital</b>			
Selskapskapital	11, 13	300 000 000	300 000 000
Overkurs	11	1 725 756 000	1 725 756 000
<b>Sum innskutt egenkapital</b>		<b>2 025 756 000</b>	<b>2 025 756 000</b>
<b>Opptjent egenkapital</b>			
Annen egenkapital	11	-1 207 840 000	-1 270 999 000
Minoritetsinteresser	11	212 501 000	205 735 000
<b>Sum opptjent egenkapital</b>		<b>-995 339 000</b>	<b>-1 065 264 000</b>
<b>Sum egenkapital</b>		<b>1 030 417 000</b>	<b>960 492 000</b>
<b>Gjeld</b>			
<b>Langsiktig gjeld</b>			
<b>Annen langsiktig gjeld</b>			
Langsiktig konserngjeld	4	671 000 000	728 000 000
<b>Sum annen langsiktig gjeld</b>		<b>671 000 000</b>	<b>728 000 000</b>
<b>Sum langsiktig gjeld</b>		<b>671 000 000</b>	<b>728 000 000</b>
<b>Kortsiktig gjeld</b>			
Leverandørgjeld	4	123 283 000	117 909 000
Betalbar skatt	10	0	9 485 000
Skyldige offentlige avgifter		13 124 000	12 736 000
Utbytte	11		250 000 000
Annen kortsiktig gjeld	4	186 144 000	37 997 000
<b>Sum kortsiktig gjeld</b>		<b>322 551 000</b>	<b>428 127 000</b>
<b>Sum gjeld</b>		<b>993 551 000</b>	<b>1 156 127 000</b>
<b>SUM EGENKAPITAL OG GJELD</b>		<b>2 023 968 000</b>	<b>2 116 619 000</b>



# Årsregnskap 2022

## Omya Hustadmarmor AS

Årsberetning  
Resultat  
Balanse  
Kontantstrømoppstilling  
Noter  
Revisors beretning

Org.nr.: 912 864 227



## Omya Hustadmarmor AS

### Årsberetning 2022

#### 1. Virksomheten

Morselskapets forretningsadresse er i Elnesvågen i Hustadvika kommune. Konsernets virksomhet drives hovedsakelig i Elnesvågen, Knarrevik, Bergen og Røsvik.

Konsernets virksomhet er å investere og operere innenfor mineralindustri og virksomheter relatert til dette, herunder, men ikke begrenset til, transport med kjemikalietankere. Hovedproduktene er hvite kalsiumkarbonatbaserte pigmenter, dolomitt og glimmer. Transportvirksomheten knytter seg i hovedsak til fire avanserte kjemikalietankskip som for det meste går i kontraktsfart i Nord-Europa. Skipene er eid av Utkilen Shipinvest KS, beskjeftiget og driftet av Utkilen AS.

#### 2. Selskapsstruktur

Det er ingen endring i selskapsstruktur i 2022. I 2021 ble det foretatt en omvendt mor-/datterfusjon mellom Omya Holding Norge AS og Omya Hustadmarmor AS.

Gjennom fusjonen ble Omya Hustadmarmor AS nytt morselskap og overtok blant annet aksjene i Omya Shipping AS, som da har en eierandel på 51% i Utkilen Shipinvest KS.

#### 3. Fortsatt drift

##### Selskap

Selskapets egenkapital er NOK 747 m, hvilket tilsvarer 44% egenkapitalandel. Selskapets egenkapitalandel har styrket seg med 10 prosentpoeng sammenlignet med 2021. Selskapets egenkapital er etter styrets oppfatning tilfredsstillende.

##### Konsern

Konsernets egenkapital er NOK 1 030 m, hvilket tilsvarer 51% egenkapitalandel, og er etter styrets oppfatning tilfredsstillende.

I samsvar med regnskapsloven § 3-3a bekreftes det at forutsetningene om fortsatt drift er tilstede.

#### 4. Arbeidsmiljø – Likestilling – Diskriminering

##### Selskap

Selskapet har som mineralbedrift et alminnelig bra arbeidsmiljø.

Selskapets sykefravær var i 2022 på 6,13% (2021: 4,5%). Sykefraværet ligger på gjennomsnitt av Norsk Industri, men oppfattes for høyt. Tiltak iverksettes i 2023 for å bedre fraværsprosenten. Det var i 2022 2 skader med fravær for egne ansatte, noe som er likt med 2021 og en klar forbedring fra 2020 da bedriften hadde 5 skader. Det har foregått et systematisk opplæringsarbeid i helse, miljø og sikkerhet, noe som også i fremtiden vil være et viktig fokusområde.

Selskapet har 193 stillinger, hvorav 42 besittes av kvinner. Selskapet har i tillegg 14 lærlinger, hvorav 2 er kvinner og en trainee stilling som en kvinne innehar.

Selskapet har gjennomført lønnsammenligning mellom kjønnene i 2022. For likt arbeid er det ikke avdekket lønnsforskjeller mellom kjønn. Lønn er regulert av overenskomst for alle



timelønnede, noe som utgjør et flertall av de ansatte. Imidlertid ser man lønnsforskjeller mellom kjønn grunnet forskjeller i stillingsinnhold og ansvar.

Øverste ledelsesnivå i selskapet består av 7 personer hvorav 1 er kvinne. På ledernivå 2 og 3 er det henholdsvis 2 kvinner og 15 menn og 2 kvinner og 14 menn, noe som er en litt lavere kvinneandel enn kjønnsfordelingen totalt i selskapet. Nivå 4 er funksjonærer uten personalansvar. Ved sammenligning innad i de ulike nivåene har menn i gjennomsnitt høyere lønn enn kvinnene for 3 av 4 nivåer, mens kvinner har høyere lønn enn menn på ett nivå. Årsaken er at stillinger på samme nivå har ulikt innhold og ansvar. En utjevning over tid for enkelte stillinger er påbegynt.

Selskapet ivaretar likestilling og hindrer diskriminering i rekrutteringssammenheng ved at HR-avdelingen er involvert i samtlige ansettelsesprosesser. Sentraliserte prosedyrer legger føringer for gjennomføring av rekrutteringsprosesser, samt for lønnsfastsettelse. Sentraliserte prosedyrer bidrar også til å sikre likestilling og hindre diskriminering. I tillegg har bedriften fokus på forbedring av kjønnsbalansen ved gjennomføring av rekrutteringsprosesser. Under ellers like forhold vil kvinnelige søkere på stillinger i mannsdominerte miljøer foretrekkes.

Selskapet er i en mannsdominert bransje og ansetter fagarbeidere fra mannsdominerte utdanninger. Det kvoterer ikke inn kvinner, men selskapet har de siste årene ansatt flere kvinnelige ingeniører og prosessoperatører.

Ansatte oppfordres til å søke på ledige stillinger internt. Kvinner foretrekkes ved internt opprykk under ellers like forhold. Dette er tiltak som er iverksatt for at prosessene skal være transparente, fremme likestilling og hindre diskriminering. Således oppfattes det at mulighet for diskriminering og risiko for dette som lav.

Midlertidige stillinger eksisterer i liten grad ved bedriften annet enn ved spesielt prosjektarbeid eller som vikarer ved langtidssfravær. I 2022 var det en lik fordeling mellom menn og kvinner i midlertidige stillinger.

Bruk av deltidsstillinger drøftes med de ansatte årlig i Bedriftsutvalget. Selskapet har ingen deltidsstillinger med unntak av to mannlige studenter i 20% stilling i Knarrevik og Einesvågen. De som arbeider deltid, gjør det etter eget ønske. Ufrivillig deltid eksisterer per i dag ikke.

Av selskapets ansatte er det to menn og to kvinner som har tatt ut foreldrepermisjon i 2022.

Selskapet har som mål å være en arbeidsplass hvor det ikke forekommer diskriminering på grunn av etnisitet, religion, livssyn, funksjonsnedsettelse, seksuell orientering, kjønnsidentitet eller kjønnsuttrykk.

Som en del av sin livsfasepolitikk forsøker selskapet å tilrettelegge oppgaver og de fysiske forholdene der behov for tilpasning er nødvendig, slik at ansatte med ulike utfordringer i størst mulig grad kan stå i stilling lengst mulig.

Det systematiske HMS arbeidet, sammen med jevnlig medarbeidersamtaler, seniorsamtaler, faste møter om personalhåndtering, god kommunikasjon i både Arbeidsmiljøutvalget (AMU) og Bedriftsutvalget (BU) søker også å fange opp ulike forhold ved arbeidsmiljøet, ulikheter mellom kjønnene og likebehandling på tvers av organisasjonen.

Bedriften har en åpen dialog i både AMU og BU der forhold som diskriminering blir berørt. Det gjennomføres også jevnlig personalhåndteringsmøter der tilvarende tema er oppe. Alle ansatte har et verneombud som også kan fange opp ulike former for diskriminering. I tillegg til dette mer daglige arbeidet gjennomfører bedriften systematisk arbeidsmiljøundersøkelser, sist i 2021. Samme forsker fra FAFO har fulgt bedriften siden 2001 og gjennomført 7 arbeidsmiljøundersøkelser. Selskapet får i dette arbeidet både status og utviklingstrekk, samt hjelp til å analysere resultatene. Selskapet får, ved behov, hjelp til å sette opp nødvendige tiltak. Gjentakende undersøkelser viser om tiltakene fungerer eller ikke.



## Konsern

Datterselskapene har ingen ansatte. Alle nødvendige funksjoner i Utkilen Shipinvest KS ivaretas av Utkilen AS i henhold til avtaler.

## **5. Ytre miljø**

Selskapet har prosesser som kan påvirke det ytre miljø.

Konsernet har et proaktivt forhold til ytre miljøaspekter og ønsker å drive etter høye miljøstandarder. Alle produksjonsvirksomhetene har tillatelse til virksomhet etter forurensningsloven og påvirkningene er innenfor de krav som er satt av tilsynsmyndighetene. Utkilen Shipinvest etterlever alle relevante gjeldende nasjonale lover og regler og internasjonale konvensjoner for drift av selskapets skip.

Omya driver etter prinsippet om kontinuerlig forbedring og alle virksomhetene er miljøsertifisert i henhold til ISO 14001. Virksomheten i Elnesvågen er i tillegg sertifisert i henhold til Energistandarden ISO 50001 og fikk i 2020 godkjent 3 miljøpåstander under ISO 14021 om bruk av resirkulert vann og mineraler i alle ferdigprodukt. Utkilen Shipinvest KS er underlagt et kvalitetssikringssystem som er sertifisert av DNV.

I produksjonen i Elnesvågen benyttes kalkstein (marmor), elektrisk energi, kjemikalier og vann. Kalksteinen blir nedmalt og renses for andre bergartsmineraler. Avgangen fra renseprosessen i Elnesvågen deponeres i et dypområde i fjorden. Deler av området påvirkes i den periode deponeringen foregår, men området vil få tilbake et rikt dyre- og planteliv når deponeringen avsluttes. Det benyttes kjemikalier som er lett nedbrytbare og som ikke er miljøfaremerket. Selskapet har i en årrekke hatt et omfattende måle- og overvåkningsprogram for å se på effekten i fjorden. Dette arbeidet ledes av høyt kvalifiserte marinbiologer fra DNV.

Virksomheten har vært aktiv i flere forskningsprosjekt som støttes av Norges Forskningsråd og hvor ledende forskningsinstitusjoner deltar, blant andre: Sintef, NTNU, NIVA, NMBU, NGU mfl. Forskningsprosjektene har bidratt med nye kunnskaper relatert til miljøpåvirkning ved sjødeponering og utnyttelse av overskuddsmasser og publisering av forskningen i vitenskapelige artikler.

Kilde for ferskvann for virksomheten i Elnesvågen er Langvatnet, som er en del av Hustadvassdraget. Basert på undersøkelser er det iverksatt tiltak som sikrer fiskevandringen gjennom damsystemet i Langvatnet.

Virksomheten har historisk iverksatt omfattende tiltak for å redusere utslipp av både støv og støy til omgivelsene. Det er oppnådd svært oppløftende resultat og det er etablert omfattende overvåkningssystemer. Virksomheten startet i 2019 opp produksjon av tørre og semi-tørre produkter, noe som har gitt nye utfordringer med støvende aktiviteter. Det har derfor vært fokus på støvreduserende tiltak for disse nye prosessene også i 2022.

Virksomheten har fått fem naboklager på grunn av støvnedfall i 2022 og 1 på grunn av støy.

Virksomheten har et målprogram for å kontrollere og dokumentere sine utslipp, samt godkjent mineralavfallsplan.



Virksomheten har hatt en del dialog med interessegrupper i rapporteringsåret. Av viktig interessegruppedialog, kan nevnes:

- Rekrutteringsarrangement (Universitet, næringsforum)
- Besøk av NTNU-studenter
- Ulike besøk og oppgaver v.g.s.- og grunnskoleelever
- Deltakelse ved arrangement og nettverk i regi av industriklyngen iKuben
- Samarbeid med lokal fisker
- Møte i bedriftens ressursgruppe (kunnskapsrepresentanter og interessenter for miljøaspekt og miljøpåvirkning)
- Diverse dialog med administrasjonen i Hustadvika kommune
- Samarbeid med opplæringskontor og næringsforum om lærlinger og trainee
- Samarbeid med Hustadvika kommune, Friluftsrådet, Mørenot og Lyngstad og Vevang skole om strandrydding av øyer i Frænfjorden

I produksjonen i Hammerfall utvinnes dolomittmarmor. Dolomitten knuses og siktes og skipes ut fra egen kai. Virksomheten ligger skjermet til for naboer og har lite utfordringer med støv og rystelser. Virksomheten har et måleprogram for å kontrollere og dokumentere sine utslipp.

Løsgavlen dolomittbrudd har frem til nå fungert som et suppleringsanlegg for Hammerfall. Det planlegges nå for fremtidig drift og virksomheten søkte i 2021 etter dialog med Statsforvalteren, om oppdatert utslippstillatelse. Ny tillatelse ble mottatt 03.06.2022. Det har i 2022 pågått endel arbeid for å oppdatere dokumentasjon og utarbeide rutiner for å komme i samsvar med krav i ny tillatelse.

I produksjonen i Knarrevik males og klasseres inerte industrimineraler, som dolomittmarmor og glimmer, i en tørr prosess til industrielle fyllstoff. Produktene leveres kunde enten via skipninger ut fra egen kai eller ved bruk av lastebil og tankbil. Virksomheten har iverksatt omfattende tiltak for å redusere og kontrollere utslipp av både støv og støy til omgivelsene. Virksomheten har et måleprogram for å kontrollere og dokumentere sine utslipp. Virksomheten har også vært en av 10 pilotvirksomheter i Omya Europa i 2022 for utvikling av en felles struktur og dokumentasjon rundt arbeid med interesseparter (CSR program).

## **6. Redegjørelse for aktsomhetsvurderinger etter åpenhetsloven**

Selskapet har utført aktsomhetsvurderinger etter Åpenhetsloven. For fullstendig redegjørelse for aktsomhetsvurderingene henvises det til:  
[www.omya.com/Pages/no/en/transparency\\_act.aspx](http://www.omya.com/Pages/no/en/transparency_act.aspx)

## **7. Redegjørelse for årsregnskapet**

### Selskap

Netto omsetning i 2022 ble NOK 1 361 m, hvilket er en økning på NOK 180 m sammenlignet med året før. Endringen forklares med en kombinasjon av produktmiks og salgspriser.

Kontantstrøm fra operasjonelle aktiviteter var NOK 403 m i 2022. Ordinært resultat før skatt var NOK 174 m. Differansen skyldes i hovedsak avskrivninger og endring i arbeidskapital. Driftsresultatet var NOK 33 m (2021: NOK 55 m) og betegnes som tilfredsstillende.

Forbedringen i årsresultatet for 2022 er sterkt drevet av inntektsført utbytte på NOK 175 m fra datterselskapet Omya Shipping AS.

Det ble investert NOK 97 m. Investeringene er i hovedsak relatert til vedlikeholdsinvesteringer og optimering. Investeringene er gjennomført uten tilførsel av ekstern kapital.



Langsiktig gjeld i selskapet per 31.12.22 er NOK 671 m, en reduksjon på NOK 57 m sammenlignet med 31.12.21.

Egenkapital var pr. 31.12.22 NOK 747 m (31.12.20: NOK 572 m). Selskapets bankinnskudd var ved årsslutt NOK 0 m. Selskapet har imidlertid tilgang på likviditet gjennom konsernkontoordningen til Omya-konsernet. Styret anser selskapets likviditet og egenkapital som tilfredsstillende.

Selskapets varige driftsmidler var pr. 31.12.22 NOK 775 m. Det vesentligste av anleggsmidlene er tilknyttet virksomheten i Elnesvågen, som hovedsakelig produserer for eksportsalg. Basert på virksomhetens og konsernets underliggende forretningsmodell og struktur, samt avtalen med virksomhetens største og viktigste kunde, vil det etter selskapets vurdering ikke foreligge kvantitative eller kvalitative indikatorer for verdifall.

Styret mener at årsregnskapet gir et rettviseende bilde av Omya Hustadmarmor AS sine eiendeler og gjeld, finansielle stilling og resultat.

#### Konsern

Netto omsetning i konsernet ble i 2022 NOK 1 796 m, hvilket er en økning på NOK 318 m sammenlignet med året før. Utvikling i morselskapets mineralvirksomhet ble beskrevet over. I tillegg ble omsetningen fra kjemikalietanker høyere i 2022, da både inntjening pr. dag på timecharterbasis og antall on-hire dager var høyere enn i 2021. Antall on-hire dager var høyere grunnet færre dokkedager.

Kontantstrøm fra operasjonelle aktiviteter var NOK 471 m i 2022. Driftsresultatet ble på NOK 143 m. Ordinært resultat før skatt var NOK 118 m.

Det ble investert NOK 97 m hvor investeringene i hovedsak er relatert til vedlikeholdsinvesteringer og optimering i den resterende mineralvirksomheten. Investeringene er gjennomført uten tilførsel av ekstern kapital.

Langsiktig gjeld i konsernet per 31.12.22 er NOK 671 m.

Egenkapital er pr. 31.12.2022 NOK 1 030 m, hvorav NOK 2 026 m er klassifisert som innskutt egenkapital.

Konsernets bankinnskudd var ved årsslutt NOK 115 m. I tillegg har det norske konsernet tilgang på likviditet gjennom konsernkontoordningen til det globale Omya-konsernet. Styret anser konsernets likviditet og egenkapital som tilfredsstillende.

Styret mener at årsregnskapet gir et rettviseende bilde av konsernets eiendeler og gjeld, finansielle stilling og resultat.

### **8. Fremtidig utvikling og markedsrisiko**

#### Selskap

Selskapets største og viktigste segment har vært, og er fortsatt, "Paper & Board", hvor markedet de seneste årene har hatt en generell nedgang. Bedriften har opplevd at salgsvolumet til segmentet "Paper & Board" har gått i samme retning som papirmarkedet for øvrig. Imidlertid har selskapets nedgang over en lengre periode vært mindre enn den totale markedsnedgangen i markedet for grafisk papir for den samme perioden. 2022 fulgte samme trend som de seneste årene, hvor selskapet hadde en relativt liten nedgang i volum sammenlignet med markedsnedgangen for grafisk papir. Beliggenhet og konkurransekraft på selskapets største fabrikk har vært viktig for å kunne opprettholde volumet på det aktuelle nivået. Selskapet opplever også en økende etterspørsel etter produkter til bruk i kartong og emballasje, hvilket er med på å drive utviklingen i selskapets produktmix fra høyvolumprodukt til produkter som krever en større



andel maskintimer per produserte tonn. Dette er forventet å øke kapasitetsutnyttelsen, til tross for at volumet reduseres.

Etterspørselen etter bedriftens produkter innen segmentene «Consumer Goods» og «Environmental Solutions» økte sammenlignet med 2021. For produkter innen segmentene «Polymers» og «Construction» var det en svak nedgang sammenlignet med 2021. Totalt hadde selskapet utenfor sitt hovedsegment en relativt stabil etterspørsel etter sine produkter.

Den generelle nedgangen i markedet for grafisk papir i Europa, i tillegg til makroøkonomiske forhold nord i Europa, er forventet å påvirke bedriftens fremtidige salgsvolum. Effektene av innovasjonsarbeidet, samt markedstrendene for øvrige segment, er forventet å kunne oppveie noe av nedgangen i hovedsegmentet. Det presiseres at det normalt knytter seg usikkerhet til å vurdere framtidige forhold.

Det norske konsernet er en del av det globale Omya-konsernet. Omya er en verdensomspennende produsent av industrimineraler, hovedsakelig fyllstoff og pigment av kalsiumkarbonat og dolomitt, samt en global distributør av spesialkjemikalier. Det er viktig for Omya å identifisere og utvikle løsninger raskt. Kontinuerlig dialog med kunder over hele verden er da en nødvendighet. Konsernet har foretatt betydelige investeringer i forskning og utvikling som sikrer at Omya sine fyllstoff og pigmenter tilfredsstiller morgendagens behov i dag.

Konsernet har drevet viktig innovasjonsarbeid de seneste årene, hvilket blant annet har ført til produksjon av tørre og semi-tørre produkter ved virksomheten i Elnesvågen.

Gjennom den sterke konserntilhørighet, anser styret at konsernets sterke kundefokus og innovasjonsarbeid underbygger en påstand om at konsernet også er godt forberedt til å møte fremtidige utfordringer både produksjons- og kvalitetsmessig.

Det er ikke oppstått forhold av vesentlig betydning for selskapet etter balansedagen.

#### Konsern

Morselskapets langsiktige tilgang på og avtaler om råstoff, i kombinasjon med datterselskapets eierskap i Utkilen Shipinvest KS, bidrar til å redusere risikoen i konsernets verdikjede før og etter morselskapets egne produksjonsaktiviteter.

Det forventes i tillegg at kjemikalietankerne vil ha en tilfredsstillende situasjon med hensyn til fremtidig beskjeftigelse. Kontraktsdekningen er god og forventes å holde seg omtrent på uendret nivå. Disponentselskapet har en godt innarbeidet posisjon i det Nordeuropeiske markedet.

Det er ikke oppstått forhold av vesentlig betydning for konsernet etter balansedagen.



## 9. Finansiell risiko

### Valutarisiko

Konsernet er eksponert for endringer i valutakurser da en vesentlig del av shipping inntektene er i utenlandsk valuta (spesielt euro). Dog har den samme virksomheten hovedsakelig kostnader i euro.

Morselskapet er kun i liten grad eksponert for endringer i valutakurser da det vesentligste av inntekter og kostnader er i norske kroner.

### Renterisiko

Konsernet er eksponert mot endringer i rentenivået med gjeld i flytende rente.


### Kredittrisiko

Risiko for at motparter ikke har økonomisk evne til å oppfylle sine forpliktelser anses som lav, da det historisk sett har vært lite tap på fordringer for shippingvirksomheten. En vesentlig del av morselskapets kundefordringer er mot andre selskaper i Omya konsernet

### Likviditetsrisiko

Styret vurderer likviditeten i konsernet som god, og det er ikke besluttet å innføre tiltak som endrer likviditetsrisikoen.

Elnesvågen 27.04.2023

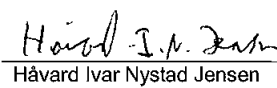
  
Per-Gunnar Leversen  
Styrets leder


  
Arild Mathisen  
Styremedlem


  
Robert Josef Petzenhauser  
Styremedlem

  
Johnny Heggemslil  
Styremedlem

  
Kurt Arild Bakke  
Styremedlem

  
Håvard Ivar Nystad Jensen  
Styremedlem

  
Lars Johnny Ekren  
Styremedlem

  
Espen Lillebryggen  
Daglig leder



Omya Hustadmarmor AS

RESULTATREGNSKAP (TNOK)				INCOME STATEMENT (KNOK)			
Morselskap Parent company				Konsern Consolidated accounts			
2022	2021	NOTE	DRIFTSINNEKTER OG DRIFTSKOSTNADER	OPERATING INCOME AND OPERATING EXPENSES	2022	2021	
1 333 463	1 146 859	3, 4	Salgsinntekter	Sales of goods	1 333 463	1 146 859	
0	0	3, 4	Brutto frakttinntekter	Gross freight revenue	434 948	296 541	
27 251	34 260	3, 4	Andre driftsinntekter	Other operating income	27 356	34 837	
<u>1 360 713</u>	<u>1 181 119</u>		Sum driftsinntekter	Total operating income	<u>1 795 767</u>	<u>1 478 237</u>	
706 839	595 960	5	Varekostnad	Production materials	706 839	595 960	
-4 044	-16 069	5	Beholdningsendring ferdigvarer	Change in inventory of finished goods	-4 044	-16 069	
0	0		Reiseavhengige kostnader	Direct voyage expenses	169 059	95 187	
189 857	176 098	6	Lønnskostnad	Wages and other personnel costs	254 736	237 990	
128 018	153 505	7	Ordinær avskrivning	Depreciation	180 950	204 934	
0	145	7	Nedskrivning	Impairment	0	145	
306 895	216 774	6, 8	Annen driftskostnad	Other operating costs	344 880	249 367	
<u>1 327 584</u>	<u>1 126 413</u>		Sum driftskostnader	Total operating costs	<u>1 652 419</u>	<u>1 367 514</u>	
33 149	54 705		Driftsresultat	Operating result	143 348	110 722	
			FINANSINNEKTER OG FINANSKOSTNADER	FINANCIAL INCOME AND FINANCIAL EXPENSES			
175 000	0	9	Inntekt på investering i datterselskap	Income investments in subsidiaries	0	0	
0	0		Annen renteinntekt	Interest income	529	5	
1 249	527	4	Renteinntekt fra foretak i samme konsern	Interest income from group companies	2 191	802	
-361	-566		Annen rentekostnad	Interest expenses	-1 013	-1 078	
-32 291	-16 616	4	Rentekostnad til foretak i samme konsern	Interest expenses to group companies	-32 291	-16 616	
-2 301	1 054		Annen finansinntekt/kostnad	Other financial items	5 085	-6 124	
<u>141 295</u>	<u>-16 601</u>		Netto finansresultat	Net financial income and expenses	<u>-25 499</u>	<u>-23 211</u>	
174 444	39 104		Resultat før skattekostnad	Result before taxes	117 849	87 511	
300	7 905	10	Skattekostnad på ordinært resultat	Tax cost on ordinary result	300	7 905	
<u>174 744</u>	<u>31 199</u>		ÅRSRESULTAT	ANNUAL RESULT	<u>118 149</u>	<u>79 606</u>	
			Herav til minoritetsinteresser	Attributable to non-controlling interests	54 990	26 154	
			Årsresultat til majoritetsinteressene	Attributable to controlling interests	63 159	53 452	
174 744	31 199	12	DISPONERING	ALLOCATIONS			
			Overføring annen egenkapital	Transfer other equity	63 159	53 452	



## Omya Hustadmarmor AS

BALANSE PR. 31.12. (TNOK)				BALANSE AS AT 31.12. (KNOK)			
Morselskap Parent company						Konsern Consolidated accounts	
2022	2021	NOTE	EIENDELER	ASSETS	2022	2021	
			<b>Anleggsmidler</b>	<b>Non-current assets</b>			
			<b>Immatrielle eiendeler</b>	<b>Intangible assets</b>			
57 039	57 195	10	Utsatt skattefordel	Deferred tax asset	57 039	57 195	
<u>57 039</u>	<u>57 195</u>		Sum immatrielle eiendeler	Total intangible assets	<u>57 039</u>	<u>57 195</u>	
			<b>Varige driftsmidler</b>	<b>Fixed assets</b>			
0	0	7	Skip	Vessels	275 788	328 478	
237 986	269 703	7	Tomter og bygninger	Land and buildings	237 986	269 703	
498 203	502 015	7	Maskiner og anlegg	Machinery	498 203	502 015	
39 117	34 634	7	Driftsløsøre, inventar, o.a. utstyr	Vehicles and equipment	39 117	34 634	
<u>775 306</u>	<u>806 352</u>		Sum varige driftsmidler	Total fixed assets	<u>1 051 094</u>	<u>1 134 830</u>	
			<b>Finansielle anleggsmidler</b>	<b>Financial assets</b>			
143 060	143 060	9	Investering i datterselskap	Investment in subsidiaries	0	0	
204	204	12	Investeringer i aksjer og andeler	Investment in shares	204	204	
<u>143 264</u>	<u>143 264</u>		Sum finansielle anleggsmidler	Total financial assets	<u>204</u>	<u>204</u>	
<u>975 610</u>	<u>1 006 811</u>		Sum anleggsmidler	Total non-current assets	<u>1 108 338</u>	<u>1 192 229</u>	
			<b>Omløpsmidler</b>	<b>Current assets</b>			
<u>318 145</u>	<u>240 170</u>	5	Varer	Inventory	<u>326 648</u>	<u>243 144</u>	
			<b>Fordringer</b>	<b>Receivables</b>			
153 820	77 510	4	Kundefordringer	Accounts receivable	187 543	103 327	
175 000	0	4	Fordringer på konsemselskaper	Receivables from group companies	2 874	70	
77 171	380 309	4	Andre fordringer	Other receivables	283 772	530 404	
<u>405 991</u>	<u>457 819</u>		Sum fordringer	Total receivables	<u>474 189</u>	<u>633 801</u>	
0	0	14	Bankinnskudd, kontanter o.l.	Bank deposits, cash on hand	114 792	47 445	
<u>724 136</u>	<u>697 989</u>		Sum omløpsmidler	Total current assets	<u>915 630</u>	<u>924 389</u>	
<u>1 699 746</u>	<u>1 704 800</u>		SUM EIENDELER	TOTAL ASSETS	<u>2 023 968</u>	<u>2 116 618</u>	



## Omya Hustadmarmor AS

BALANSE PR. 31.12. (TNOK)				BALANCE AS AT 31.12. (KNOK)			
Morselskap Parent company				Konsern Consolidated accounts			
2022	2021	NOTE	EGENKAPITAL OG GJELD	EQUITY AND LIABILITIES	2022	2021	
			Egenkapital	Equity			
			Innskutt egenkapital	Paid-in capital			
300 000	300 000	11, 13	Aksjekapital	Share capital	300 000	300 000	
1 725 756	1 725 756	11	Overkursfond	Share premium	1 725 756	1 725 756	
<u>2 025 756</u>	<u>2 025 756</u>		Sum innskutt egenkapital	Total paid-in capital	<u>2 025 756</u>	<u>2 025 756</u>	
			Opptjent egenkapital	Retained earnings			
0	0	11	Minoritet	Non-controlling interests	212 501	205 735	
-1 278 829	-1 453 573	11	Annen egenkapital	Other equity	-1 207 840	-1 270 989	
<u>-1 278 829</u>	<u>-1 453 573</u>		Sum opptjent egenkapital	Total retained earnings	<u>-995 339</u>	<u>-1 065 254</u>	
<u>746 927</u>	<u>572 183</u>		Sum egenkapital	Total equity	<u>1 030 417</u>	<u>960 492</u>	
			Gjeld	Liabilities			
			Avsetning for forpliktelser	Provisions for liabilities			
0	0	10	Utsatt skatt	Deferred tax	0	0	
<u>0</u>	<u>0</u>		Sum avsetninger for forpliktelser	Total provisions for liabilities	<u>0</u>	<u>0</u>	
			Langsiktig gjeld	Long-term liabilities			
671 000	728 000	4	Gjeld til konsernselskap	Liabilities to group companies	671 000	728 000	
<u>671 000</u>	<u>728 000</u>		Sum langsiktig gjeld	Total long-term liabilities	<u>671 000</u>	<u>728 000</u>	
			Kortsiktig gjeld	Current liabilities			
113 229	109 333	4	Leverandørgjeld	Accounts payable	123 283	117 909	
0	9 485	10	Betalbar skatt	Tax payable	0	9 485	
13 124	12 736		Skyldige offentlige avgifter	Public duties payable	13 124	12 736	
0	250 000	11	Utbytte	Provision for dividends	0	250 000	
155 466	23 063	4	Annen kortsiktig gjeld	Other current liabilities	186 144	37 997	
<u>281 819</u>	<u>154 617</u>		Sum kortsiktig gjeld	Total current liabilities	<u>322 551</u>	<u>428 126</u>	
<u>952 819</u>	<u>882 617</u>		Sum gjeld	Total liabilities	<u>993 551</u>	<u>1 156 126</u>	
<u>1 699 746</u>	<u>1 704 800</u>		SUM EGENKAPITAL OG GJELD	Total equity and liabilities	<u>2 023 968</u>	<u>2 116 618</u>	

Elnesvågen, 31.12.2022 / 27.04.2023  
Styret i Omya Hustadmarmor AS  
The Board of Omya Hustadmarmor AS  
Per-Gunnar Levesen  
Styret/Chairman of the Board  
Arvid Mathisen  
Styremedlem/Board member  
Robert Josef Pelzenhauser  
Styremedlem/Board member  
Johnny Heggemål  
Styremedlem/Board member  
Håvard Ivar Nystad Jensen  
Styremedlem/Board member  
Lars Johnny Ekren  
Styremedlem/Board member  
Kurt Arild Bakke  
Styremedlem/Board member  
Espen Lillebrygfeld  
Daglig leder/Managing director



## Omya Hustadmarmor AS

BALANSE PR. 31.12. (TNOK)				BALANCE AS AT 31.12. (KNOK)			
Morselskap Parent company					Konsern Consolidated accounts		
2022	2021	NOTE	EIENDELER	ASSETS	2022	2021	
			<b>Anleggsmidler</b>	<b>Non-current assets</b>			
			<b>Immatrielle eiendeler</b>	<b>Intangible assets</b>			
57 039	57 195	10	Utsatt skattefordel	Deferred tax asset	57 039	57 195	
57 039	57 195		Sum immatrielle eiendeler	Total intangible assets	57 039	57 195	
			<b>Varige driftsmidler</b>	<b>Fixed assets</b>			
0	0	7	Skip	Vessels	275 788	328 478	
237 986	269 703	7	Tomter og bygninger	Land and buildings	237 986	269 703	
498 203	502 015	7	Maskiner og anlegg	Machinery	498 203	502 015	
39 117	34 634	7	Driftsløsere, inventar, o.a. utstyr	Vehicles and equipment	39 117	34 634	
775 306	806 352		Sum varige driftsmidler	Total fixed assets	1 051 094	1 134 830	
			<b>Finansielle anleggsmidler</b>	<b>Financial assets</b>			
143 060	143 060	9	Investering i datterselskap	Investment in subsidiaries	0	0	
204	204	12	Investeringer i aksjer og andeler	Investment in shares	204	204	
143 264	143 264		Sum finansielle anleggsmidler	Total financial assets	204	204	
975 610	1 006 811		Sum anleggsmidler	Total non-current assets	1 108 338	1 192 229	
			<b>Omløpsmidler</b>	<b>Current assets</b>			
318 145	240 170	5	Varer	Inventory	326 648	243 144	
			<b>Fordringer</b>	<b>Receivables</b>			
153 820	77 510	4	Kundefordringer	Accounts receivable	187 543	103 327	
175 000	0	4	Fordringer på konsernselskaper	Receivables from group companies	2 874	70	
77 171	380 309	4	Andre fordringer	Other receivables	283 772	530 404	
405 991	457 819		Sum fordringer	Total receivables	474 189	633 801	
0	0	14	Bankinnskudd, kontanter o.l.	Bank deposits, cash on hand	114 792	47 445	
724 136	697 989		Sum omløpsmidler	Total current assets	915 630	924 389	
1 699 746	1 704 800		SUM EIENDELER	TOTAL ASSETS	2 023 968	2 116 618	



Omya Hustadmarmor AS

KONTANTSTRØMOPPSTILLING (TNOK)				CASH FLOW STATEMENT (KNOK)		
Morselskap Parent company				Konsern Consolidated accounts		
2022	2021	Note		2022	2021	
			<b>Kontantstrøm fra operasjonelle aktiviteter</b>			<b>Cash flow from operating activities</b>
174 444	39 104		Ordinært resultat før skattekostnad	117 849	87 511	Ordinary result before tax
-9 030	-11 560	10	Periodens betalte skatt	-9 030	-11 560	Payable tax on ordinary result
128 018	153 505	7	Ordinære avskrivninger	180 950	204 934	Depreciation
0	0	7	Kostnadsføring av aktivert periodisk vedlikehold	-12 757	-12 757	Amortization of capitalized periodical maintenance
0	0		Effekt av valutakursendringer	-	-	Effect of changes in foreign exchange rates
0	145	7	Nedskrivning anleggsmidler	-	145	Impairment
-696	-663	7	Tap/gevinst ved salg av driftsmidler	-696	-663	Loss/gain on disposal of non-current assets
-77 975	-25 223		Endring i varebeholdning	-83 504	-25 038	Change in inventories
-76 310	17 040		Endring i kundefordringer	-84 219	8 535	Change in accounts receivable
3 896	14 271		Endring i leverandørgjeld	10 249	12 581	Change in accounts payable
-175 000	0		Poster klassifisert som investerings- eller finansieringsaktiviteter	-	-	Items classified as investment- or financings activities
435 929	-90 267		Endring i andre tidsavgrensningsposter	400 248	-122 083	Changes in other accrued items
403 276	96 353		<b>Netto kontantstrømmer fra operasjonelle aktiviteter.</b>	<b>519 090</b>	<b>141 607</b>	<b>Net cash flow from operating activities</b>
			<b>Kontantstrøm fra investeringsaktiviteter</b>			<b>Cash flow from Investments</b>
755	1 755	7	Innbetalinger ved salg av varige driftsmidler	755	1 755	Proceeds from sale of fixed assets
-97 031	-75 319	7	Utbetalinger ved kjøp av varige driftsmidler	-97 273	-83 367	Investments in non-current assets
-96 276	-73 564		<b>Netto kontantstrøm fra investeringsaktiviteter</b>	<b>-96 518</b>	<b>-82 112</b>	<b>Net cash flow from investing activities</b>
			<b>Kontantstrøm fra finansieringsaktiviteter</b>			<b>Cash flow from financing activities</b>
0	0		Innbetaling ved opptak av ny langsiktig gjeld	0	0	Payment upon admission new non-current financing
-57 000	-107 000		Utbetaling ved nedbetaling av langsiktig gjeld	-57 000	-107 000	Payment upon repayment of non-current financing
0	0		Utbetaling av utbytte	-48 224	-40 192	Payment of dividends
-250 000	0		Tilbakebetaling innbetalt kapital	-250 000	0	Repayment on share capital/share premium
-307 000	-107 000		<b>Netto kontantstrøm fra finansieringsaktiviteter</b>	<b>-355 224</b>	<b>-147 192</b>	<b>Net cash flow from financing activities</b>
			<b>Netto endring i bankinnskudd, kontanter og lignende</b>	<b>67 348</b>	<b>-87 699</b>	<b>Net change in cash and cash equivalents</b>
0	-84 211		Likviditetsbeholdning 01.01.	47 445	135 144	Cash deposits 01.01.
0	84 211		Likviditetsbeholdning 31.12.	<b>114 793</b>	<b>47 445</b>	<b>cash deposits 31.12.</b>
0	0					



## Omya Hustadmarmor AS Noter til regnskapet for 2022 (TNOK)

### Note 1 Regnskapsprinsipper

Årsregnskapet er satt opp i samsvar med regnskapslovens bestemmelser og god regnskapsskikk.

#### Konsolidering

Konsernregnskapet inkluderer Omya Hustadmarmor AS og selskaper som Omya Hustadmarmor AS har bestemmende innflytelse over. Bestemmende innflytelse oppnås normalt når konsernet eier mer enn 50 % av aksjene i selskapet, og konsernet utøver faktisk kontroll over selskapet. Minoritetsinteresser inngår i konsernets egenkapital. Transaksjoner og mellomværende mellom selskapene i konsernet er eliminert. Konsernregnskapet er utarbeidet etter ensartede prinsipper, ved at datterselskapet følger de samme regnskapsprinsipper som morselskapet.

Oppkjøpsmetoden benyttes ved regnskapsføring av virksomhetssammenslutninger. Selskaper som er kjøpt eller solgt i løpet av året inkluderes i konsernregnskapet fra det tidspunktet kontroll oppnås og inntil kontroll opphører.

Når konsernets tapsandel overstiger investeringen i et tilknyttet selskap, reduseres konsernets balanseførte verdi til null og ytterligere tap regnskapsføres ikke med mindre konsernet har en forpliktelse til å dekke dette tapet.

#### Valuta

Transaksjoner i utenlandsk valuta omregnes til kursen på transaksjonstidspunktet. Pengeposter i utenlandsk valuta omregnes til norske kroner ved å benytte balansedagens kurs. Ikke-pengeposter som måles til historisk kurs uttrykt i utenlandsk valuta, omregnes til norske kroner ved å benytte valutakursen på transaksjonstidspunktet. Ikke-pengeposter som måles til virkelig verdi uttrykt i utenlandsk valuta, omregnes til valutakursen fastsatt på måletidspunktet. Valutakursendringer resultatføres løpende i regnskapsperioden under andre finansposter.

#### Inntekter

Inntektsføring ved salg av varer skjer på leveringstidspunktet. Tjenester inntektsføres etter hvert som de leveres.

#### Skatt

Skattekostnaden i resultatregnskapet omfatter både periodens betalbare skatt og endring i utsatt skatt. Utsatt skatt er beregnet med 22 % på grunnlag av de midlertidige forskjeller som eksisterer mellom regnskapsmessige og skattemessige verdier, samt ligningsmessig underskudd til fremføring ved utgangen av regnskapsåret. Skatteøkende og skattereduserende midlertidige forskjeller som reverserer eller kan reverseres i samme periode er utlignet og nettoført. Netto utsatt skattefordel balanseføres i den grad det er sannsynlig at denne kan bli utnyttet.

#### Fraktinntekter og kostnader

Inntekter og kostnader relatert til en reise er fordelt prorata etter antall dager før og etter regnskapsavslutningsdato.

#### Klassifisering og vurdering av anleggsmidler og langsiktig gjeld

Anleggsmidler omfatter eiendeler bestemt til varig eie og bruk. Anleggsmidler er vurdert til anskaffelseskost, fratrukket avskrivninger og nedskrivninger. Langsiktig gjeld balanseføres til nominelt beløp på transaksjonstidspunktet.

Varige driftsmidler balanseføres og avskrives over driftsmidlets økonomiske levetid. Tomter avskrives ikke. Direkte vedlikehold av driftsmidler kostnadsføres løpende under driftskostnader, mens påkostninger eller forbedringer tillegges driftsmidlets kostpris og avskrives i takt med driftsmidlet. Varige driftsmidler nedskrives til gjenvinnbart beløp ved verdifall som forventes ikke å være forbigående. Gjenvinnbart beløp er det høyeste av netto salgsverdi og verdi i bruk. Verdi i bruk er nåverdi av fremtidige kontantstrømmer knyttet til eiendelen. Nedskrivningen reverseres når grunnlaget for nedskrivningen ikke lenger er til stede.



## Omya Hustadmarmor AS Noter til regnskapet for 2022 (TNOK)

### Klassifisering og vurdering av omløpsmidler og kortsiktig gjeld

Omløpsmidler og kortsiktig gjeld omfatter normalt poster som forfaller til betaling innen ett år etter balansedagen, samt poster som knytter seg til varekretsløpet. Omløpsmidler vurderes til laveste verdi av anskaffelseskost og virkelig verdi. Kortsiktig gjeld balanseføres til nominelt beløp på transaksjonstidspunktet.

### Finansielle instrumenter

Konsernet har inngått langsiktige avtaler om kjøp av energi. Verdiendring på avtaler som sikrer bedriftens sannsynlige energiforbruk regnskapsføres ikke.

### Datterselskap og tilknyttet selskap

Datterselskap og tilknyttede selskaper vurderes etter kostmetoden i selskapsregnskapet. Investeringen er vurdert til anskaffelseskost for aksjene med mindre nedskrivning har vært nødvendig. Det er foretatt nedskrivning til virkelig verdi når verdifall skyldes årsaker som ikke kan forventes å være forbigående og det må anses nødvendig etter god regnskapspraksis. Nedskrivninger er reversert når grunnlaget for nedskrivning ikke lenger er til stede.

Utbytte, konsernbidrag og andre utdelinger fra datterselskap er inntektsført samme år som det er avsatt i givers regnskap. Overstiger utbytte / konsernbidraget andelen av opptjent resultat etter anskaffelsestidspunktet, representerer den overskytende del tilbakebetaling av investert kapital, og utdelingene er fratrukket investeringens verdi i balansen til morselskapet.

### Varer

Varer er vurdert til det laveste av anskaffelseskost og netto salgsverdi. For råvarer brukes gjenanskaffelseskost som tilnærming til virkelig verdi. For ferdig tilvirkede varer og varer under tilvirkning består anskaffelseskost av utgifter til produktutforming, materialforbruk, direkte lønn og andre direkte og indirekte produksjonskostnader (basert på normal kapasitet). Selskapet benytter standardkost for ferdig tilvirkede varer og varer under tilvirkning. Virkelig verdi er estimert salgspris fratrukket utgifter til ferdigstillelse og salg. Reserverdeler klassifiseres som varelager og vurderes til det laveste av gjennomsnittlig anskaffelseskost og virkelig verdi.

### Fordringer

Kundefordringer og andre fordringer oppføres til pålydende etter fradrag for avsetning til forventet tap. Avsetning til tap gjøres på grunnlag av en individuell vurdering av de enkelte fordringene. For øvrige kundefordringer utføres en uspesifisert avsetning for å dekke forventet tap på krav.

### Pensjoner - Innskuddsbasert ordning

Kostnaden til innskuddsbasert pensjonsordning tilsvarer periodens premie til forsikringselskapet.

### Kontantstrømoppstilling

Kontantstrømoppstillingen er utarbeidet etter den indirekte metoden. Kontanter og kontantekvivalenter omfatter kontanter, bankinnskudd og andre kortsiktige, likvide plasseringer.

### Offentlige tilskudd

Selskapet mottar offentlig tilskudd fra Miljødirektoratet for CO2 kompensasjon og reduserer den totale energikostnaden med det offentlige tilskuddet i resultatregnskapet.

## Note 2 Ressurser og avsetning til reetablering av gruve og dagbrudd

Omya Hustadmarmor AS driver dagbrudd og gruve for utvinning av dolomitt. Antatt levetid for disse er med ressursforbruk, kontrakter og avtaler mer enn 20 år. Det er ikke avsatt noe beløp til reetablering av brudd i regnskapet.



## Omya Hustadmarmor AS Noter til regnskapet for 2022 (TNOK)

### Note 3 Salgsinntekter

Konsernets virksomhet er å investere i og operere innenfor mineralindustri herunder transport med kjemikalietankere. Konsernets inntekter stammer hovedsaklig fra produksjon og frakt av kalsiumkarbonat og 99,9% av salget skjer til Europa hvorav 10% til Norge.

### Note 4 Transaksjoner og mellomværende med nærstående parter

Nærstående part	Tilknytning	Eierandel
Omya Shipping AS	Datterselskap	100 %
Omya AG	Morselskap	100 %
Øvrige	Søsterselskaper	

Følgende interne transaksjoner har funnet sted i 2022:

	Omya Hustadmarmor AS	Konsern
Salg til datterselskap	101	101
Salg til søsterselskap	1 225 884	1 357 140
Bunkerskompensasjon fra søsterselskap	0	132 954
Kjøp fra søsterselskap	458 803	469 803
Renteinntekt fra søsterselskap	1 249	2 191
Rentekostnad til søsterselskap	32 291	32 291

Alle transaksjoner er foretatt som del av den ordinære virksomheten og til armlengdes priser.

Balansen inkluderer følgende beløp som følge av transaksjoner med tilknyttede selskap:

#### Omya Hustadmarmor AS

	2022	2021
Kundefordringer morselskap	0	0
Kundefordringer søsterselskap	124 188	55 680
Kundefordringer datterselskap	17	16
Andre fordringer - utbytte fra Omya Shipping AS	175 000	0
Konsernkontoordning	-124 136	316 225
Lån fra søsterselskap	-671 000	-728 000
Leverandørgjeld søsterselskap	-21 751	-28 268
Avsatt utbytte	0	-250 000
<b>Sum</b>	<b>-517 682</b>	<b>-634 362</b>

#### Konsern

	2022	2021
Kundefordringer datterselskap	17	16
Kundefordringer søsterselskap	134 407	71 429
Konsernkontoordning	78 332	462 320
Lån fra søsterselskap	-671 000	-728 000
Leverandørgjeld søsterselskap	-21 751	-28 268
Avsatt utbytte	0	-250 000
<b>Sum</b>	<b>-479 995</b>	<b>-472 503</b>



## Omya Hustadmarmor AS Noter til regnskapet for 2022 (TNOK)

### Note 5 Varer

#### Omya Hustadmarmor AS

Varelager	2022	2021
Lager av råvarer/hjelpestoff	165 763	104 142
Emballasje, delelager mv.	89 145	77 299
Ferdigvarer	63 237	58 729
<b>Sum varelager</b>	<b>318 145</b>	<b>240 170</b>
Ukuransnedskrivning	-13 387	-9 818

Selskapet har i 2022 foretatt nedskrivninger av reservedeler med lav omløpshastighet med netto resultateffekt TNOK 3 148.

Akkumulerte nedskrivninger av reservedeler med lav omløpshastighet beløper seg til TNOK 12 389 pr. 31.12.22.

#### Konsern

Varelager	2022	2021
Lager av råvarer/hjelpestoff	165 763	104 142
Emballasje, delelager mv.	89 145	77 299
Ferdigvarer	63 237	58 729
Bunkersbeholdning	8 503	2 974
<b>Sum varelager</b>	<b>326 648</b>	<b>243 144</b>
Ukuransnedskrivning	-13 387	-9 818

### Note 6 Lønnskostnader og ytelser, godtgjørelser til daglig leder, styret og revisor

#### Omya Hustadmarmor AS

##### Lønnskostnader

	2022	2021
Lønninger	156 862	147 457
Arbeidsgiveravgift	21 318	20 125
Pensjonskostnader	13 308	12 326
Andre ytelser	3 729	3 624
Aktiverte lønnskostnader	-5 360	-7 434
<b>Sum</b>	<b>189 857</b>	<b>176 098</b>

Gjennomsnittlig antall årsverk	205	200
--------------------------------	-----	-----

Selskapet er pliktig til å ha tjenstepensjonsordning etter lov om obligatorisk tjenstepensjon. Selskapets pensjonsordninger tilfredsstiller lovens krav.

Selskapet har en innskuddsbasert tjenstepensjonsordning for 216 personer etter lov om obligatorisk tjenstepensjon. Kostnadsført beløp i 2022 utgjør TNOK 10 745.

Ny AFP-ordning f.o.m. 01.01.2011 regnskapsføres som en innskuddsbasert ordning, som følge av at forpliktelsen ikke kan måles pålitelig. AFP-ordningen omfatter 209 personer.



## Omya Hustadmarmor AS Noter til regnskapet for 2022 (TNOK)

AFP-ordningen i 2022 utgjør TNOK 2 563.

### Ytelser til ledende personer

	Daglig leder	Styret
Lønn	2 445	0
Pensjonskostnader	129	0
Annen godtgjørelse	11	843
<b>Sum</b>	<b>2 585</b>	<b>843</b>

Daglig leder har bonusordning som er knyttet opp mot oppnådde resultater.  
Det foreligger ingen avtale om etterlønn for daglig leder.

Selskapet har ikke gitt lån eller stilt sikkerhet til fordel for ansatte, aksjeeiere eller medlemmer av styret.

### Revisor

Kostnadsført honorar for lovpålagt revisjon for 2022 utgjør TNOK 550 ekskl. mva.  
I tillegg utgjør honorar for andre tjenester inkludert teknisk bistand med ligningspapirer TNOK 83 ekskl. mva.

### Konsern

#### Lønnskostnader

	2022	2021
Lønninger	207 590	198 228
Arbeidsgiveravgift	23 183	22 555
Pensjonskostnader	14 487	13 562
Andre ytelser	3 709	3 693
Innleid mannskap	13 773	15 272
Aktiverte lønnskostnader	-5 360	-7 434
Refusjoner*)	-2 645	-7 886
<b>Sum</b>	<b>254 737</b>	<b>237 990</b>

Gjennomsnittlig antall årsverk 275 269

\*) Refusjon fra UD for å sikre sysselsetting av norske sjømenn, sykepenges mv.

Alle sjøfolk som arbeider ombord i Utkilen Shipinvest KS sine skip er ansatt i Utkilen AS.  
Utkilen Shipinvest KS belastes for de lønnskostnader inkl. pensjon som referer seg til de sjøfolk som arbeider ombord i selskapets skip.

### Revisor

Kostnadsført honorar for lovpålagt revisjon for 2022 utgjør TNOK 754 ekskl. mva.  
I tillegg utgjør honorar for andre tjenester inkludert teknisk bistand med ligningspapirer TNOK 177 ekskl. mva.



## Omya Hustadmarmor AS Noter til regnskapet for 2022 (TNOK)

### Note 7 Varige driftsmidler

#### Omya Hustadmarmor AS

	Tomter, bygninger o.a. fast eiendom	Maskiner og anlegg	Driftsløsøre, inventar o.a. utstyr	Totalt
Anskaffelseskost 01.01.2022	1 815 846	4 409 557	160 517	6 385 921
Tilgang kjøpte driftsmidler	2 994	80 422	13 615	97 032
Tilgang overførte driftsmidler	8	20 296	2 342	22 646
Avgang solgte driftsmidler	-31	0	-4 831	-4 862
Omklassifisering	0	-22 646	0	-22 646
<b>Anskaffelseskost 31.12.2022</b>	<b>1 818 817</b>	<b>4 487 629</b>	<b>171 644</b>	<b>6 478 091</b>
Akk. av- og nedskrivninger 01.01.2022	1 546 143	3 907 542	125 883	5 579 568
Årets avskrivninger	34 688	81 885	11 446	128 018
Avgang	0	0	-4 802	-4 802
<b>Akk. av- og nedskrivninger 31.12.2022</b>	<b>1 580 831</b>	<b>3 989 427</b>	<b>132 527</b>	<b>5 702 784</b>
<b>Balanseført verdi 31.12.2022</b>	<b>237 986</b>	<b>498 203</b>	<b>39 117</b>	<b>775 306</b>
Økonomisk levetid	25 år	10-20 år	5-10 år	
Avskrivningsplan	Lineær	Lineær	Lineær	

#### Nedskrivningstest

Etter selskapets vurdering foreligger det ikke kvantitative eller kvalitative indikatorer for verdifall.

#### Konsern

	Skip	Tomter, bygninger o.a. fast eiendom	Maskiner og anlegg	Driftsløsøre, inventar o.a. utstyr	Totalt
Anskaffelseskost 01.01.2022	1 359 347	2 010 205	5 131 639	160 517	8 661 708
Tilgang kjøpte driftsmidler	5 149	2 994	80 422	13 615	102 180
Aktivert periodisk vedlikehold	15 463	0	0	0	15 463
Tilgang overførte driftsmidler	0	8	20 296	2 342	22 646
Avgang solgte driftsmidler	0	-31	0	-4 831	-4 862
Omklassifisering	0	0	-22 646	0	-22 646
<b>Anskaffelseskost 31.12.2022</b>	<b>1 379 959</b>	<b>2 013 176</b>	<b>5 209 711</b>	<b>171 643</b>	<b>8 774 489</b>
Akk. av- og nedskrivninger 01.01.2022	1 030 869	1 740 502	4 629 624	125 883	7 526 878
Årets avskrivninger	52 932	34 688	81 885	11 446	180 950
Årets kostnadsføring av periodisk vedlikehold	20 370	0	0	0	20 370
Avgang	0	0	0	-4 802	-4 802
<b>Akk. av- og nedskrivninger 31.12.2022</b>	<b>1 104 171</b>	<b>1 775 190</b>	<b>4 711 509</b>	<b>132 527</b>	<b>7 723 396</b>
<b>Balanseført verdi 31.12.2022</b>	<b>275 788</b>	<b>237 986</b>	<b>498 203</b>	<b>39 117</b>	<b>1 051 094</b>
Økonomisk levetid	25 år	25 år	10-20 år	5-10 år	
Avskrivningsplan	Lineær	Lineær	Lineær	Lineær	



## Omya Hustadmarmor AS Noter til regnskapet for 2022 (TNOK)

Aktivert kostnad for periodisk vedlikeholder er inkludert i bokført verdi av skip.  
Periodisk vedlikehold avskrives fram mot neste forventede dokking (føres som driftskostnad).  
Anskaffelseskost på driftsmidlene er inkludert merverdier fordelt til skipene ved oppkjøp av datterselskap i konsernet.  
Når det gjelder skipene er det i tillegg til merverdier på skipene betalt for merverdier i utleiekontraktene skipene går på. Dette er inkludert i bokført verdi av skipene, men avskrives separat over kontraktens levetid.

### Nedskrivningstest

Etter selskapets vurdering foreligger det ikke kvantitative eller kvalitative indikatorer for verdifall.  
For konsernet ble det i 2020 gjennomført en nedskrivning av tidligere innregnet merverdier hvilket medførte lik bokført verdi for de underliggende eiendelene i daværende datterselskap, overtakende selskap i den omvendte mor-datter-fusjonen gjennomført med regnskapsmessig virkning fra 01.01.2021.

### Årlig leie av ikke-balanseført driftsmidler

	2022	2021
Tomter og bygninger	2 027	2 040
Maskiner og driftsløsøre	1 134	1 081

Leie av bygning gjelder inntil en av partene sier opp avtalen. Konsernets avtaler om leie av maskiner/driftsløsøre har en varighet fra 3 til 5 år.

### Note 8 Offentlige tilskudd

#### Omya Hustadmarmor AS

	2022	2021
Avsetning for CO2 kompensasjon	38 079	29 070

Øvrige selskap i konsernet har ikke mottatt eller gjort avsetninger tilknyttet offentlige tilskudd i 2022.

### Note 9 Datterselskap

#### Omya Hustadmarmor AS

	Kontor- kommune	Eierandel	Stemme- andel	Egenkapital siste år	Resultat siste år	Bokført verdi pr. 31.12.22
Omya Shipping AS	Øygarden	100%	100%	153 827	56 373	143 060

Selskapet har også indirekte 51% eierandel med tilsvarende stemmeberettiget kapital i Utkilen Shipinvest KS med kontorkommune i Bergen gjennom Omya Shipping AS.



## Omya Hustadmarmor AS Noter til regnskapet for 2022 (TNOK)

### Note 10 Skatt

#### Omya Hustadmarmor AS

Årets skattekostnad	2022	2021
Resultatført skatt på ordinært resultat:		
Betalbar skatt	0	9 485
For mye/lite avsatt tidligere år	-455	-894
Endring i utsatt skatt	155	-685
<b>Skattekostnad ordinært resultat</b>	<b>-300</b>	<b>7 905</b>
Skattepliktig inntekt:		
Ordinært resultat før skatt	174 444	39 104
Permanente forskjeller	-173 738	894
Endring i midlertidige forskjeller	7 559	39 941
Avskåret rentefradrag	-9 690	-36 827
<b>Skattepliktig inntekt</b>	<b>-1 425</b>	<b>43 112</b>
Betalbar skatt i balansen:		
Betalbar skatt på årets resultat	0	9 485
<b>Sum betalbar skatt i balansen</b>	<b>0</b>	<b>9 485</b>
Beregning av effektiv skattesats:		
Resultat før skatt	174 444	39 104
Beregnet skatt av resultat før skatt	38 378	8 603
Skatteeffekt av permanente forskjeller	-38 222	197
For mye/lite avsatt tidligere år	-455	-894
<b>Sum</b>	<b>-300</b>	<b>7 905</b>
Effektiv skattesats	-0,2 %	20,2 %

Skatteeffekten av midlertidige forskjeller og underskudd til fremføring som har gitt opphav til utsatt skatt og utsatte skattefordeler, spesifisert på typer av midlertidige forskjeller:

	2022	2021	Endring
Varige driftsmidler	-225 812	-223 348	2 464
Varebeholdning	-3 378	1 612	4 990
Gevinst – og tapskonto	422	528	106
<b>Sum</b>	<b>-228 768</b>	<b>-221 209</b>	<b>7 559</b>
Akkumulert fremførbart underskudd	-1 425	0	1 425
Avskåret rentefradrag	-29 076	-38 767	-9 690
<b>Grunnlag for utsatt skattefordel</b>	<b>-259 270</b>	<b>-259 976</b>	<b>-706</b>
<b>Utsatt skattefordel (22 %)</b>	<b>-57 039</b>	<b>-57 195</b>	<b>-155</b>



## Omya Hustadmarmor AS Noter til regnskapet for 2022 (TNOK)

### Konsern

<b>Årets skattekostnad</b>	<b>2022</b>	<b>2021</b>
Resultatført skatt på ordinært resultat:		
Betalbar skatt	0	9 485
For mye/lite avsatt tidligere år	-455	-894
Endring i utsatt skatt	156	-685
<b>Skattekostnad ordinært resultat</b>	<b>-300</b>	<b>7 905</b>
Skattepliktig inntekt:		
Ordinært resultat før skatt	117 849	87 511
Permanente forskjeller	1 262	894
Endring i midlertidige forskjeller	7 559	39 941
Avskåret rentefradrag	-9 690	-36 827
<b>Skattepliktig inntekt</b>	<b>116 980</b>	<b>91 519</b>

Da selskaper innen konsernet er underlagt rederibeskatningsordningen vil ikke ikke betalbar skatt være 22% av grunnlag for betalbar skatt.

Betalbar skatt i balansen:		
Betalbar skatt på årets resultat	0	9 485
<b>Sum betalbar skatt i balansen</b>	<b>0</b>	<b>9 485</b>

Beregning av effektiv skattesats:		
Resultat før skatt	117 849	87 511
Beregnet skatt av resultat før skatt	25 927	19 252
Skatteeffekt av permanente forskjeller	278	197
For mye/lite avsatt tidligere år	-455	-894
Effekt av rederibeskattede selskap	-26 050	-10 649
<b>Sum</b>	<b>-300</b>	<b>7 905</b>
Effektiv skattesats	-0,3 %	9,0 %

Skatteeffekten av midlertidige forskjeller og underskudd til fremføring som har gitt opphav til utsatt skatt og utsatte skattefordeler, spesifisert på typer av midlertidige forskjeller:

	<b>2022</b>	<b>2021</b>	<b>Endring</b>
Varige driftsmidler	-225 812	-223 348	2 464
Varebeholdning	-3 378	1 612	4 990
Gevinst – og tapskonto	422	528	106
<b>Sum</b>	<b>-228 768</b>	<b>-221 209</b>	<b>7 559</b>
Akkumulert fremførbart underskudd	-1 425	0	1 425
Avskåret rentefradrag	-29 076	-38 767	-9 690
<b>Grunnlag for utsatt skattefordel</b>	<b>-259 270</b>	<b>-259 976</b>	<b>-706</b>
<b>Utsatt skattefordel (22 %)</b>	<b>-57 039</b>	<b>-57 195</b>	<b>-155</b>



Omya Hustadmarmor AS  
Noter til regnskapet for 2022 (TNOK)

Note 11 Egenkapital

Omya Hustadmarmor AS

	Aksjekapital	Overkurs	Annen egenkapital	Sum egenkapital
Pr. 01.01.2021	300 000	1 725 756	-1 453 573	572 183
Årets resultat			174 744	174 744
Pr 31.12.2022	300 000	1 725 756	-1 278 829	746 927

Konsern

	Aksjekapital	Overkurs	Minoritets-interesser	Annen egenkapital	Sum egenkapital
Pr. 31.12.2021					
Pr. 01.01.2021	300 000	1 725 756	205 735	-1 270 999	960 492
Årets resultat			54 990	63 159	118 149
Utbetalt til minoritet			-48 224		-48 224
Pr 31.12.2022	300 000	1 725 756	212 501	-1 207 840	1 030 417

Note 12 Aksjer og andeler i andre foretak m.v.

Omya Hustadmarmor AS

Anleggsmidler	Eierandel	Balanseført verdi
Industri EL AS	14,29%	100
Øvrige investeringer	<10%	104
Sum		204

Note 13 Aksjekapital og aksjonærinformasjon

	Antall	Pålydende (NOK)	Bokført (NOK)
A-aksjer	630 000	100	63 000 000
B-aksjer	2 370 000	100	237 000 000
Sum	3 000 000		300 000 000

Alle aksjer har like rettigheter.

	A-aksjer	B-aksjer	Sum aksjer	Eierandel	Stemmeandel
Omya AG	630 000	2 370 000	3 000 000	100%	100%
Totalt antall aksjer	630 000	2 370 000	3 000 000	100%	100%

Eneaksjonær Omya AG er hjemmehørende i Sveits.



**Omya Hustadmarmor AS**  
Noter til regnskapet for 2022 (TNOK)

**Note 14 Bankinnskudd**

**Omya Hustadmarmor AS**

Selskapet har bankgaranti til dekning for skyldig skattetrekk.



**mazars**

Fridtjof Nansens vei 19

0369 Oslo

Norway

Tel: +47 23 19 63 00

[www.mazars.no](http://www.mazars.no)

Til generalforsamlingen i Omya Hustadmarmor AS

## Uavhengig revisors beretning

### Konklusjon

Vi har revidert Omya Hustadmarmor AS sitt årsregnskap som består av:

- Selskapsregnskapet, som består av balanse per 31. desember 2022, resultatregnskap og kontantstrømoppstilling for regnskapsåret avsluttet per denne datoen og noter til årsregnskapet, herunder et sammendrag av viktige regnskapsprinsipper, og
- Konsernregnskapet, som består av balanse per 31. desember 2022, resultatregnskap og kontantstrømoppstilling for regnskapsåret avsluttet per denne datoen og noter til årsregnskapet, herunder et sammendrag av viktige regnskapsprinsipper.

### Etter vår mening

- oppfyller årsregnskapet gjeldende lovkrav, og
- gir årsregnskapet et rettviseende bilde av selskapets finansielle stilling per 31. desember 2022 og av dets resultater og kontantstrømmer for regnskapsåret avsluttet per denne datoen i samsvar med regnskapslovens regler og god regnskapsskikk i Norge, og
- gir konsernregnskapet et rettviseende bilde av konsernets finansielle stilling per 31. desember 2022 og av dets resultater og kontantstrømmer for regnskapsåret avsluttet per denne datoen i samsvar med regnskapslovens regler og god regnskapsskikk i Norge.

### Grunnlag for konklusjonen

Vi har gjennomført revisjonen i samsvar med International Standards on Auditing (ISA-ene). Våre oppgaver og plikter i henhold til disse standardene er beskrevet nedenfor under "Revisors oppgaver og plikter ved revisjonen av årsregnskapet". Vi er uavhengige av selskapet i samsvar med kravene i relevante lover og forskrifter i Norge og International Code of Ethics for Professional Accountants (inkludert internasjonale uavhengighetsstandarder) utstedt av International Ethics Standards Board for Accountants (IESBA-reglene), og vi har overholdt våre øvrige etiske forpliktelser i samsvar med disse kravene. Innhentet revisjonsbevis er etter vår vurdering tilstrekkelig og hensiktsmessig som grunnlag for vår konklusjon.

### Øvrig informasjon

Styret og daglig leder (ledelsen) er ansvarlige for informasjonen i årsberetningen. Vår konklusjon om årsregnskapet ovenfor dekker ikke informasjonen i årsberetningen.

I forbindelse med revisjonen av årsregnskapet er det vår oppgave å lese årsberetningen. Formålet er å vurdere hvorvidt det foreligger vesentlig inkonsistens mellom årsberetningen og årsregnskapet og den kunnskap vi har opparbeidet oss under revisjonen av årsregnskapet, eller hvorvidt informasjon i årsberetningen ellers fremstår som vesentlig feil. Vi har plikt til å rapportere dersom årsberetningen fremstår som vesentlig feil.

Vi har ingenting å rapportere i så henseende.

Mazars AS  
Org. no. 979 605 994



## mazars

Basert på kunnskapen vi har opparbeidet oss i revisjonen, mener vi at årsberetningen

- er konsistent med årsregnskapet og
- inneholder de opplysninger som skal gis i henhold til gjeldende lovkrav.

### Ledelsens ansvar for årsregnskapet

Styret og daglig leder (ledelsen) er ansvarlige for å utarbeide årsregnskapet og for at det gir et rettviseende bilde i samsvar med regnskapslovens regler og god regnskapsskikk i Norge. Ledelsen er også ansvarlig for slik internkontroll som den finner nødvendig for å kunne utarbeide et årsregnskap som ikke inneholder vesentlig feilinformasjon, verken som følge av misligheter eller utilsiktede feil.

Ved utarbeidelsen av årsregnskapet må ledelsen ta standpunkt til selskapets evne til fortsatt drift og opplyse om forhold av betydning for fortsatt drift. Forutsetningen om fortsatt drift skal legges til grunn for årsregnskapet så lenge det ikke er sannsynlig at virksomheten vil bli avvirket.

### Revisors oppgaver og plikter ved revisjonen av årsregnskapet

Vårt mål er å oppnå betryggende sikkerhet for at årsregnskapet som helhet ikke inneholder vesentlig feilinformasjon, verken som følge av misligheter eller utilsiktede feil, og å avgi en revisjonsberetning som inneholder vår konklusjon. Betryggende sikkerhet er en høy grad av sikkerhet, men ingen garanti for at en revisjon utført i samsvar med ISA-ene, alltid vil avdekke vesentlig feilinformasjon. Feilinformasjon kan oppstå som følge av misligheter eller utilsiktede feil. Feilinformasjon er å anse som vesentlig dersom den enkeltvis eller samlet med rimelighet kan forventes å påvirke de økonomiske beslutningene som brukerne foretar på grunnlag av årsregnskapet.

For videre beskrivelse av revisors oppgaver og plikter vises det til:  
<https://revisorforeningen.no/revisjonsberetninger>

Oslo, 27.04.2023

Mazars AS

Odd Hugo Lindnerud  
statsautorisert revisor