



ÅRSREGNSKAPET FOR REGNSKAPSÅRET 2022 - GENERELL INFORMASJON

Enheten

Organisasjonsnummer: 915 423 507
Organisasjonsform: Aksjeselskap
Foretaksnavn: KASUMA AS
Forretningsadresse: c/o Lars Petter Johansen
Sjøveien 8
8616 MO I RANA

Regnskapsår

Årsregnskapets periode: 01.01.2022 - 31.12.2022

Konsern

Morselskap i konsern: Ja
Konsernregnskap lagt ved: Nei

Regnskapsregler

Regler for små foretak benyttet: Ja
Benyttet ved utarbeidelsen av årsregnskapet til selskapet: Regnskapslovens alminnelige regler

Årsregnskapet fastsatt av kompetent organ

Bekreftet av representant for selskapet: Lars Petter Johansen
Dato for fastsettelse av årsregnskapet: 25.05.2023

Grunnlag for avgivelse

År 2022: Årsregnskapet er elektronisk innlevert
År 2021: Tall er hentet fra elektronisk innlevert årsregnskap fra 2022

Det er ikke krav til at årsregnskapet m.v. som sendes til Regnskapsregisteret er undertegnet. Kontrollen på at dette er utført ligger hos revisor/enhetens øverste organ. Sikkerheten ivaretas ved at innsender har rolle/rettighet for innsending av årsregnskapet via Altinn, og ved at det bekreftes at årsregnskapet er fastsatt av kompetent organ.

Brønnøysundregistrene, 23.07.2024



Resultatregnskap

Beløp i: NOK	Note	2022	2021
RESULTATREGNSKAP			
Kostnader			
Lønnskostnad	1		
Annen driftskostnad	1	12 383	23 679
Sum kostnader		12 383	23 679
Driftsresultat		-12 383	-23 679
Finansinntekter og finanskostnader			
Annen renteinntekt		300	
Annen finansinntekt		500 000	121 074
Verdiøkning markedsbaserte omløpsmidler		532 879	
Sum finansinntekter		1 033 179	121 074
Nedskrivning av andre finansielle anleggsmidler		28 598	
Annen rentekostnad			70
Sum finanskostnader		28 598	70
Netto finans		1 004 581	121 004
Ordinært resultat før skattekostnad		992 198	97 325
Skattekostnad på resultat	2		
Ordinært resultat etter skattekostnad		992 198	97 325
Årsresultat	2, 3	992 198	97 325
Årsresultat etter minoritetsinteresser		992 198	97 325
Totalresultat		992 198	97 325
Overføringer og disponeringer			
Avsatt til annen egenkapital		992 198	97 325
Sum overføringer og disponeringer		992 198	97 325



Balanse

Beløp i: NOK	Note	2022	2021
BALANSE - EIENDELER			
Anleggsmidler			
Immaterielle eiendeler			
Utsatt skattefordel	2		
Finansielle anleggsmidler			
Investeringer i tilknyttet selskap		4 032 879	3 500 000
Investeringer i aksjer og andeler		971 402	
Sum finansielle anleggsmidler		5 004 281	3 500 000
Sum anleggsmidler		5 004 281	3 500 000
Omløpsmidler			
Varer			
Fordringer			
Konsernfordringer			131 170
Sum fordringer			131 170
Bankinnskudd, kontanter og lignende			
Bankinnskudd, kontanter o.l.		60 705	452 625
Sum bankinnskudd, kontanter og lignende		60 705	452 625
Sum omløpsmidler		60 705	583 795
SUM EIENDELER		5 064 986	4 083 795
BALANSE - EGENKAPITAL OG GJELD			
Egenkapital			
Innskutt egenkapital			
Aksjekapital	4	100 000	100 000
Beholdning av egne aksjer	4		
Overkurs		35 000	35 000
Annen innskutt egenkapital		-10 000	-10 000



Balanse

Beløp i: NOK	Note	2022	2021
Sum innskutt egenkapital		125 000	125 000
Opptjent egenkapital			
Annen egenkapital		1 837 729	845 531
Sum opptjent egenkapital		1 837 729	845 531
Sum egenkapital	3	1 962 729	970 531
Gjeld			
Langsiktig gjeld			
Utsatt skatt	2		
Annen langsiktig gjeld			
Sum langsiktig gjeld		0	0
Kortsiktig gjeld			
Betalbar skatt	2		
Kortsiktig konserngjeld		3 100 000	3 100 000
Annen kortsiktig gjeld		2 257	13 264
Sum kortsiktig gjeld		3 102 257	3 113 264
Sum gjeld		3 102 257	3 113 264
SUM EGENKAPITAL OG GJELD		5 064 986	4 083 795



Brønnøysundregistrene

ÅRSREGNSKAP FOR REGNSKAPSÅRET 2022 - GENERELL INFORMASJON

Journalnummer: 2023 598679

Enheten

Organisasjonsnummer: 915 423 507
Organisasjonsform: Aksjeselskap
Foretaksnavn: KASUMA AS
Forretningsadresse: c/o Lars Petter Johansen
Sjøveien 8
8616 MO I RANA

Regnskapsår

Årsregnskapets periode: 01.01.2022 - 31.12.2022

Konsern

Mørselskap i konsern: Ja
Konsernregnskap lagt ved: Nei

Regnskapsregler

Regler for små foretak benyttet: Ja
Benyttet ved utarbeidelsen av
årsregnskapet til selskapet: Regnskapslovens alminnelige regler

Årsregnskapet fastsatt av kompetent organ

Bekreftet av representant for selskapet: Lars Petter Johansen
Dato for fastsettelse av årsregnskapet: 25.05.2023

Revisjon

Selskapet har besluttet at årsregnskapet
ikke skal revideres: Ja
Årsregnskapet er utarbeidet av ekstern
autorisert regnskapsfører: Ja
Ekstern autorisert regnskapsfører har i
løpet av regnskapsåret bistått ved den
løpende regnskapsføringen eller utført
andre tjenester for selskapet enn å
utarbeide årsregnskapet: Ja

Grunnlag for avgivelse

År 2022: Årsregnskap er elektronisk innlevert.
År 2021: Tall er hentet fra elektronisk innlevert årsregnskap fra 2022.

Det er ikke krav til at årsregnskapet m.v. som sendes til Regnskapsregisteret er undertegnet. Kontrollen på at dette er utført ligger hos revisor/enhetens øverste organ. Sikkerheten ivaretas ved at innsender har rolle/rettighet for innsending av årsregnskapet via Altinn, og ved at det bekreftes at årsregnskapet er fastsatt av kompetent organ.

Brønnøysundregistrene, 10.07.2023

Brønnøysundregistrene
Postadresse: Postboks 900, 8910 Brønnøysund
Telefon: 75 00 75 00
E-post: firmapost@brreg.no Internett: www.brreg.no
Organisasjonsnummer: 974 760 673



Organisasjonsnr: 915 423 507
KASUMA AS

RESULTATREGNSKAP

Beløp i: NOK	Note	2022	2021
RESULTATREGNSKAP			
Kostnader			
Lønnskostnad	1		
Annen driftskostnad	1	12 383	23 679
Sum kostnader		12 383	23 679
Driftsresultat		-12 383	-23 679
Finansinntekter og finanskostnader			
Annen renteinntekt		300	
Annen finansinntekt		500 000	121 074
Verdiøkning markedsbaserte omløpsmidler		532 879	
Sum finansinntekter		1 033 179	121 074
Nedskrivning av andre finansielle anleggsmidler		28 598	
Annen rentekostnad			70
Sum finanskostnader		28 598	70
Netto finans		1 004 581	121 004
Ordinært resultat før skattekostnad		992 198	97 325
Skattekostnad på resultat	2		
Ordinært resultat etter skattekostnad		992 198	97 325
Årsresultat	2, 3	992 198	97 325
Årsresultat etter minoritetsinteresser		992 198	97 325
Totalresultat		992 198	97 325
Overføringer og disponeringer			
Avsatt til annen egenkapital		992 198	97 325
Sum overføringer og disponeringer		992 198	97 325



Organisasjonsnr: 915 423 507
KASUMA AS

BALANSE

Beløp i: NOK Note 2022 2021

BALANSE - EIENDELER

Anleggsmidler

Immaterielle eiendeler

Utsatt skattefordel 2

Finansielle anleggsmidler

Investeringer i
tilknyttet selskap 4 032 879 3 500 000

Investeringer i aksjer og
andeler 971 402

Sum finansielle
anleggsmidler 5 004 281 3 500 000

Sum anleggsmidler 5 004 281 3 500 000

Omløpsmidler

Varer

Fordringer

Konsernfordringer 131 170

Sum fordringer 131 170

Bankinnskudd, kontanter og lignende

Bankinnskudd, kontanter o.
l. 60 705 452 625

Sum bankinnskudd,
kontanter og lignende 60 705 452 625

Sum omløpsmidler 60 705 583 795

SUM EIENDELER 5 064 986 4 083 795

BALANSE - EGENKAPITAL OG GJELD

Egenkapital

Innskutt egenkapital

Aksjekapital 4 100 000 100 000

Beholdning av egne aksjer 4

Overkurs 35 000 35 000

Annen innskutt egenkapital -10 000 -10 000

Sum innskutt egenkapital 125 000 125 000

Opptjent egenkapital

Annen egenkapital 1 837 729 845 531

Sum opptjent egenkapital 1 837 729 845 531



Sum egenkapital	3	1 962 729	970 531
Gjeld			
Langsiktig gjeld			
Utsatt skatt	2		
Annen langsiktig gjeld			
Sum langsiktig gjeld		0	0
Kortsiktig gjeld			
Betalbar skatt	2		
Kortsiktig konserngjeld		3 100 000	3 100 000
Annen kortsiktig gjeld		2 257	13 264
Sum kortsiktig gjeld		3 102 257	3 113 264
Sum gjeld		3 102 257	3 113 264
SUM EGENKAPITAL OG GJELD		5 064 986	4 083 795



Organisasjonsnr: 915 423 507
KASUMA AS

NOTEOPPLYSNINGER - SELSKAP - alle poster oppgitt i hele tall

Note

Antall årsverk i regnskapsåret
0.00

Sum Beløp

Balanseført verdi 31.12. Varige driftsmidler Immaterielle eiend.

Konsernregnskap

Morselskapet sitt navn

Forretningskontor for morselskapet

Begrunnelse for at datterselskap er utelatt fra konsolideringen

Samlet beløp - tilknyttet selskap Årets Fjorårets

Samlet beløp - foretak i samme konsern Årets Fjorårets

Samlet beløp - foretak i samme konsern Årets Fjorårets

Samlet beløp - felles kontrollert virksomhet Årets Fjorårets

Pantstillelse Beløp

Beholdning av egne aksjer Antall Pålydende Andel av aksjek.



BankID Signing
Lars Petter Johansen
2023-05-29



Årsregnskap 2022

Kasuma AS

Resultatregnskap
Balanse
Noter til regnskapet



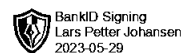
Org.nr.: 915 423 507



RESULTATREGNSKAP

KASUMA AS

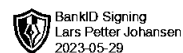
DRIFTSINNEKTER OG DRIFTSKOSTNADER	Note	2022	2021
Annen driftskostnad	1	12 383	23 679
Sum driftskostnader		12 383	23 679
Driftsresultat		-12 383	-23 679
FINANSINNEKTER OG FINANSKOSTNADER			
Annen renteinntekt		300	0
Annen finansinntekt		500 000	121 074
Verdiøkning markedsbaserte omløpsmidler		532 879	0
Nedskrivning av andre finansielle anleggsmidler		28 598	0
Annen rentekostnad		0	70
Resultat av finansposter		1 004 581	121 004
Resultat før skattekostnad		992 198	97 325
Resultat		992 198	97 325
Årsresultat	2, 3	992 198	97 325
OVERFØRINGER			
Avsatt til annen egenkapital		992 198	97 325
Sum overføringer		992 198	97 325



BALANSE

KASUMA AS

EIENDELER	Note	2022	2021
FINANSIELLE ANLEGGSMIDLER			
Investeringer i tilknyttet selskap		4 032 879	3 500 000
Investeringer i aksjer og andeler		971 402	0
Sum finansielle anleggsmidler		5 004 281	3 500 000
Sum anleggsmidler		5 004 281	3 500 000
OMLØPSMIDLER			
Konsernfordringer		0	131 170
Sum fordringer		0	131 170
Bankinnskudd, kontanter o.l.		60 705	452 625
Sum omløpsmidler		60 705	583 795
Sum eiendeler		5 064 986	4 083 795



BALANSE

KASUMA AS

EGENKAPITAL OG GJELD	Note	2022	2021
EGENKAPITAL			
INNSKUTT EGENKAPITAL			
Aksjekapital	4	100 000	100 000
Overkurs		35 000	35 000
Annen innskutt egenkapital		-10 000	-10 000
Sum innskutt egenkapital		125 000	125 000
OPPTJENT EGENKAPITAL			
Annen egenkapital		1 837 729	845 531
Sum opptjent egenkapital		1 837 729	845 531
Sum egenkapital	3	1 962 729	970 531
GJELD			
KORTSIKTIG GJELD			
Konserngjeld		3 100 000	3 100 000
Annen kortsiktig gjeld		2 257	13 264
Sum kortsiktig gjeld		3 102 257	3 113 264
Sum gjeld		3 102 257	3 113 264
Sum egenkapital og gjeld		5 064 986	4 083 795

25.05.2023
Styret i Kasuma AS

Lars Petter Johansen
styreleder/daglig leder



Regnskapsprinsipper

Årsregnskapet er satt opp i samsvar med regnskapsloven og NRS 8 - God regnskapsskikk for små foretak.

SKATT

Skattekostnaden i resultatregnskapet omfatter både periodens betalbare skatt og endring i utsatt skatt. Utsatt skatt er beregnet med 22 % på grunnlag av de midlertidige forskjeller som eksisterer mellom regnskapsmessige og skattemessige verdier, samt ligningsmessig underskudd til fremføring ved utgangen av regnskapsåret. Skatteøkende og skattereduserende midlertidige forskjeller som reverserer eller kan reverseres i samme periode er utlignet og nettoført.

KLASSIFISERING OG VURDERING AV OMLØPSMIDLER


Omløpsmidler og kortsiktig gjeld omfatter normalt poster som forfaller til betaling innen ett år etter balansedagen, samt poster som knytter seg til varekretsløpet. Omløpsmidler vurderes til laveste verdi av anskaffelseskost og virkelig verdi.

Note 1 Lønnskostnader og antall årsverk

LØNSSKOSTNADER

	2022	2021
Sum	0	0

Selskapet har i 2022 sysselsatt 0 årsverk.



Note 2 Skatt

Årets skattekostnad	2022	2021
Resultatført skatt på ordinært resultat:		
Betalbar skatt	0	0
Endring i utsatt skattefordel	0	0
Skattekostnad ordinært resultat	0	0
Skattepliktig inntekt:		
Resultat før skatt	992 198	97 325
Permanente forskjeller	-1 004 281	0
Anvendelse av fremførbart underskudd	0	-97 325
Skattepliktig inntekt	-12 083	0
Betalbar skatt i balansen:		
Betalbar skatt på årets resultat	0	-26 636
Betalbar skatt på mottatt konsernbidrag	0	26 636
Sum betalbar skatt i balansen	0	0

Skatteeffekten av midlertidige forskjeller og underskudd til fremføring som har gitt opphav til utsatt skatt og utsatte skattefordeler, spesifisert på typer av midlertidige forskjeller

	2022	2021	Endring
Akkumulert fremførbart underskudd	-12 083	0	12 083
Inngår ikke i beregningen av utsatt skatt	12 083	0	-12 083
Utsatt skatt (22 %)	0	0	0

Note 3 Egenkapital

	Aksje- kapital	Over kurs	Annen Innskutt egenkap.	Annen egenkapital	Sum
Pr. 31.12.2021	100 000	35 000	-10 000	845 531	970 531
Pr. 01.01.2022	100 000	35 000	-10 000	845 531	970 531
Årets overskudd				992 198	992 198
Pr. 31.12.2022	100 000	35 000	-10 000	1 837 729	1 962 729



Note 4 Aksjonærer

AKSJEKAPITALEN I KASUMA AS PR. 31.12 BESTÅR AV:

	Antall	Pålydende	Bokført
Ordinære aksjer	100	1 000,0	100 000
Sum	100		100 000

EIERSTRUKTUR

De største aksjonærene i % pr. 31.12 var:

	Ordinære	Eierandel	Stemmeandel
Lars Petter Johansen	100	100,0	100,0

AKSJER OG OPSJONER EIET AV MEDLEMMER I STYRET OG DAGLIG LEDER:

Navn	Verv	Ordinære
Lars Petter Johansen	styreleder/daglig leder	100
Totalt antall aksjer		100