



ÅRSREGNSKAPET FOR REGNSKAPSÅRET 2020 - GENERELL INFORMASJON

Enheten

Organisasjonsnummer: 994 041 983
Organisasjonsform: Aksjeselskap
Foretaksnavn: HABITAT MCI AS
Forretningsadresse: Skogvegen 11
5550 SVEIO

Regnskapsår

Årsregnskapets periode: 01.01.2020 - 31.12.2020

Konsern

Morselskap i konsern: Ja
Konsernregnskap lagt ved: Nei

Regnskapsregler

Regler for små foretak benyttet: Ja
Benyttet ved utarbeidelsen av årsregnskapet til selskapet: Regnskapslovens alminnelige regler

Årsregnskapet fastsatt av kompetent organ

Bekreftet av representant for selskapet: Per Bjørn Habbestad
Dato for fastsettelse av årsregnskapet: 09.06.2021

Grunnlag for avgivelse

År 2020: Årsregnskapet er elektronisk innlevert
År 2019: Tall er hentet fra elektronisk innlevert årsregnskap fra 2020

Det er ikke krav til at årsregnskapet m.v. som sendes til Regnskapsregisteret er undertegnet. Kontrollen på at dette er utført ligger hos revisor/enhetens øverste organ. Sikkerheten ivaretas ved at innsender har rolle/rettighet for innsending av årsregnskapet via Altinn, og ved at det bekreftes at årsregnskapet er fastsatt av kompetent organ.

Brønnøysundregistrene, 30.06.2022



Resultatregnskap

Beløp i: NOK	Note	2020	2019
RESULTATREGNSKAP			
Inntekter			
Salgsinntekt		2 697 290	2 429 822
Sum inntekter		2 697 290	2 429 822
Kostnader			
Lønnskostnad	2	1 243 948	1 216 734
Avskrivning av driftsmidler og immaterielle eiendeler	3	193 146	193 478
Annen driftskostnad		297 848	285 774
Sum kostnader		1 734 943	1 695 986
Driftsresultat		962 347	733 836
Finansinntekter og finanskostnader			
Annen renteinntekt		45 933	3 365
Annen finansinntekt		3 149 544	35 459
Verdiøkning markedsbaserte omløpsmidler			766 253
Sum finansinntekter		3 195 477	805 077
Verdireduksjon markedsbaserte omløpsmidler		726 544	
Nedskrivning av finansielle eiendeler			499 998
Annen rentekostnad		19 530	
Annen finanskostnad		48 757	29 665
Sum finanskostnader		794 831	529 663
Netto finans		2 400 646	275 414
Ordinært resultat før skattekostnad		3 362 993	1 009 251
Skattekostnad på ordinært resultat	8	250 134	163 170
Ordinært resultat etter skattekostnad		3 112 859	846 081
Årsresultat		3 112 859	846 081
Årsresultat etter minoritetsinteresser		3 112 859	846 081
Totalresultat		3 112 859	846 081



Resultatregnskap

Beløp i: NOK	Note	2020	2019
Overføringer og disponeringer			
Tilleggsutbytte		1 500 000	
Avsatt til annen egenkapital		1 612 859	846 081
Sum overføringer og disponeringer		3 112 859	846 081



Balanse

Beløp i: NOK	Note	2020	2019
BALANSE - EIENDELER			
Anleggsmidler			
Immaterielle eiendeler			
Utsatt skattefordel	8		
Varige driftsmidler			
Driftsløsøre, inventar o.a. utstyr	3, 6	733 376	776 322
Sum varige driftsmidler		733 376	776 322
Finansielle anleggsmidler			
Investering i datterselskap	9	420 000	420 000
Lån til foretak i samme konsern		1 038 167	1 500 000
Investeringer i aksjer og andeler	10	1 166 530	2 416 531
Sum finansielle anleggsmidler		2 624 697	4 336 531
Sum anleggsmidler		3 358 073	5 112 853
Omløpsmidler			
Varer			
Fordringer			
Kundefordringer		398 121	480 707
Sum fordringer		398 121	480 707
Investeringer			
Markedsbaserte aksjer	10	3 754 000	2 100 918
Andre markedsbaserte finansielle instrumenter	10	3 869 244	2 894 484
Sum investeringer		7 623 244	4 995 402
Bankinnskudd, kontanter og lignende			
Bankinnskudd, kontanter o.l.	7	832 228	538 915
Sum bankinnskudd, kontanter og lignende		832 228	538 915
Sum omløpsmidler		8 853 592	6 015 024
SUM EIENDELER		12 211 665	11 127 877



Balanse

Beløp i: NOK	Note	2020	2019
BALANSE - EGENKAPITAL OG GJELD			
Egenkapital			
Innskutt egenkapital			
Aksjekapital	4	100 000	100 000
Sum innskutt egenkapital		100 000	100 000
Opptjent egenkapital			
Annen egenkapital		10 612 903	9 000 044
Sum opptjent egenkapital		10 612 903	9 000 044
Sum egenkapital	5	10 712 903	9 100 044
Gjeld			
Langsiktig gjeld			
Utsatt skatt	8	8 444	24 325
Sum avsetninger for forpliktelser		8 444	24 325
Annen langsiktig gjeld			
Gjeld til kredittinstitusjoner	6	455 916	529 276
Øvrig langsiktig gjeld		528 374	508 949
Sum annen langsiktig gjeld		984 290	1 038 225
Sum langsiktig gjeld		992 734	1 062 550
Kortsiktig gjeld			
Betalbar skatt	8	266 015	62 471
Skyldig offentlige avgifter		112 554	162 651
Annen kortsiktig gjeld		127 460	740 161
Sum kortsiktig gjeld		506 029	965 283
Sum gjeld		1 498 762	2 027 833
SUM EGENKAPITAL OG GJELD		12 211 665	11 127 877



Brønnøysundregistrene

ÅRSREGNSKAP FOR REGNSKAPSÅRET 2020 - GENERELL INFORMASJON

Journalnummer: 2021 430398

Enheten

Organisasjonsnummer: 994 041 983
Organisasjonsform: Aksjeselskap
Foretaksnavn: HABITAT MCI AS
Forretningsadresse: Skogvegen 11
5550 SVEIO

Regnskapsår

Årsregnskapets periode: 01.01.2020 - 31.12.2020

Konsern

Morselskap i konsern: Ja
Konsernregnskap lagt ved: Nei

Regnskapsregler

Regler for små foretak benyttet: Ja
Benyttet ved utarbeidelsen av
årsregnskapet til selskapet: Regnskapslovens alminnelige regler

Årsregnskapet fastsatt av kompetent organ

Bekreftet av representant for selskapet: Per Bjørn Habbestad
Dato for fastsettelse av årsregnskapet: 09.06.2021

Revisjon

Selskapet har besluttet at årsregnskapet
ikke skal revideres: Ja

Grunnlag for avgivelse

År 2020: Årsregnskap er elektronisk innlevert.
År 2019: Tall er hentet fra elektronisk innlevert årsregnskap fra 2020.

Det er ikke krav til at årsregnskapet m.v. som sendes til Regnskapsregisteret er undertegnet. Kontrollen på at dette er utført ligger hos revisor/enhetens øverste organ. Sikkerheten ivaretas ved at innsender har rolle/rettighet for innsending av årsregnskapet via Altinn, og ved at det bekreftes at årsregnskapet er fastsatt av kompetent organ.

Brønnøysundregistrene, 16.06.2021



Organisasjonsnr: 994 041 983
HABITAT MCI AS

RESULTATREGNSKAP

Beløp i: NOK	Note	2020	2019
RESULTATREGNSKAP			
Inntekter			
Salgsinntekt		2 697 290	2 429 822
Sum inntekter		2 697 290	2 429 822
Kostnader			
Lønnskostnad	2	1 243 948	1 216 734
Avskrivning av driftsmidler og immaterielle eiendeler	3	193 146	193 478
Annen driftskostnad		297 848	285 774
Sum kostnader		1 734 943	1 695 986
Driftsresultat		962 347	733 836
Finansinntekter og finanskostnader			
Annen renteinntekt		45 933	3 365
Annen finansinntekt		3 149 544	35 459
Verdiøkning markedsbaserte omløpsmidler			766 253
Sum finansinntekter		3 195 477	805 077
Verdireduksjon markedsbaserte omløpsmidler		726 544	
Nedskrivning av finansielle eiendeler			499 998
Annen rentekostnad		19 530	
Annen finanskostnad		48 757	29 665
Sum finanskostnader		794 831	529 663
Netto finans		2 400 646	275 414
Ordinært resultat før skattekostnad			
Skattekostnad på ordinært resultat	8	250 134	163 170
Ordinært resultat etter skattekostnad		3 112 859	846 081
Årsresultat		3 112 859	846 081
Årsresultat etter minoritetsinteresser		3 112 859	846 081
Totalresultat		3 112 859	846 081
Overføringer og disponeringer			



Tilleggsutbytte	1 500 000	
Avsatt til annen egenkapital	1 612 859	846 081
Sum overføringer og disponeringer	3 112 859	846 081



Organisasjonsnr: 994 041 983
HABITAT MCI AS

BALANSE

Beløp i: NOK	Note	2020	2019
BALANSE - EIENDELER			
Anleggsmidler			
Immaterielle eiendeler			
Utsatt skattefordel	8		
Varige driftsmidler			
Driftsløsøre, inventar o. a. utstyr			
	3, 6	733 376	776 322
Sum varige driftsmidler		733 376	776 322
Finansielle anleggsmidler			
Investering i datterselskap			
	9	420 000	420 000
Lån til foretak i samme konsern			
		1 038 167	1 500 000
Investeringer i aksjer og andeler			
	10	1 166 530	2 416 531
Sum finansielle anleggsmidler		2 624 697	4 336 531
Sum anleggsmidler		3 358 073	5 112 853
Omløpsmidler			
Varer			
Fordringer			
Kundefordringer			
		398 121	480 707
Sum fordringer		398 121	480 707
Investeringer			
Markedsbaserte aksjer			
	10	3 754 000	2 100 918
Andre markedsbaserte finansielle instrumenter			
	10	3 869 244	2 894 484
Sum investeringer		7 623 244	4 995 402
Bankinnskudd, kontanter og lignende			
Bankinnskudd, kontanter o. l.			
	7	832 228	538 915
Sum bankinnskudd, kontanter og lignende		832 228	538 915
Sum omløpsmidler		8 853 592	6 015 024
SUM EIENDELER		12 211 665	11 127 877
BALANSE - EGENKAPITAL OG GJELD			



Egenkapital			
Innskutt egenkapital			
Aksjekapital	4	100 000	100 000
Sum innskutt egenkapital		100 000	100 000
Opptjent egenkapital			
Annen egenkapital		10 612 903	9 000 044
Sum opptjent egenkapital		10 612 903	9 000 044
Sum egenkapital	5	10 712 903	9 100 044
Gjeld			
Langsiktig gjeld			
Utsatt skatt	8	8 444	24 325
Sum avsetninger for forpliktelseser		8 444	24 325
Annen langsiktig gjeld			
Gjeld til kredittinstitusjoner	6	455 916	529 276
Øvrig langsiktig gjeld		528 374	508 949
Sum annen langsiktig gjeld		984 290	1 038 225
Sum langsiktig gjeld		992 734	1 062 550
Kortsiktig gjeld			
Betalbar skatt	8	266 015	62 471
Skyldig offentlige avgifter		112 554	162 651
Annen kortsiktig gjeld		127 460	740 161
Sum kortsiktig gjeld		506 029	965 283
Sum gjeld		1 498 762	2 027 833
SUM EGENKAPITAL OG GJELD		12 211 665	11 127 877



Organisasjonsnr: 994 041 983
HABITAT MCI AS

NOTEOPPLYSNINGER - SELSKAP - alle poster oppgitt i hele tall

Note

Antall aksjer og aksjeeiere

<u>Aksjeklasse</u>	<u>Ant. aksjer</u>	<u>Pålydende</u>	<u>Bokført verdi</u>
A-aksjer	10000.00	1.00	10000.00
B-aksjer	90000.00	1.00	90000.00

<u>Aksjeeiere - fritekst</u>	<u>Antall</u>	<u>Eierandel</u>	<u>Aksjeklasse</u>
Jopelu AS	40000.00	40.00%	B-aksjer
Vestor AS	40000.00	40.00%	B-aksjer
Per Bjørn Habbestad	10000.00	10.00%	A-aksjer
Per Bjørn Habbestad	10000.00	10.00%	B-aksjer

<u>Sum</u>	<u>Sum antall</u>	<u>Sum eierandel</u>
	100000.00	100.00%

Note

Ytelser til ledende personer

Er det gitt ytelser til ledende person: Nei

Ytelser til daglig leder

<u>Ytelser</u>	<u>Lønn</u>	<u>Pensj.forpl.</u>	<u>Andre godtgj.</u>
----------------	-------------	---------------------	----------------------

Note

Antall årsverk i regnskapsåret

Virksomheten har hatt følgende antall årsverk:

1.00

Note

Lån og sikkerhetsstillelse til ledende personer og aksjeeiere

Er det gitt lån eller sikkerhetsstillelse til ledende personer: Nei

Note

Konsern, tilknyttet selskap og datterselskap

Tilknyttet selskap/datterselskap



<u>Navn og adresse</u>	<u>Eierandel</u>	<u>Stemmeandel</u>	<u>Egenkapital</u>	<u>Resultat</u>
Habitat Eiendom AS	100.00%	100.00%	422004.00	44987.23



Årsregnskap 2020 Habitat MCI AS

Resultatregnskap
Balanse
Noter til regnskapet

Org.nr.: 994 041 983



Resultatregnskap

Habitat MCI AS

Note	Driftsinntekter og driftskostnader	2020	2019
	Salgsinntekt	2 697 290	2 429 822
	Sum driftsinntekter	2 697 290	2 429 822
2	Lønnskostnad	1 243 948	1 216 734
3	Avskrivning av driftsmidler og immaterielle eiendeler	193 146	193 478
	Annen driftskostnad	297 848	285 774
	Sum driftskostnader	1 734 943	1 695 986
	Driftsresultat	962 347	733 836
	Finansinntekter og finanskostnader		
	Annen renteinntekt	45 933	3 365
	Annen finansinntekt	3 149 544	35 459
	Verdøkning markedsbaserte omløpsmidler	0	766 253
	Verdireduksjon markedsbaserte omløpsmidler	726 544	0
	Nedskrivning av finansielle eiendeler	0	499 998
	Annen rentekostnad	19 530	0
	Annen finanskostnad	48 757	29 665
	Resultat av finansposter	2 400 646	275 414
	Ordinært resultat før skattekostnad	3 362 993	1 009 251
8	Skattekostnad på ordinært resultat	250 134	163 170
	Ordinært resultat	3 112 859	846 081
	Årsresultat	3 112 859	846 081
	Overføringer		
	Tilleggsutbytte	1 500 000	0
	Avsatt til annen egenkapital	1 612 859	846 081
	Sum overføringer	3 112 859	846 081



Balanse

Habitat MCI AS

Note	Eiendeler	2020	2019
	Anleggsmidler		
	Varige driftsmidler		
3, 6	Driftsløsøre, inventar o.a. utstyr	733 376	776 322
	Sum varige driftsmidler	733 376	776 322
	Finansielle anleggsmidler		
9	Investeringer i datterselskap	420 000	420 000
	Lån til foretak i samme konsern	1 038 167	1 500 000
10	Investeringer i aksjer og andeler	1 166 530	2 416 531
	Sum finansielle anleggsmidler	2 624 697	4 336 531
	Sum anleggsmidler	3 358 073	5 112 853
	Omløpsmidler		
	Fordringer		
	Kundefordringer	398 121	480 707
	Sum fordringer	398 121	480 707
	Investeringer		
10	Markedsbaserte aksjer	3 754 000	2 100 918
10	Andre markedsbaserte finansielle instrumenter	3 869 244	2 894 484
	Sum investeringer	7 623 244	4 995 402
7	Bankinnskudd, kontanter o.l.	832 228	538 915
	Sum omløpsmidler	8 853 592	6 015 024
	Sum eiendeler	12 211 665	11 127 877





Balanse


Habitat MCI AS

Note	Egenkapital og gjeld	2020	2019
	Innskutt egenkapital		
4	Aksjekapital	100 000	100 000
	Sum innskutt egenkapital	100 000	100 000
	Opptjent egenkapital		
	Annen egenkapital	10 612 903	9 000 044
	Sum opptjent egenkapital	10 612 903	9 000 044
5	Sum egenkapital	10 712 903	9 100 044
	Gjeld		
	Avsetning for forpliktelser		
8	Utsatt skatt	8 444	24 325
	Sum avsetning for forpliktelser	8 444	24 325
	Annen langsiktig gjeld		
6	Gjeld til kredittinstitusjoner	455 916	529 276
	Øvrig langsiktig gjeld	528 374	508 949
	Sum annen langsiktig gjeld	984 290	1 038 225
	Kortsiktig gjeld		
8	Betalbar skatt	266 015	62 471
	Skyldig offentlige avgifter	112 554	162 651
	Annen kortsiktig gjeld	127 460	740 161
	Sum kortsiktig gjeld	506 029	965 283
	Sum gjeld	1 498 762	2 027 833
	Sum egenkapital og gjeld	12 211 665	11 127 877

Sveio, 09.06.2021


Per Bjørn Habbestad
Styreleder


Per Sølve Lier Habbestad
Styremedlem


Stig Roar Lier Habbestad
Styremedlem



Habitat MCI AS

Noter til regnskapet 2020

Note 1 Regnskapsprinsipper

Årsregnskapet er utarbeidet i samsvar med regnskapsloven av 1998 og god regnskapsskikk for små foretak i Norge.

Inntekter

Inntekt regnskapsføres når den er opptjent, altså når krav på vederlag oppstår. Dette skjer når tjenesten ytes, i takt med at arbeidet utføres. Inntektene regnskapsføres med verdien av vederlaget på transaksjonstidspunktet.

Kostnader

Kostnader regnskapsføres som hovedregel i samme periode som tilhørende inntekt. I de tilfeller det ikke er en klar sammenheng mellom utgifter og inntekter fastsettes fordelingen etter skjønnsmessige kriterier. Øvrige unntak fra sammenstillingsprinsippet er angitt der det er aktuelt.

Skatter

Skattekostnaden sammenstilles med regnskapsmessig resultat før skatt. Skatt knyttet til egenkapitaltransaksjoner, for eksempel konsernbidrag, føres mot egenkapitalen.

Skattekostnaden består av betalbar skatt (skatt på årets direkte skattepliktige inntekt) og endring i netto utsatt skatt. Skattekostnaden fordeles på ordinært resultat og virkning av prinsippendring og korrigerende av feil i henhold til skattegrunnlaget. Utsatt skatt og utsatt skattefordel er presentert netto i balansen.

Hovedregel for vurdering og klassifisering av eiendeler og gjeld

Eiendeler bestemt til varig eie eller bruk er klassifisert som anleggsmidler. Andre eiendeler er klassifisert som omløpsmidler. Fordringer som skal tilbakebetales innen et år er klassifisert som omløpsmidler. Ved klassifisering av kortsiktig og langsiktig gjeld er tilsvarende kriterier lagt til grunn.

Omløpsmidler vurderes til laveste av anskaffelseskost og virkelig verdi.

Anleggsmidler vurderes til anskaffelseskost, men nedskrives til gjenvinnbart beløp dersom dette er lavere enn bokført verdi, og verdifallet forventes ikke å være forbigående. Anleggsmidler med begrenset økonomisk levetid avskrives planmessig.

Aksjer og andeler i tilknyttet selskap og datterselskap

Investeringer i datterselskaper vurderes etter kostmetoden. Investeringene blir nedskrevet til virkelig verdi dersom verdifallet ikke er forbigående og det må anses nødvendig etter god regnskapsskikk. Mottatt utbytte og konsernbidrag fra datterselskapene er inntektsført som annen finansinntekt. Tilsvarende gjelder for investeringer i tilknyttede selskaper

Andre aksjer og andeler klassifisert som anleggsmidler

Aksjer og investeringer i ansvarlige selskaper og kommandittselskaper hvor selskapet ikke har betydelig innflytelse, er vurdert etter kostmetoden. Investeringene nedskrives til virkelig verdi ved verdifall som forventes ikke å være forbigående. Mottatt utbytte fra selskapene inntektsføres som annen finansinntekt.

Finansielle instrumenter og varederivater

Finansielle instrumenter, herunder aksjer og obligasjoner, er vurdert til laveste av gjennomsnittlig anskaffelseskost og virkelig verdi på balansedagen.

Fordringer

Kundefordringer og andre fordringer er oppført til pålydende etter fradrag for avsetning til forventet tap. Avsetning til tap gjøres på grunnlag av en individuell vurdering av de enkelte fordringer.

Bankinnskudd, kontanter og lignende

Bankinnskudd, kontanter ol. inkluderer kontanter, bankinnskudd og andre betalingsmidler med forfallsdato som er kortere enn tre måneder fra anskaffelse.



Habitat MCI AS

Noter til regnskapet 2020

Pensjoner

Selskapet har en innskuddsplan og betaler innskudd til et forsikringsselskap. Selskapet har ingen ytterligere betalingsforpliktelse etter at innskuddene er betalt. Innskuddene regnskapsføres som lønnskostnad. Eventuelle forskuddsbetalte innskudd balanseføres som eiendel (pensjonsmidler) inntil midler fra innskuddsfondet anvendes til å dekke periodens ordinære innskudd.

Note 2 Lønnskostnader og ytelser, godtgjørelser til daglig leder, styret og revisor

Lønnskostnader	2020	2019
Lønninger	1 005 840	1 005 840
Arbeidsgiveravgift	164 705	168 213
Pensjonskostnader	73 403	42 681
Andre ytelser	0	0
Sum	1 243 948	1 216 734

Selskapet har i 2020 sysselsatt 1 årsverk.

Pensjonsforpliktelser

Selskapet er pliktig til å ha tjenstepensjonsordning etter lov om obligatorisk tjenstepensjon. Selskapets pensjonsordninger tilfredsstiller kravene i denne lov.

Ytelser til ledende personer	Daglig leder
Lønn	880 000
Pensjonskostnader	73 403
Annen godtgjørelse	144 480
Sum	1 097 883

Det er ikke gitt lån eller stillet sikkerhet til ledende personer, aksjeeiere m.v.

Revisjon

Selskapet har valgt bort revisjon.

Note 3 Anleggsmidler

	Driftsløsøre, inventar ol.	Sum
Anskaffelseskost pr. 01.01.20	1 189 180	1 189 180
Tilgang kjøpte driftsmidler	150 200	150 200
Anskaffelseskost 31.12.20	1 339 380	1 339 380
Akkumulerte avskrivninger 31.12.20	606 004	606 004
Bokført verdi 31.12.20	733 376	733 376
Årets ordinære avskrivninger	193 480	193 480
Økonomisk levetid	5 år	



Habitat MCI AS

Noter til regnskapet 2020

Note 4 Aksjonærer

Aksjekapitalen i Habitat MCI AS pr. 31.12 består av følgende aksjeklasser:

	Antall	Pålydende	Bokført
A-aksjer	10 000	1,0	10 000
B-aksjer	90 000	1,0	90 000
Sum	100 000		100 000

Eierstruktur

De største aksjonærene i % pr. 31.12 var:

	A-aksjer	B-aksjer	Sum	Eierandel	Stemmeandel
Jopelu AS		40 000	40 000	40,0	40,0
Vestor AS		40 000	40 000	40,0	40,0
Per Bjørn Habbestad	10 000	10 000	20 000	20,0	20,0
Totalt antall aksjer	10 000	90 000	100 000	100,0	100,0

Aksjer og opsjoner eiet av medlemmer i styret og daglig leder:

Navn	Verv	A-aksjer	B-aksjer	Sum
Per Bjørn Habbestad	Styreleder	10 000	10 000	20 000
Per Sølve Lier Habbestad	Styremedlem	0	40 000	40 000
Stig Roar Lier Habbestad	Styremedlem	0	40 000	40 000
Totalt antall aksjer		10 000	90 000	100 000

Note 5 Egenkapital

	Aksjekapital	Annen egenkapital	Sum egenkapital
Egenkapital pr. 01.01.2020	100 000	9 000 044	9 100 044
Årets resultat		3 112 859	3 112 859
Utbytte		-1 500 000	-1 500 000
Egenkapital pr. 31.12.2020	100 000	10 612 903	10 712 903

Note 6 Pantstillelser og garantier

	31.12.2020
Pantsikret gjeld, pantstillelser og garantier	
Langsiktig gjeld til kredittinstitusjoner	455 916
Sum	455 916
Regnskapsført verdi av pantsikrede eiendeler	
Driftstilbehør	545 376
Sum	545 376



Habitat MCI AS

Noter til regnskapet 2020

Note 7 Bankinnskudd

Innestående midler på skattetrekkskonto (bundne midler) er på kr. 61 531.

Note 8 Skatt

Årets skattekostnad	2020	2019
Resultatført skatt på ordinært resultat:		
Betalbar skatt	266 015	172 471
Endring i utsatt skatt	-15 881	-9 301
Skattekostnad ordinært resultat	250 134	163 170
Skattepliktig inntekt:		
Ordinært resultat før skatt	3 362 993	1 009 251
Permanente forskjeller	-2 226 020	-267 571
Endring i midlertidige forskjeller	72 186	42 278
Avgitt konsernbidrag	0	-500 000
Skattepliktig inntekt	1 209 159	283 958
Betalbar skatt i balansen:		
Betalbar skatt på årets resultat	266 015	172 471
Betalbar skatt på avgitt konsernbidrag	0	-110 000
Sum betalbar skatt i balansen	266 015	62 471

Skatteeffekten av midlertidige forskjeller som har gitt opphav til utsatt skatt og utsatte skattefordeler, spesifisert på typer av midlertidige forskjeller

	2020	2019	Endring
Værite driftsmidler	89 517	168 698	79 181
Fordringer	-23 151	-23 151	0
Gevinst – og tapskonto	-27 983	-34 978	-6 995
Sum	38 382	110 569	72 186
Grunnlag for utsatt skatt	38 382	110 569	72 186
Utsatt skatt (22 %)	8 444	24 325	15 881

Note 9 Datterselskap, TS og FKV – rapportnote

	Kontor- kommune	Eier- andel	Balanseført verdi	Egenkapital	Resultat
DS/FKV/TS					
Habitat Eiendom AS	Sveio	100,0%	420 000	422 004	44 987
Sum			420 000	422 004	44 987



Habitat MCI AS

Noter til regnskapet 2020

Note 10 Verdipapirer

	Eier- andel	Anskaffelses kost	Balansført verdi	Markeds verdi
Anleggsmidler				
Blockbonds AS		253 000	253 000	
C5 Eiendom Holding AS		13 548	13 548	
Nyvik AS		400 000	400 000	
Rosberg Group AS		1 012 723	2	
Vibrand Finans AS		499 980	499 980	
Sum		2 179 251	1 166 530	
Omløpsmidler				
Aksjefond		3 754 000	3 754 000	4 091 921
Kombinasjonsfond		1 147 366	1 147 366	1 328 141
Rentefond		2 721 878	2 721 878	2 790 016
Sum		7 623 244	7 623 244	8 210 078
Sum verdipapirer		9 802 495	8 789 774	8 210 078