



ÅRSREGNSKAPET FOR REGNSKAPSÅRET 2023 - GENERELL INFORMASJON

Enheten

Organisasjonsnummer:	987 488 743
Organisasjonsform:	Aksjeselskap
Foretaksnavn:	FREYER HOLDING AS
Forretningsadresse:	Nedre Holmegate 30 4006 STAVANGER

Regnskapsår

Årsregnskapets periode:	01.01.2023 - 31.12.2023
-------------------------	-------------------------

Konsern

Mørselskap i konsern:	Ja
Konsernregnskap lagt ved:	Nei

Regnskapsregler

Regler for små foretak benyttet:	Ja
Benyttet ved utarbeidelsen av årsregnskapet til selskapet:	Regnskapslovens alminnelige regler

Årsregnskapet fastsatt av kompetent organ

Bekreftet av representant for selskapet:	KJELL HAVER REGNSKAPSSERVICE AS
--	---------------------------------

Dato for fastsettelse av årsregnskapet:	26.06.2024
---	------------

Grunnlag for avgivelse

År 2023: Årsregnskapet er elektronisk innlevert
År 2022: Tall er hentet fra elektronisk innlevert årsregnskap fra 2023

Det er ikke krav til at årsregnskapet m.v. som sendes til Regnskapsregisteret er undertegnet. Kontrollen på at dette er utført ligger hos revisor/enhetens øverste organ. Sikkerheten ivaretas ved at innsender har rolle/rettighet for innsending av årsregnskapet via Altinn, og ved at det bekreftes at årsregnskapet er fastsatt av kompetent organ.

Brønnøysundregistrene, 09.06.2025





Resultatregnskap

Beløp i: NOK	Note	2023	2022
RESULTATREGNSKAP			
Inntekter			
Salgsinntekt		909 250	699 900
Sum inntekter		909 250	699 900
Kostnader			
Lønnskostnad	3	647 867	647 867
Avskrivning av driftsmidler	4	6 220	16 023
Nedskrivning av varige driftsmidler og immaterielle eiendeler	4		
Annen driftskostnad		1 375 158	265 020
Sum kostnader		2 029 244	928 910
Driftsresultat		-1 119 994	-229 010
Finansinntekter og finanskostnader			
Inntekt på investering i datterselskap	5	4 082 236	10 205 589
Renteinntekt fra foretak i samme konsern		27 333	36 853
Annen renteinntekt		1 029 605	68 913
Annen finansinntekt		18 958	
Verdiøkning markedsbaserte omløpsmidler	6	32 303	727
Sum finansinntekter		5 190 435	10 312 083
Annen finanskostnad	6		
Netto finans		5 190 435	10 312 083
Ordinært resultat før skattekostnad		4 070 441	10 083 073
Skattekostnad på resultat	7		
Ordinært resultat etter skattekostnad		4 070 440	10 083 073
Årsresultat		4 070 441	10 083 073
Årsresultat etter minoritetsinteresser		4 070 440	10 083 073
Totalresultat		4 070 440	10 083 073
Overføringer og disponeringer			



Resultatregnskap

Beløp i: NOK	Note	2023	2022
Avsatt til annen egenkapital	8	4 070 441	10 083 073
Sum overføringer og disponeringer		4 070 441	10 083 073



Balanse

Beløp i: NOK	Note	2023	2022
BALANSE - EIENDELER			
Anleggsmidler			
Immaterielle eiendeler			
Utsatt skattefordel	7		
Varige driftsmidler			
Driftsløsøre, inventar o.a. utstyr	4	6 220	12 440
Sum varige driftsmidler		6 220	12 440
Finansielle anleggsmidler			
Investering i datterselskap	5	15 257 130	53 020 552
Investering i annet foretak i samme konsern	5		
Lån til foretak i samme konsern	9		
Sum finansielle anleggsmidler		15 257 130	53 020 552
Sum anleggsmidler		15 263 350	53 032 992
Omløpsmidler			
Varer			
Fordringer			
Kundefordringer	9	626 625	202 500
Andre kortsiktige fordringer	9	1 404 369	10 406 413
Sum fordringer		2 030 994	10 608 913
Investeringer			
Aksjer og andeler i foretak i samme konsern	5		
Markedsbaserte aksjer	6		
Markedsbaserte obligasjoner	6		
Andre markedsbaserte finansielle instrumenter	6	27 656 074	4 075 208
Sum investeringer		27 656 074	4 075 208
Bankinnskudd, kontanter og lignende			
Bankinnskudd, kontanter o.l.		1 043 261	11 097 988
Sum bankinnskudd, kontanter og lignende		1 043 261	11 097 988



Balanse

Beløp i: NOK	Note	2023	2022
Sum omløpsmidler		30 730 329	25 782 109
SUM EIENDELER		45 993 679	78 815 101
BALANSE - EGENKAPITAL OG GJELD			
Egenkapital			
Innskutt egenkapital			
Aksjekapital	8, 10	1 583 666	159 500
Overkurs	8	47 584	90 141
Sum innskutt egenkapital		1 631 250	249 641
Opptjent egenkapital			
Annen egenkapital	8	43 107 269	78 409 458
Sum opptjent egenkapital		43 107 269	78 409 458
Sum egenkapital		44 738 519	78 659 099
Gjeld			
Langsiktig gjeld			
Utsatt skatt	7		
Annen langsiktig gjeld			
Gjeld til kredittinstitusjoner	9		
Øvrig langsiktig gjeld	9		
Sum langsiktig gjeld		0	0
Kortsiktig gjeld			
Leverandørgjeld	9	1 134 923	2 951
Betalbar skatt	7		
Skyldig offentlige avgifter		43 994	83 636
Annen kortsiktig gjeld	9	76 243	69 415
Sum kortsiktig gjeld		1 255 160	156 002
Sum gjeld		1 255 160	156 002
SUM EGENKAPITAL OG GJELD		45 993 679	78 815 101



Balanse

Beløp i: NOK	Note	2023	2022
---------------------	-------------	-------------	-------------



Brønnøysundregistrene

ÅRSREGNSKAP FOR REGNSKAPSÅRET 2023 - GENERELL INFORMASJON

Journalnummer: 2024 614633

Enheten

Organisasjonsnummer: 987 488 743
Organisasjonsform: Aksjeselskap
Foretaksnavn: FREYER HOLDING AS
Forretningsadresse: Nedre Holmegate 30
4006 STAVANGER

Regnskapsår

Årsregnskapets periode: 01.01.2023 - 31.12.2023

Konsern

Morselskap i konsern: Ja
Konsernregnskap lagt ved: Nei

Regnskapsregler

Regler for små foretak benyttet: Ja
Benyttet ved utarbeidelsen av
årsregnskapet til selskapet: Regnskapslovens alminnelige regler

Årsregnskapet fastsatt av kompetent organ

Bekreftet av representant for selskapet: KJELL HAVER REGNSKAPSSERVICE AS
Dato for fastsettelse av årsregnskapet: 26.06.2024

Revisjon

Årsregnskapet er utarbeidet av ekstern
autorisert regnskapsfører: Ja

Grunnlag for avgivelse

År 2023: Årsregnskap er elektronisk innlevert.
År 2022: Tall er hentet fra elektronisk innlevert årsregnskap fra 2023.

Det er ikke krav til at årsregnskapet m.v. som sendes til Regnskapsregisteret er undertegnet. Kontrollen på at dette er utført ligger hos revisor/enhetens øverste organ. Sikkerheten ivaretas ved at innsender har rolle/rettighet for innsending av årsregnskapet via Altinn, og ved at det bekreftes at årsregnskapet er fastsatt av kompetent organ.

Brønnøysundregistrene, 11.07.2024



Organisasjonsnr: 987 488 743
FREYER HOLDING AS

RESULTATREGNSKAP

Beløp i: NOK	Note	2023	2022
RESULTATREGNSKAP			
Inntekter			
Salgsinntekt		909 250	699 900
Sum inntekter		909 250	699 900
Kostnader			
Lønnskostnad	3	647 867	647 867
Avskrivning av driftsmidler	4	6 220	16 023
Nedskrivning av varige driftsmidler og immaterielle eiendeler	4		
Annen driftskostnad		1 375 158	265 020
Sum kostnader		2 029 244	928 910
Driftsresultat		-1 119 994	-229 010
Finansinntekter og finanskostnader			
Inntekt på investering i datterselskap	5	4 082 236	10 205 589
Renteinntekt fra foretak i samme konsern		27 333	36 853
Annen renteinntekt		1 029 605	68 913
Annen finansinntekt		18 958	
Verdiøkning markedsbaserte omløpsmidler	6	32 303	727
Sum finansinntekter		5 190 435	10 312 083
Annen finanskostnad	6		
Netto finans		5 190 435	10 312 083
Ordinært resultat før skattekostnad		4 070 441	10 083 073
Skattekostnad på resultat	7		
Ordinært resultat etter skattekostnad		4 070 440	10 083 073
Årsresultat		4 070 441	10 083 073
Årsresultat etter minoritetsinteresser		4 070 440	10 083 073
Totalresultat		4 070 440	10 083 073
Overføringer og disponeringer			
Avsatt til annen egenkapital	8	4 070 441	10 083 073
Sum overføringer og disponeringer		4 070 441	10 083 073





Organisasjonsnr: 987 488 743
FREYER HOLDING AS

BALANSE

Beløp i: NOK	Note	2023	2022
BALANSE - EIENDELER			
Anleggsmidler			
Immaterielle eiendeler			
Utsatt skattefordel	7		
Varige driftsmidler			
Driftsløsøre, inventar o. a. utstyr			
	4	6 220	12 440
Sum varige driftsmidler		6 220	12 440
Finansielle anleggsmidler			
Investering i datterselskap	5	15 257 130	53 020 552
Investering i annet foretak i samme konsern	5		
Lån til foretak i samme konsern	9		
Sum finansielle anleggsmidler		15 257 130	53 020 552
Sum anleggsmidler		15 263 350	53 032 992
Omløpsmidler			
Varer			
Fordringer			
Kundefordringer	9	626 625	202 500
Andre kortsiktige fordringer	9	1 404 369	10 406 413
Sum fordringer		2 030 994	10 608 913
Investeringer			
Aksjer og andeler i foretak i samme konsern	5		
Markedsbaserte aksjer	6		
Markedsbaserte obligasjoner	6		
Andre markedsbaserte finansielle instrumenter	6	27 656 074	4 075 208
Sum investeringer		27 656 074	4 075 208
Bankinnskudd, kontanter og lignende			
Bankinnskudd, kontanter o. l.		1 043 261	11 097 988
Sum bankinnskudd, kontanter og lignende		1 043 261	11 097 988
Sum omløpsmidler		30 730 329	25 782 109
SUM EIENDELER		45 993 679	78 815 101



BALANSE - EGENKAPITAL OG GJELD

Egenkapital

Innskutt egenkapital

Aksjekapital	8, 10	1 583 666	159 500
Overkurs	8	47 584	90 141
Sum innskutt egenkapital		1 631 250	249 641

Opptjent egenkapital

Annen egenkapital	8	43 107 269	78 409 458
Sum opptjent egenkapital		43 107 269	78 409 458

Sum egenkapital		44 738 519	78 659 099
------------------------	--	-------------------	-------------------

Gjeld

Langsiktig gjeld

Utsatt skatt	7		
Annen langsiktig gjeld			
Gjeld til kredittinstitusjoner	9		
Øvrig langsiktig gjeld	9		
Sum langsiktig gjeld		0	0

Kortsiktig gjeld

Leverandørgjeld	9	1 134 923	2 951
Betalbar skatt	7		
Skyldig offentlige avgifter		43 994	83 636
Annen kortsiktig gjeld	9	76 243	69 415
Sum kortsiktig gjeld		1 255 160	156 002

Sum gjeld		1 255 160	156 002
------------------	--	------------------	----------------

SUM EGENKAPITAL OG GJELD		45 993 679	78 815 101
---------------------------------	--	-------------------	-------------------



Organisasjonsnr: 987 488 743
FREYER HOLDING AS

NOTEOPPLYSNINGER - SELSKAP - alle poster oppgitt i hele tall

Note
7

Antall årsverk i regnskapsåret
1.00

<u>Sum</u>	<u>Beløp</u>
<u>Balanseført verdi 31.12.</u>	<u>Varige driftsmidler Immaterielle eiend.</u>

Konsernregnskap

Morselskapet sitt navn

Forretningskontor for morselskapet

Begrunnelse for at datterselskap er utelatt fra konsolideringen

<u>Samlet beløp - tilknyttet selskap</u>	<u>Årets</u>	<u>Fjorårets</u>
--	--------------	------------------

<u>Samlet beløp - foretak i samme konsern</u>	<u>Årets</u>	<u>Fjorårets</u>
---	--------------	------------------

<u>Samlet beløp - foretak i samme konsern</u>	<u>Årets</u>	<u>Fjorårets</u>
---	--------------	------------------

<u>Samlet beløp - felles kontrollert virksomhet</u>	<u>Årets</u>	<u>Fjorårets</u>
---	--------------	------------------

<u>Pantstillelse</u>	<u>Beløp</u>
----------------------	--------------

<u>Beholdning av egne aksjer</u>	<u>Antall</u>	<u>Pålydende</u>	<u>Andel av aksjek.</u>
----------------------------------	---------------	------------------	-------------------------



ERGA REVISJON

Revisjon AS

Stasjonsveien 109

4007 Stavanger

Erga Revisjon AS

Org nr 980 024 679 MVA

Statss autoriserte revisorer

Medlem av Den norske Revisorforening

Til generalforsamlingen i Freyer Holding AS

Uavhengig revisors beretning

Konklusjon

Vi har revidert Freyer Holding AS sitt årsregnskap som viser et overskudd på kr 4 070 441. Årsregnskapet består av balanse per 31. desember 2023, resultatregnskap for regnskapsåret avsluttet per denne datoen og noter til årsregnskapet, herunder et sammendrag av viktige regnskapsprinsipper.

Etter vår mening

- oppfyller årsregnskapet gjeldende lovkrav, og
- gir årsregnskapet et rettviseende bilde av selskapets finansielle stilling per 31. desember 2023 og av dets resultater for regnskapsåret avsluttet per denne datoen i samsvar med regnskapslovens regler og god regnskapsskikk i Norge.

Grunnlag for konklusjonen

Vi har gjennomført revisjonen i samsvar med International Standards on Auditing (ISA-ene). Våre oppgaver og plikter i henhold til disse standardene er beskrevet nedenfor under Revisors oppgaver og plikter ved revisjonen av årsregnskapet. Vi er uavhengige av selskapet i samsvar med kravene i relevante lover og forskrifter i Norge og International Code of Ethics for Professional Accountants (inkludert internasjonale uavhengighetsstandarder) utstedt av the International Ethics Standards Board for Accountants (IESBA-reglene), og vi har overholdt våre øvrige etiske forpliktelser i samsvar med disse kravene. Innhentet revisjonsbevis er etter vår vurdering tilstrekkelig og hensiktsmessig som grunnlag for vår konklusjon.

Ledelsens ansvar for årsregnskapet

Ledelsen (styret og daglig leder) er ansvarlig for å utarbeide årsregnskapet og for at det gir et rettviseende bilde i samsvar med regnskapslovens regler og god regnskapsskikk i Norge. Ledelsen er også ansvarlig for slik intern kontroll som den finner nødvendig for å kunne utarbeide et årsregnskap som ikke inneholder vesentlig feilinformasjon, verken som følge av misligheter eller utilsiktede feil.

Ved utarbeidelsen av årsregnskapet må ledelsen ta standpunkt til selskapets evne til fortsatt drift og opplyse om forhold av betydning for fortsatt drift. Forutsetningen om fortsatt drift skal legges til grunn for årsregnskapet så lenge det ikke er sannsynlig at virksomheten vil bli avviklet.

Revisors adresse

Løkkeveien 109
4007 Stavanger

Postadresse

Postboks 227
4001 Stavanger

Web www.erga.no
Tlf 51 51 03 70



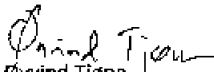
ERGA REVISJON

Revisors oppgaver og plikter ved revisjonen av årsregnskapet

Vårt mål er å oppnå betryggende sikkerhet for at årsregnskapet til Freyer Holding AS som helhet ikke inneholder vesentlig feilinformasjon, verken som følge av misligheter eller utilsiktede feil, og å avgi en revisjonsberetning som inneholder vår konklusjon. Betryggende sikkerhet er en høy grad av sikkerhet, men ingen garanti for at en revisjon utført i samsvar med ISA-ene, alltid vil avdekke vesentlig feilinformasjon. Feilinformasjon kan oppstå som følge av misligheter eller utilsiktede feil. Feilinformasjon er å anse som vesentlig dersom den enkeltvis eller samlet med rimelighet kan forventes å påvirke de økonomiske beslutningene som brukerne foretar, på grunnlag av årsregnskapet.

For videre beskrivelse av revisors oppgaver og plikter vises det til:
<https://revisorforeningen.no/revisjonsberetninger>

Stavanger, 26. juni 2024
Erga Revisjon AS


Øyvind Tjønn
Statsautorisert revisor



Freyer Holding AS
Resultatregnskap

Driftsinntekter og driftskostnader	Note	2023	2022
Salgsinntekt		909 250	699 900
Sum driftsinntekter		909 250	699 900
Lønnskostnad	3	647 867	647 867
Avskrivning av driftsmidler	4	6 220	16 023
Annen driftskostnad		1 375 158	265 020
Sum driftskostnader		2 029 244	928 910
Driftsresultat		-1 119 994	-229 010
Finansinntekter og finanskostnader			
Inntekt på investering i datterselskap	5	4 082 236	10 205 589
Renteinntekt fra foretak i samme konsern		27 333	36 853
Annen renteinntekt		1 029 605	68 913
Annen finansinntekt		18 958	0
Verdiøkning markedsbaserte omløpsmidler	6	32 303	727
Resultat av finansposter		5 190 435	10 312 083
Resultat før skattekostnad		4 070 441	10 083 073
Årsresultat		4 070 441	10 083 073
Overføringer			
Avsatt til annen egenkapital	8	4 070 441	10 083 073
Sum overføringer		4 070 441	10 083 073



Freyer Holding AS

Balanse


Eiendeler	Note	2023	2022
Anleggsmidler			
Driftsløsøre, inventar o.a. utstyr	4	6 220	12 440
Sum varige driftsmidler		6 220	12 440
Finansielle anleggsmidler			
Investeringer i datterselskap	5	15 257 130	53 020 552
Sum finansielle anleggsmidler		15 257 130	53 020 552
Sum anleggsmidler		15 263 350	53 032 992
Omløpsmidler			
Fordringer			
Kundefordringer	9	626 625	202 500
Andre kortsiktige fordringer	9	1 404 369	10 406 413
Sum fordringer		2 030 994	10 608 913
Investeringer			
Markedsbaserte aksjefond	6	27 656 074	4 075 208
Sum investeringer		27 656 074	4 075 208
Bankinnskudd, kontanter o.l.		1 043 261	11 097 988
Sum omløpsmidler		30 730 329	25 782 109
Sum eiendeler		45 993 679	78 815 101



Freyer Holding AS


Balanse

Egenkapital og gjeld	Note	2023	2022
Innskutt egenkapital			
Aksjekapital	8, 10	1 583 666	159 500
Overkurs	8	47 584	90 141
Sum innskutt egenkapital		1 631 250	249 641
Opptjent egenkapital			
Annen egenkapital	8	43 107 269	78 409 458
Sum opptjent egenkapital		43 107 269	78 409 458
Sum egenkapital		44 738 519	78 659 099
Gjeld			
Kortsiktig gjeld			
Leverandørgjeld	9	1 134 923	2 951
Skyldig offentlige avgifter		43 994	83 636
Annen kortsiktig gjeld	9	76 243	69 415
Sum kortsiktig gjeld		1 255 160	156 002
Sum gjeld		1 255 160	156 002
Sum egenkapital og gjeld		45 993 679	78 815 101



Rune Freyer
styreleder

Stavanger, 26.06.2024
Styret i Freyer Holding AS



Zaneta Freyer
styremedlem/daglig leder



Note 1 - Regnskapsprinsipper

Årsregnskapet er satt opp i overensstemmelse med regnskapsloven og god regnskapsskikk for små foretak. Følgende regnskapsprinsipper er anvendt:

Salgsinntekter

Inntektsføring ved salg av tjenester skjer på leveringstidspunktet.

Klassifisering og vurdering av balanseposter

Omløpsmidler og kortsiktig gjeld omfatter poster som forfaller til betaling innen ett år etter balansedagen. Andre eiendeler er klassifisert som anleggsmidler. Anleggsmidler er vurdert til anskaffelseskost, men nedskrives til virkelig verdi dersom verdifallet ikke forventes å være forbigående. Markedsbaserte aksjer og andeler vurderes til markedsverdi. Øvrige omløpsmidler vurderes til laveste av kostpris og markedsverdi. Kortsiktig gjeld balanseføres til nominelt beløp på etableringstidspunktet. Poster i utenlandsk valuta vurderes etter kursen ved regnskapsårets slutt. Eventuelle avvik er ført som valutagevinst/tap.

Varige driftsmidler

Varige driftsmidler balanseføres og avskrives over driftsmiddelets levetid dersom de har levetid på mer enn 3 år.

Fordringer

Kundefordringer og andre fordringer er oppført i balansen til pålydende. Eventuelt avsetning av tap gjøres på grunnlag av individuelle vurderinger av de enkelte fordringene.

Investering i datterselskap

Investering i datterselskap vurderes til anskaffelseskost, men nedskrives til virkelig verdi dersom verdifallet ikke forventes å være forbigående.

Investering i markedsbaserte aksjer og andeler

Investering i markedsbaserte aksjer og andeler vurderes til markedsverdi på balansedagen. Mottatt utbytte og andre utdelinger, samt verdiregulering medtas under finansposter.

Skatt

Skattekostnaden i resultatregnskapet omfatter både periodens betalbare skatt og endring i utsatt skatt. Utsatt skatt er beregnet med 22 % på grunnlag av de midlertidige forskjeller som eksisterer mellom regnskapsmessig og skattemessige verdier. Skatteøkende og skattereduserende midlertidige forskjeller som reverserer eller kan reversere i samme periode er utlignet og nettoført.



Note 2 Finansiell risiko

Selskapet har valutarisiko knyttet til balanseposter i EUR.

Note 3 Lønnskostnader og antall årsverk

Lønnskostnader

	2023	2022
Lønninger	567 806	567 806
Arbeidsgiveravgift	80 061	80 061
Sum	647 867	647 867

Selskapet har i 2023 sysselsatt 1 årsverk.

Note 4 Anleggsmidler

	Driftsløsøre, Inventar ol
Anskaffelseskost 01.01	37 739
Anskaffelseskost 31.12	37 739
Akkumulert avskrivninger 31.12	31 519
Bokført verdi 31.12	6 220
Årets avskiving	6 220
Avskrivningsmetode	Lineær
Avskrivningssats	33,33%

Note 5 Datterselskap, TS og FKV

	Forretningskontor	Eierandel
Fishbones AS	Sandnes	51 %
Bokført verdi	kr 15 029 531	
Resultat 2023	kr 54 314 614	
Sum egenkapital	kr 122 371 954	
Shipshave AS	Stavanger	96,7 %
Bokført verdi	NOK 227 599	
Resultat 2023	NOK -960 841	
Sum egenkapital	NOK 1 274 965	

Freyer Holding AS har i 2023 inntektsført mottatt utbytte fra Fishbones AS med kr 4 082 236.



Note 6 Markedsbaserte verdipapirer

	Anskaffelses kost	Balanseført verdi	Markeds verdi
Omløpsmidler			
KLP FRN S	15 467 288	15 526 580	15 526 580
KLP Likviditet S	12 106 148	12 129 494	12 129 494
Sum	27 573 436	27 656 074	27 656 074
Sum verdipapirer	27 573 436	27 656 074	27 656 074

Note 7 Skatt

Årets skattekostnad	2023	2022
Resultatført skatt på ordinært resultat:		
Betalbar skatt	0	0
Endring i utsatt skattefordel	0	0
Skattekostnad ordinært resultat	0	0
Skattepliktig inntekt:		
Resultat før skatt	4 070 441	10 083 073
Permanente forskjeller	-3 919 001	-9 868 715
Endring i midlertidige forskjeller	338	7 620
Anvendelse av fremførbart underskudd	-151 778	-221 978
Skattepliktig inntekt	0	0
Betalbar skatt i balansen:		
Betalbar skatt på årets resultat	0	0
Sum betalbar skatt i balansen	0	0

Skatteeffekten av midlertidige forskjeller og underskudd til fremføring som har gitt opphav til utsatt skatt og utsatte skattefordeler, spesifisert på typer av midlertidige forskjeller

	2023	2022	Endring
Varige driftsmidler	-7 504	-7 166	338
Sum	-7 504	-7 166	338
Akkumulert fremførbart underskudd	-1 522 724	-1 674 501	-151 778
Inngår ikke i beregningen av utsatt skatt	1 530 228	1 681 667	151 439
Utsatt skattefordel (22 %)	0	0	0

I henhold til God regnskapsskikk for små foretak balanseføres ikke utsatt skattefordel.



Note 8 Egenkapital

	Aksjekapital	Overkurs	Annen egenkapital	Sum egenkapital
Pr. 31.12.2022	159 500	90 141	78 409 458	78 659 099
Kapitalforhøyelse med fondsemissjon 31.07.	2 840 500		-2 840 500	0
Fisjon 14.12.	-1 416 334	-42 557	-36 532 129	-37 991 020
Årets resultat			4 070 441	4 070 441
Pr 31.12.2023	1 583 666	47 584	43 107 269	44 738 519

Note 9 Mellomværende med selskap i samme konsern

	2023	2022
Skalter & Walter kortsiktig fordring	60 155	166 663
Skalter & Walter Holding, kortsiktig fordring	166 663	0
Shipshave Holding AS, kortsiktig fordring	1 034 161	0
Shipshave AS, kortsiktig fordring	0	34 161
Shipshave AS, kortsiktig gjeld	-6 828	0
Fishbones, kortsiktig fordring	0	10 205 589
Flowpower Norway AS, kundefordring	626 625	202 500
Sum	1 880 776	10 608 913

Renter på mellomværende med nærstående parter er beregnet med en rentesats tilsvarende markedsrente.

Note 10 Aksjonærer

Aksjekapitalen i Freyer Holding AS pr. 31.12.2023 består av:

	Antall	Pålydende	Bokført
A-aksjer	316 732	A-aksjer	158 366
B-aksjer	2 850 600	B-aksjer	1 425 300
Sum	3 167 332		1 583 666

Eierstruktur

	Sum	Eierandel	Stemmeandel
Rune Freyer	1 266 934	40,00	40,00
Vilde Freyer	316 732	10,00	10,00
Magnus Freyer	316 732	10,00	10,00
Zaneta Freyer	1 266 934	40,00	40,00
Totalt antall aksjer	3 167 332	100,00	100,00

Aksjer eiet av medlemmer i styret og daglig leder:

Navn	Verv	Sum
Rune Freyer	styreleder	1 266 934
Zaneta Freyer	styremedlem/daglig leder	1 266 934
Totalt antall aksjer		2 533 868