



## ÅRSREGNSKAPET FOR REGNSKAPSÅRET 2022 - GENERELL INFORMASJON

### Enheten

Organisasjonsnummer: 913 753 623  
Organisasjonsform: Aksjeselskap  
Foretaksnavn: RAGN-SELLS DEKKGJENVINNING AS  
Forretningsadresse: Solheimveien 101  
1473 LØRENSKOG

### Regnskapsår

Årsregnskapets periode: 01.01.2022 - 31.12.2022

### Konsern

Mørselskap i konsern: Ja  
Konsernregnskap lagt ved: Ja

### Regnskapsregler

Regler for små foretak benyttet: Nei  
Benyttet ved utarbeidelsen av årsregnskapet til selskapet: Regnskapslovens alminnelige regler  
Benyttet ved utarbeidelsen av årsregnskapet til konsernet: -

### Årsregnskapet fastsatt av kompetent organ

Bekreftet av representant for selskapet: Pål Hansen  
Dato for fastsettelse av årsregnskapet: 24.04.2023

### Grunnlag for avgivelse

År 2022: Årsregnskapet er elektronisk innlevert  
År 2021: Tall er hentet fra elektronisk innlevert årsregnskap fra 2022

*Det er ikke krav til at årsregnskapet m.v. som sendes til Regnskapsregisteret er undertegnet. Kontrollen på at dette er utført ligger hos revisor/enhetens øverste organ. Sikkerheten ivaretas ved at innsender har rolle/rettighet for innsending av årsregnskapet via Altinn, og ved at det bekreftes at årsregnskapet er fastsatt av kompetent organ.*

Brønnøysundregistrene, 07.07.2024



## Resultatregnskap

Beløp i: NOK	Note	2022	2021
<b>RESULTATREGNSKAP</b>			
<b>Inntekter</b>			
Salgsinntekt	1,2,3	135 279 671	119 320 518
<b>Sum inntekter</b>		<b>135 279 671</b>	<b>119 320 518</b>
<b>Kostnader</b>			
Varekostnad	3	71 093 235	56 879 567
Lønnskostnad	3,4	13 033 107	13 028 951
Avskrivning på varige driftsmidler og immaterielle eiendeler	5	5 263 103	3 191 848
Annen driftskostnad	4	48 704 555	40 198 829
<b>Sum kostnader</b>		<b>138 094 000</b>	<b>113 299 195</b>
<b>Driftsresultat</b>		<b>-2 814 329</b>	<b>6 021 323</b>
<b>Finansinntekter og finanskostnader</b>			
Inntekt på investering i datterselskap og tilknyttet selskap	6	4 886 086	3 124 509
Renteinntekt fra foretak i samme konsern		3 635	2 504
Annen finansinntekt	7	897 255	537 480
<b>Sum finansinntekter</b>		<b>5 786 976</b>	<b>3 664 493</b>
Rentekostnad til foretak i samme konsern		451 417	120 110
Annen finanskostnad	7	1 269 472	718 214
<b>Sum finanskostnader</b>		<b>1 720 889</b>	<b>838 324</b>
<b>Netto finans</b>		<b>4 066 087</b>	<b>2 826 169</b>
<b>Ordinært resultat før skattekostnad</b>		<b>1 251 758</b>	<b>8 847 492</b>
Skattekostnad på ordinært resultat	8	-798 736	1 295 134
<b>Ordinært resultat etter skattekostnad</b>		<b>2 050 494</b>	<b>7 552 358</b>
<b>Årsresultat</b>		<b>2 050 494</b>	<b>7 552 358</b>
<b>Overføringer og disponeringer</b>			
Overføring til/fra fond	13	4 886 086	3 124 509
Overføringer til/fra annen egenkapital	13	-2 835 593	4 427 850
<b>Sum overføringer og disponeringer</b>	13	<b>2 050 493</b>	<b>7 552 359</b>



## Resultatregnskap

<b>Beløp i: NOK</b>	<b>Note</b>	<b>2022</b>	<b>2021</b>
---------------------	-------------	-------------	-------------

---



## Balanse

Beløp i: NOK	Note	2022	2021
<b>BALANSE - EIENDELER</b>			
<b>Anleggsmidler</b>			
<b>Immaterielle eiendeler</b>			
Utsatt skattefordel	8	1 918 542	676 011
<b>Sum immaterielle eiendeler</b>		<b>1 918 542</b>	<b>676 011</b>
<b>Varige driftsmidler</b>			
Tomter, bygninger og annen fast eiendom	5	12 396 769	13 229 275
Maskiner og anlegg	5	5 918 794	8 292 248
Driftsløsøre, inventar, verktøy, kontormaskiner og lignende	5	3 100 227	4 767 853
<b>Sum varige driftsmidler</b>		<b>21 415 790</b>	<b>26 289 376</b>
<b>Finansielle anleggsmidler</b>			
Investering i datterselskap	6	33 010 595	28 124 509
<b>Sum finansielle anleggsmidler</b>		<b>33 010 595</b>	<b>28 124 509</b>
<b>Sum anleggsmidler</b>		<b>56 344 927</b>	<b>55 089 896</b>
<b>Omløpsmidler</b>			
<b>Varer</b>			
Varer	9	276 272	
<b>Sum varer</b>		<b>276 272</b>	
<b>Fordringer</b>			
Kundefordringer	10	10 868 154	13 279 692
Andre fordringer		4 472 230	1 052 099
<b>Sum fordringer</b>		<b>15 340 384</b>	<b>14 331 791</b>
Bankinnskudd, kontanter og lignende	11		
<b>Sum omløpsmidler</b>		<b>15 616 656</b>	<b>14 331 791</b>
<b>SUM EIENDELER</b>		<b>71 961 583</b>	<b>69 421 687</b>

## BALANSE - EGENKAPITAL OG GJELD



## Balanse

Beløp i: NOK	Note	2022	2021
<b>Egenkapital</b>			
<b>Innskutt egenkapital</b>			
Selskapskapital	12,13	4 000 000	4 000 000
Annen innskutt egenkapital	13	1 247 047	1 247 047
<b>Sum innskutt egenkapital</b>		<b>5 247 047</b>	<b>5 247 047</b>
<b>Opptjent egenkapital</b>			
Fond	13	8 010 595	3 124 509
Annen egenkapital	13	26 311 794	29 147 387
<b>Sum opptjent egenkapital</b>		<b>34 322 389</b>	<b>32 271 896</b>
<b>Sum egenkapital</b>		<b>39 569 436</b>	<b>37 518 943</b>
<b>Gjeld</b>			
<b>Langsiktig gjeld</b>			
<b>Annen langsiktig gjeld</b>			
Gjeld til kredittinstitusjoner	14	2 011 805	3 343 035
<b>Sum annen langsiktig gjeld</b>		<b>2 011 805</b>	<b>3 343 035</b>
<b>Sum langsiktig gjeld</b>		<b>2 011 805</b>	<b>3 343 035</b>
<b>Kortsiktig gjeld</b>			
Gjeld til kredittinstitusjoner	14	1 296 209	1 399 578
Leverandørgjeld	10	11 579 341	13 746 964
Betalbar skatt	8	443 795	937 618
Skyldige offentlige avgifter		3 413 366	1 399 132
Kortsiktig konserngjeld	10	4 601 898	6 147 447
Annen kortsiktig gjeld		9 045 732	4 928 971
<b>Sum kortsiktig gjeld</b>		<b>30 380 341</b>	<b>28 559 710</b>
<b>Sum gjeld</b>		<b>32 392 146</b>	<b>31 902 745</b>
<b>SUM EGENKAPITAL OG GJELD</b>		<b>71 961 582</b>	<b>69 421 688</b>



## Brønnøysundregistrene

### ÅRSREGNSKAP FOR REGNSKAPSÅRET 2022 - GENERELL INFORMASJON

Journalnummer: 2023 379763

#### Enheten

Organisasjonsnummer: 913 753 623  
Organisasjonsform: Aksjeselskap  
Foretaksnavn: RAGN-SELLS DEKKGJENVINNING AS  
Forretningsadresse: Solheimveien 101  
1473 LØRENSKOG

#### Regnskapsår

Årsregnskapets periode: 01.01.2022 - 31.12.2022

#### Konsern

Morselskap i konsern: Ja  
Konsernregnskap lagt ved: Ja

#### Regnskapsregler

Regler for små foretak benyttet: Nei  
Benyttet ved utarbeidelsen av  
årsregnskapet til selskapet: Regnskapslovens alminnelige regler  
Benyttet ved utarbeidelsen av  
årsregnskapet til konsernet: -

#### Årsregnskapet fastsatt av kompetent organ

Bekreftet av representant for selskapet: Pål Hansen  
Dato for fastsettelse av årsregnskapet: 24.04.2023

#### Revisjon

Årsregnskapet er utarbeidet av ekstern  
autorisert regnskapsfører: Ja

#### Grunnlag for avgivelse

År 2022: Årsregnskap er elektronisk innlevert.  
År 2021: Tall er hentet fra elektronisk innlevert årsregnskap fra 2022.

*Det er ikke krav til at årsregnskapet m.v. som sendes til Regnskapsregisteret er undertegnet. Kontrollen på at dette er utført ligger hos revisor/enhetens øverste organ. Sikkerheten ivaretas ved at innsender har rolle/rettighet for innsending av årsregnskapet via Altinn, og ved at det bekreftes at årsregnskapet er fastsatt av kompetent organ.*

Brønnøysundregistrene, 08.05.2023



Organisasjonsnr: 913 753 623  
RAGN-SELLS DEKKGJENVINNING AS

## RESULTATREGNSKAP

Beløp i: NOK	Note	2022	2021
<b>RESULTATREGNSKAP</b>			
<b>Inntekter</b>			
Salgsinntekt	1, 2, 3	135 279 671	119 320 518
<b>Sum inntekter</b>		<b>135 279 671</b>	<b>119 320 518</b>
<b>Kostnader</b>			
Varekostnad	3	71 093 235	56 879 567
Lønnskostnad	3, 4	13 033 107	13 028 951
Avskrivning på varige driftsmidler og immaterielle eiendeler	5	5 263 103	3 191 848
Annen driftskostnad	4	48 704 555	40 198 829
<b>Sum kostnader</b>		<b>138 094 000</b>	<b>113 299 195</b>
<b>Driftsresultat</b>		<b>-2 814 329</b>	<b>6 021 323</b>
<b>Finansinntekter og finanskostnader</b>			
Inntekt på investering i datterselskap og tilknyttet selskap	6	4 886 086	3 124 509
Renteinntekt fra foretak i samme konsern		3 635	2 504
Annen finansinntekt	7	897 255	537 480
<b>Sum finansinntekter</b>		<b>5 786 976</b>	<b>3 664 493</b>
Rentekostnad til foretak i samme konsern		451 417	120 110
Annen finanskostnad	7	1 269 472	718 214
<b>Sum finanskostnader</b>		<b>1 720 889</b>	<b>838 324</b>
<b>Netto finans</b>		<b>4 066 087</b>	<b>2 826 169</b>
<b>Ordinært resultat før skattekostnad</b>		<b>1 251 758</b>	<b>8 847 492</b>
Skattekostnad på ordinært resultat	8	-798 736	1 295 134
<b>Ordinært resultat etter skattekostnad</b>		<b>2 050 494</b>	<b>7 552 358</b>
<b>Årsresultat</b>		<b>2 050 494</b>	<b>7 552 358</b>
<b>Overføringer og disponeringer</b>			
Overføring til/fra fond	13	4 886 086	3 124 509
Overføringer til/fra annen egenkapital	13	-2 835 593	4 427 850
<b>Sum overføringer og disponeringer</b>	<b>13</b>	<b>2 050 493</b>	<b>7 552 359</b>





Organisasjonsnr: 913 753 623  
RAGN-SELLS DEKKGJENVINNING AS

## BALANSE

**Beløp i: NOK** **Note** **2022** **2021**

### BALANSE - EIENDELER

#### Anleggsmidler

##### Immaterielle eiendeler

Utsatt skattefordel 8 1 918 542 676 011  
Sum immaterielle eiendeler 1 918 542 676 011

##### Varige driftsmidler

Tomter, bygninger og annen fast eiendom 5 12 396 769 13 229 275  
Maskiner og anlegg 5 5 918 794 8 292 248  
Driftsløsøre, inventar, verktøy, kontormaskiner og lignende 5 3 100 227 4 767 853  
Sum varige driftsmidler 21 415 790 26 289 376

##### Finansielle anleggsmidler

Investering i datterselskap 6 33 010 595 28 124 509  
Sum finansielle anleggsmidler 33 010 595 28 124 509

Sum anleggsmidler 56 344 927 55 089 896

#### Omløpsmidler

##### Varer

Varer 9 276 272  
Sum varer 276 272

##### Fordringer

Kundefordringer 10 10 868 154 13 279 692  
Andre fordringer 4 472 230 1 052 099  
Sum fordringer 15 340 384 14 331 791

##### Bankinnskudd, kontanter og lignende

Sum omløpsmidler 11 15 616 656 14 331 791

SUM EIENDELER 71 961 583 69 421 687

### BALANSE - EGENKAPITAL OG GJELD

#### Egenkapital

##### Innskutt egenkapital

Selskapskapital 12,13 4 000 000 4 000 000  
Annen innskutt egenkapital 13 1 247 047 1 247 047  
Sum innskutt egenkapital 5 247 047 5 247 047

##### Opptjent egenkapital



Fond	13	8 010 595	3 124 509
Annen egenkapital	13	26 311 794	29 147 387
<b>Sum opptjent egenkapital</b>		<b>34 322 389</b>	<b>32 271 896</b>
<b>Sum egenkapital</b>		<b>39 569 436</b>	<b>37 518 943</b>
<b>Gjeld</b>			
<b>Langsiktig gjeld</b>			
<b>Annen langsiktig gjeld</b>			
Gjeld til			
kredittinstitusjoner	14	2 011 805	3 343 035
<b>Sum annen langsiktig gjeld</b>		<b>2 011 805</b>	<b>3 343 035</b>
<b>Sum langsiktig gjeld</b>		<b>2 011 805</b>	<b>3 343 035</b>
<b>Kortsiktig gjeld</b>			
Gjeld til			
kredittinstitusjoner	14	1 296 209	1 399 578
Leverandørgjeld	10	11 579 341	13 746 964
Betalbar skatt	8	443 795	937 618
Skyldige offentlige avgifter		3 413 366	1 399 132
Kortsiktig konserngjeld	10	4 601 898	6 147 447
Annen kortsiktig gjeld		9 045 732	4 928 971
<b>Sum kortsiktig gjeld</b>		<b>30 380 341</b>	<b>28 559 710</b>
<b>Sum gjeld</b>		<b>32 392 146</b>	<b>31 902 745</b>
<b>SUM EGENKAPITAL OG GJELD</b>		<b>71 961 582</b>	<b>69 421 688</b>



Organisasjonsnr: 913 753 623  
RAGN-SELLS DEKKGJENVINNING AS

NOTEOPPLYSNINGER - SELSKAP - alle poster oppgitt i hele tall

Note  
1

**Regnskapsprinsipper**  
Se note i vedlagt dokument Ragn-Sells Dekkgjenvinning AS- Årsregnskap  
2022\_sign

Note  
4

Antall årsverk i regnskapsåret  
16.00

Note  
4

**Spesifisering av resultatregnskapet**

**Lønnskostnader**

<u>Lønn</u>	<u>Årets</u>	<u>Fjorårets</u>
	10560358.00	10701704.00
<u>Folketrygdavgift</u>	<u>Årets</u>	<u>Fjorårets</u>
	1588680.00	1656843.00
<u>Pensjonskostnader</u>	<u>Årets</u>	<u>Fjorårets</u>
	585763.00	555749.00
<u>Andre ytelser</u>	<u>Årets</u>	<u>Fjorårets</u>
	298305.00	114654.00

Note

**Ekstraordinære inntekter og kostnader**

Sum Beløp

Note  
5

**Varige driftsmidler og immaterielle eiendeler**

Balanseført verdi 31.12. Varige driftsmidler Immaterielle eiend.



Anskaffelseskost - balanseførte lånekostnader, egentilvirkede anleggsmidler

Goodwill spesifisert for hvert enkelt virksomhetskjøp

Avskrivningsplan for goodwill som er lenger enn fem år - begrunnelse

Mer om varige driftsmidler/immaterielle eiendeler

Se note i vedlagt dokument Ragn-Sells Dekkgjenvinning AS- Årsregnskap 2022\_sign

Note

6,12

Konsern, tilknyttet selskap m.v.

Investering som regnskapsføres etter egenkapitalmetoden

Konsernregnskap

Virksomheten inngår i konsolideringen til morselskapets konsernregnsk.: Ja

Morselskapet sitt navn

Ragn-SellsFöretagen AB

Forretningskontor for morselskapet

Sollentuna, Sverige

Datterselskap er utelatt fra konsolideringen: Ja

Begrunnelse for at datterselskap er utelatt fra konsolideringen

Regnskapslovens § 3-7

Konsern, tilknyttet selskap m.v. - fordringer og gjeld

Fordringer

<u>Samlet beløp - foretak i samme konsern</u>	<u>Årets</u>	<u>Fjorårets</u>
	57750.00	

<u>Samlet beløp - tilknyttet selskap</u>	<u>Årets</u>	<u>Fjorårets</u>

<u>Samlet beløp - foretak i samme konsern</u>	<u>Årets</u>	<u>Fjorårets</u>

Kortsiktig gjeld

<u>Samlet beløp - foretak i samme konsern</u>	<u>Årets</u>	<u>Fjorårets</u>
	5298377.00	6861849.00

<u>Samlet beløp - felles kontrollert virksomhet</u>	<u>Årets</u>	<u>Fjorårets</u>

Samlet forpliktelse til fordel for foretak i samme konsern

<u>Pantstillelse</u>	<u>Beløp</u>



Garantier Beløp

**Mer om tilknyttet selskap/datterselskap**

Se note i vedlagt dokument Ragn-Sells Dekkgjenvinning AS- Årsregnskap 2022\_sign

Note

**Fordringer**

Fordringer som forfaller senere enn ett år etter regnskapsårets slutt

Mer om fordringer

Note

Virkelig verdi og resultatført verdiendr. i perioden, finansielle instrumenter

Mer om finansielle instrumenter

Beskrivelse av finansielle derivater

Beholdning av egne aksjer Antall Pålydende Andel av aksjek.

Note

Lån og sikkerhetsstillelse til medlemmer

Opplysninger om:

Medlemmer av:

Mer om lån og sikkerhetsstillelse



# Årsregnskap 2022

## Ragn-Sells Dekkgjenvinning AS

Resultatregnskap  
Balanse  
Kontantstrøm  
Noter til regnskapet

Org.nr.: 913 753 623





## Ragn-Sells Dekkgjenvinning AS Resultatregnskap

Driftsinntekter og driftskostnader	Note	2022	2021
Salgsinntekt	1, 2, 3	135 279 671	119 320 518
<b>Sum driftsinntekter</b>		<b>135 279 671</b>	<b>119 320 518</b>
Varekostnad	3	71 093 235	56 879 567
Lønnskostnad	3, 4	13 033 107	13 028 951
Avskrivning av driftsmidler og immaterielle eiendeler	5	5 263 103	3 191 848
Annen driftskostnad	4	48 704 555	40 198 829
<b>Sum driftskostnader</b>		<b>138 094 000</b>	<b>113 299 195</b>
<b>Driftsresultat</b>		<b>-2 814 329</b>	<b>6 021 324</b>
<b>Finansinntekter og finanskostnader</b>			
Inntekt på investering i datterselskap	6	4 886 086	3 124 509
Renteinntekt fra foretak i samme konsern		3 635	2 504
Annen finansinntekt	7	897 255	537 480
Rentekostnad til foretak i samme konsern		451 417	120 110
Annen finanskostnad	7	1 269 472	718 214
<b>Resultat av finansposter</b>		<b>4 066 086</b>	<b>2 826 169</b>
<b>Resultat før skattekostnad</b>		<b>1 251 757</b>	<b>8 847 493</b>
Skattekostnad på resultat	8	-798 736	1 295 134
<b>Resultat</b>		<b>2 050 493</b>	<b>7 552 359</b>
<b>Arsresultat</b>		<b>2 050 493</b>	<b>7 552 359</b>
<b>Overføringer</b>			
Overført til/fra annen egenkapital		-2 835 593	4 427 850
Overført til/fra fond for vurderingsforskjeller		4 886 086	3 124 509
<b>Sum overføringer</b>	<b>13</b>	<b>2 050 493</b>	<b>7 552 359</b>





Ragn-Sells Dekkgjenvinning AS  
Balanse

Eiendeler	Note	31.12.2022	31.12.2021
<b>Anleggsmidler</b>			
<b>Immaterielle eiendeler</b>			
Utsatt skattefordel	8	1 918 542	676 011
<b>Sum immaterielle eiendeler</b>		<b>1 918 542</b>	<b>676 011</b>
<b>Varige driftsmidler</b>			
Tomter, bygninger o.a. fast eiendom	5	12 396 769	13 229 275
Maskiner og anlegg	5	5 918 794	8 292 248
Biler	5	0	91 665
Leasede driftsmidler	5	3 005 524	4 192 042
Anlegg under utførelse	5	94 703	484 146
<b>Sum varige driftsmidler</b>		<b>21 415 790</b>	<b>26 289 377</b>
<b>Finansielle anleggsmidler</b>			
Investeringer i datterselskap	6	33 010 595	28 124 509
<b>Sum finansielle anleggsmidler</b>		<b>33 010 595</b>	<b>28 124 509</b>
<b>Sum anleggsmidler</b>		<b>56 344 927</b>	<b>55 089 897</b>
<b>Omløpsmidler</b>			
<b>Varer</b>	<b>9</b>	<b>276 272</b>	<b>0</b>
<b>Fordringer</b>			
Kundefordringer	10	10 868 154	13 279 692
Andre kortsiktige fordringer		4 472 230	1 052 099
<b>Sum fordringer</b>		<b>15 340 384</b>	<b>14 331 791</b>
<b>Bankinnskudd, kontanter o.l.</b>	<b>11</b>	<b>0</b>	<b>0</b>
<b>Sum omløpsmidler</b>		<b>15 616 656</b>	<b>14 331 791</b>
<b>Sum eiendeler</b>		<b>71 961 583</b>	<b>69 421 688</b>





## Ragn-Sells Dekkgjenvinning AS Balanse

Egenkapital og gjeld	Note	31.12.2022	31.12.2021
<b>Innskutt egenkapital</b>			
Aksjekapital	12, 13	4 000 000	4 000 000
Annen innskutt egenkapital	13	1 247 047	1 247 047
<b>Sum innskutt egenkapital</b>		<b>5 247 047</b>	<b>5 247 047</b>
<b>Opptjent egenkapital</b>			
Fond for vurderingsforskjeller	13	8 010 595	3 124 509
Annen egenkapital	13	26 311 794	29 147 387
<b>Sum opptjent egenkapital</b>		<b>34 322 389</b>	<b>32 271 896</b>
<b>Sum egenkapital</b>		<b>39 569 436</b>	<b>37 518 943</b>
<b>Gjeld</b>			
<b>Annen langsiktig gjeld</b>			
Gjeld til kredittinstitusjoner	14	2 011 805	3 343 035
<b>Sum annen langsiktig gjeld</b>		<b>2 011 805</b>	<b>3 343 035</b>
<b>Kortsiktig gjeld</b>			
Gjeld til kredittinstitusjoner	14	1 296 209	1 399 578
Leverandørgjeld	10	11 579 341	13 746 964
Betalbar skatt	8	443 795	937 618
Skyldig offentlige avgifter		3 413 366	1 399 132
Kortsiktig gjeld til foretak i samme konsern	10	4 601 898	6 147 447
Annen kortsiktig gjeld		9 045 732	4 928 971
<b>Sum kortsiktig gjeld</b>		<b>30 380 342</b>	<b>28 559 710</b>
<b>Sum gjeld</b>		<b>32 392 147</b>	<b>31 902 744</b>
<b>Sum egenkapital og gjeld</b>		<b>71 961 583</b>	<b>69 421 688</b>

Lørenskog, 27.03.2023  
Styret i Ragn-Sells Dekkgjenvinning AS

\_\_\_\_\_  
Erik Ragnar Sellberg  
styremedlem

\_\_\_\_\_  
Lars Hugo Lindèn  
styreleder

\_\_\_\_\_  
Maria Madeleine Ljunggren  
styremedlem

\_\_\_\_\_  
Pål Hansen  
daglig leder





## Ragn-Sells Dekkgjenvinning AS

### Kontantstrømoppstilling

	2022	2021
<b>KONTANTSTRØMMER FRA OPERASJONELLE AKTIVITETER:</b>		
Årsresultat før skattekostnad	1 251 757	8 847 493
Periodens betalte skatt	-937 620	-3 244 676
Ordinære avskrivninger	5 263 103	3 191 848
Resultatandel tilknyttet selskap og datterselskap	-4 886 086	-3 124 509
Endring i varer	-276 262	114 880
Endring i kundefordringer	2 411 538	511 915
Endring i leverandørgjeld	-2 167 623	1 923 625
Endring i andre omløpsmidler og andre gjeldsposter	2 607 485	-3 837 495
<b>Netto kontantstrømmer fra operasjonelle aktiviteter</b>	<b>3 266 292</b>	<b>4 383 081</b>
<b>KONTANTSTRØMMER FRA INVESTERINGSAKTIVITETER:</b>		
Utbetalinger ved kjøp av varige driftsmidler	-389 514	-16 317 374
Utbetalinger ved kjøp av finansielle anleggsmidler	0	-25 000 000
<b>Netto kontantstrøm fra investeringsaktiviteter</b>	<b>-389 514</b>	<b>-41 317 374</b>
<b>KONTANTSTRØMMER FRA FINANSIERINGSAKTIVITETER:</b>		
Utbetalinger ved nedbetaling av langsiktig gjeld	-1 331 229	1 226 539
Endringer i konsernmellomværender	-1 545 549	35 707 754
<b>Netto kontantstrøm fra finansieringsaktiviteter</b>	<b>-2 876 778</b>	<b>36 934 293</b>
Netto endring i bankinnskudd, kontanter og lignende	0	0
Beholdning av bankinnskudd, kontanter og lignende pr 01.01.	0	0
<b>Beholdning av bankinnskudd, kontanter og lignende pr 31.12.</b>	<b>0</b>	<b>0</b>





## Note 1 Regnskapsprinsipper

Årsregnskapet er satt opp i samsvar med regnskapsloven av 1998 og god regnskapsskikk i Norge.

### Hovedregel for vurdering og klassifisering av eiendeler og gjeld

Eiendeler bestemt til varig eie eller bruk er klassifisert som anleggsmidler. Andre eiendeler er klassifisert som omløpsmidler. Fordringer som skal tilbakebetales innen et år er klassifisert som omløpsmidler. Ved klassifisering av kortsiktig og langsiktig gjeld er tilsvarende kriterier lagt til grunn.

Omløpsmidler vurderes til laveste av anskaffelseskost og virkelig verdi.

Anleggsmidler vurderes til anskaffelseskost, men nedskrives til gjenvinnbart beløp dersom dette er lavere enn bokført verdi, og verdifallet forventes ikke å være forbigående. Anleggsmidler med begrenset økonomisk levetid avskrives planmessig.

### Eiendeler, gjeld og transaksjoner i utenlandsk valuta

Pengeposter i utenlandsk valuta er i balansen omregnet til balansedagens kurs. Transaksjoner i utenlandsk valuta er målt til kurs på transaksjonstidspunkt.

### Immaterielle eiendeler

Immaterielle eiendeler som er kjøpt enkeltvis, er balanseført til anskaffelseskost. Immaterielle eiendeler overtatt ved kjøp av virksomhet, er balanseført til anskaffelseskost når kriteriene for balanseføring er oppfylt.

Immaterielle eiendeler med begrenset økonomisk levetid avskrives planmessig. Immaterielle eiendeler nedskrives til gjenvinnbart beløp dersom de forventede økonomiske fordelene ikke dekker balanseført verdi.

### Aksjer i datterselskaper, felleskontrollerte virksomheter og tilknyttede selskaper

Datterselskaper medtas etter egenkapitalmetoden. Selskaper hvor konsernet har en eierandel på mellom 20% og 50% og hvor eierinteressen gir grunnlag for betydelig og reell finansiell og/eller driftsmessig innflytelse og som er av langsiktig og strategisk karakter, medtas etter egenkapitalmetoden. En forholdsmessig andel av resultatet etter skatt og eventuell avskrivning på betalt merverdi, inntas på egen linje under finansposter med betegnelsen «Inntekt på investering i datterselskap, TS og FKV». Bokført verdi i balansen av investeringene består av andel egenkapital i det underliggende selskap samt gjenværende uavskrevet merverdi ved oppkjøp. Selskap er listet opp i note 6.

### Leieavtaler

Driftsmidler som leies på betingelser som i det vesentlige overfører økonomisk risiko og kontroll til selskapet (finansiel leasing), balanseføres under varige driftsmidler og tilhørende leieforpliktelse medtas som forpliktelse under rentebærende langsiktig gjeld til nåverdien av leiebetalingene. Driftsmiddelet avskrives planmessig, og forpliktelsen reduseres med betalt leie etter fradrag for beregnet rentekostnad.

### Varer og behandlingsforpliktelse

Ferdigbehandlede positive og negative fraksjoner er vurdert til laveste av anskaffelseskost og netto salgsverdi. Anskaffelseskost for positive fraksjoner beregnes ut fra forventet salgsverdi justert for normalfortjeneste. Negative fraksjoner vurderes til estimerte kostnader for endelig behandling/løsning inkludert fraktkostnader og inngår i kortsiktig gjeld.

### Fordringer

Kundefordringer og andre fordringer er oppført til pålydende etter fradrag for avsetning til forventet tap. Avsetning til tap gjøres på grunnlag av en individuell vurdering av de enkelte fordringer.

### Bankinnskudd, kontanter og lignende

Bankinnskudd, kontanter ol. inkluderer kontanter, bankinnskudd og andre betalingsmidler med forfallsdato som er kortere enn tre måneder fra anskaffelse.

### Pensjoner

Innskuddsplaner periodiseres etter sammenstillingsprinsippet. Årets innskudd til pensjonsordningen kostnadsføres.

### Inntekter

Inntekt regnskapsføres når den er opptjent, altså når krav på vederlag oppstår. Dette skjer når tjenesten ytes, i takt med at arbeidet utføres. Inntektene regnskapsføres med verdien av vederlaget på transaksjonstidspunktet



**Kostnader**

Kostnader regnskapsføres som hovedregel i samme periode som tilhørende inntekt. I de tilfeller det ikke er en klar sammenheng mellom utgifter og inntekter fastsettes fordelingen etter skjønnsmessige kriterier. Øvrige unntak fra sammenstillingsprinsippet er angitt der det er aktuelt.

**Skatter**

Skattekostnaden sammenstilles med regnskapsmessig resultat før skatt. Skatt knyttet til egenkapitaltransaksjoner, for eksempel konsernbidrag, føres mot egenkapitalen.

Skattekostnaden består av betalbar skatt (skatt på årets direkte skattepliktige inntekt) og endring i netto utsatt skatt. Skattekostnaden fordeles på ordinært resultat og virkning av prinsippendring og korrigering av feil i henhold til skattegrunnlaget. Utsatt skatt og utsatt skattefordel er presentert netto i balansen.





## Note 2 Omsetning fordelt på geografiske markeder

<b>Omsetning</b>	<b>2022</b>	<b>2021</b>
Norge	121 860 363	108 774 819
Utlend	13 419 308	10 545 699
<b>Sum omsetning</b>	<b>135 279 671</b>	<b>119 320 518</b>

## Note 3 Selskapets transaksjoner med nærstående parter

<b>Salg av varer og tjenester</b>	<b>2022</b>	<b>2021</b>
Salg av varer:		
- Datterselskaper	1 169 640	270 355
- Andre konsernregnskaper	2 917 767	2 686 148
Salg av tjenester:		
- Datterselskaper	1 320 000	1 100 000
- Andre konsernselskaper	0	0
<b>Sum salg av varer og tjenester</b>	<b>5 407 407</b>	<b>4 056 503</b>

<b>Kjøp av varer og tjenester</b>	<b>2022</b>	<b>2021</b>
Kjøp av varer:		
- Datterselskaper	2 798 050	1 863 555
- Andre konsernregnskaper	4 760 390	687 352
Kjøp av tjenester:		
- Datterselskaper	0	0
- Andre konsernselskaper	3 030 602	2 910 813
<b>Sum kjøp av varer og tjenester</b>	<b>10 589 042</b>	<b>5 461 720</b>

## Note 4 Lønnskostnader og ytelser, godtgjørelser til daglig leder, styret og revisor

<b>Lønnskostnader</b>	<b>2022</b>	<b>2021</b>
Lønninger	10 560 358	10 701 704
Arbeidsgiveravgift	1 588 680	1 656 843
Pensjonskostnader	585 763	555 749
Andre ytelser	298 305	114 654
<b>Sum</b>	<b>13 033 107</b>	<b>13 028 951</b>

Gjennomsnittlig antall årsverk 16 16

### Pensjonsforpliktelser

Selskapet er pliktig til å ha tjenstepensjonsordning etter lov om obligatorisk tjenstepensjon. Selskapets pensjonsordninger tilfredsstiller kravene i denne lov.

<b>Ytelser til ledende personer</b>	<b>Daglig leder</b>
Lønn	1 983 338
Pensjonskostnader	101 492
Annen godtgjørelse	215 516
<b>Sum</b>	<b>2 300 346</b>

Daglig leder har en bonus avtale knyttet til driftsresultatet i selskapet. I tillegg til at daglig leder deltar i den obligatoriske pensjonsordningen. Det foreligger ingen avtale om sluttvederlag.

Det er ikke utbetalt godtgjørelse til styret i Ragn-Sells Dekkgjenvinning AS i 2022.

### Revisor

Kostnadsført godtgjørelse til Deloitte AS fordeler seg slik:

<b>Revisjonskostnader</b>	<b>2022</b>	<b>2021</b>
Lovpålagt revisjon	147 350	99 100
Regnskapsbistand og andre tjenester	30 000	25 500
Skatterådgivning	20 000	33 800
<b>Sum revisjonskostnader</b>	<b>197 350</b>	<b>158 400</b>





## Note 5 Varige driftsmidler

	Tomter, bygninger o.a. fast eiendom	Maskiner og anlegg	Biler	Leasede driftsmidler	Anlegg under utførelse	Totalt
Anskaffelseskost 01.01.2022	13 368 849	13 975 141	352 000	8 323 418	484 149	36 503 557
Tilgang kjøpte driftsmidler	398 158	380 802	0	0	94 703	873 663
Avgang solgte driftsmidler	0	0	0	0	-484 149	-484 149
<b>Anskaffelseskost 31.12.2022</b>	<b>13 767 007</b>	<b>14 355 943</b>	<b>352 000</b>	<b>8 323 418</b>	<b>94 703</b>	<b>36 893 071</b>
Akk. av- og nedskrivninger 01.01.2022	139 575	5 682 892	260 335	4 131 376	0	10 214 178
Årets avskrivninger	1 230 664	2 754 256	91 665	1 186 518	0	5 263 103
<b>Akk. av- og nedskrivninger 31.12.2022</b>	<b>1 370 239</b>	<b>8 437 148</b>	<b>352 000</b>	<b>5 317 894</b>	<b>0</b>	<b>15 477 281</b>
<b>Bokført verdi 31.12.2022</b>	<b>12 396 768</b>	<b>5 918 795</b>	<b>0</b>	<b>3 005 524</b>	<b>94 703</b>	<b>21 415 790</b>

Økonomisk levetid	Ingen avskrivning, 3-5 år	3-5 år	3 år	5-7 år	Avskrives ikke
Avskrivningsplan	Lineær	Lineær	Lineær	Lineær	-

	Lokaler og parkering	Maskiner og inventar	Totalt
Årlig leie av ikke balanseførte leieavtaler	2 198 548	2 601 242	4 799 790
Leieavtalens varighet	1 år	0-3 år	

## Note 6 Datterselskap, tilknyttet selskap m.v.

Datterselskap	Anskaffelses- tidspunkt	Forretnings- kontor	Stemme- og eierandel
Nocas AS	01.02.2021	Nes	100 %

	Nocas AS
Opprinnelig anskaffelseskost	25 000 000
Henfønbar merverdi på anskaffelsestidspunkt	
Goodwill ved anskaffelsestidspunkt	13 798 204
<b>Inngående balanse 01.01.2022</b>	<b>28 124 509</b>
Andel årets resultat	7 647 886
Avskrivning merverdier	
Avskrivning goodwill	-2 761 800
Avgitt/mottatt konsernbidrag	0
<b>Utgående balanse 31.12.2022</b>	<b>33 010 595</b>

Herav merverdier utover goodwill	
Herav goodwill	8 504 754
Økonomisk levetid goodwill	5 år
Avskrivningsplan	Lineær





## Note 7 Finansinntekter og -kostnader

	2022	2021
Renteinntekter	5 479	0
Agio	873 464	519 653
Annen finansinntekt	18 311	17 827
<b>Sum finansinntekter</b>	<b>897 255</b>	<b>537 480</b>

	2022	2021
Rentekostnader	121 471	149 838
Agio	1 148 001	562 810
Annen finanskostnader	0	5 566
<b>Sum finanskostnader</b>	<b>1 269 472</b>	<b>718 214</b>

## Note 8 Skatt

Årets skattekostnad	2022	2021
Resultatført skatt på ordinært resultat:		
Betalbar skatt	443 795	937 620
Endring i utsatt skattefordel	-1 242 531	357 514
<b>Skattekostnad ordinært resultat</b>	<b>-798 736</b>	<b>1 295 134</b>

Skattepliktig inntekt:		
Resultat før skatt	1 251 757	8 847 493
Permanente forskjeller	-4 882 373	-2 960 521
Endring i midlertidige forskjeller	5 647 868	-1 625 062
<b>Skattepliktig inntekt</b>	<b>2 017 252</b>	<b>4 261 910</b>

Betalbar skatt i balansen:		
Betalbar skatt på årets resultat	443 795	937 618
<b>Sum betalbar skatt i balansen</b>	<b>443 795</b>	<b>937 618</b>

Beregning av effektiv skattesats		
Resultat før skatt	1 251 757	8 847 493
Beregnet skatt av resultat før skatt	275 387	1 946 448
Skatteeffekt av permanente forskjeller	-1 074 122	-651 315
<b>Sum</b>	<b>-798 735</b>	<b>1 295 134</b>
Effektiv skattesats	-63,8 %	14,6 %

Skatteeffekten av midlertidige forskjeller som har gitt opphav til utsatt skatt og utsatte skattefordeler, spesifisert på typer av midlertidige forskjeller

	2022	2021	Endring
Varige driftsmidler	-2 773 916	-1 083 371	1 690 545
Fordringer	-55 000	-55 000	0
Balansførte leieavtaler	-302 490	-550 571	-248 080
Avsetninger mv	-5 589 240	-2 550 000	3 039 240
Andre forskjeller	0	1 166 164	1 166 164
<b>Sum</b>	<b>-8 720 646</b>	<b>-3 072 778</b>	<b>5 647 868</b>
<b>Grunnlag for utsatt skattefordel</b>	<b>-8 720 646</b>	<b>-3 072 778</b>	<b>5 647 868</b>
<b>Utsatt skattefordel (22 %)</b>	<b>-1 918 542</b>	<b>-676 011</b>	<b>1 242 531</b>





## Note 9 Varer

Varelager	2022	2021
Ferdigvarer	276 272	0
<b>Sum</b>	<b>276 272</b>	<b>0</b>

## Note 10 Mellomværende med selskap i samme konsern mv.

	Kundefordringer		Andre fordringer	
	2022	2021	2022	2021
Foretak i samme konsern	57 750	0	0	0
Tilknyttet selskap og felleskontrollert virksomhet	0	0	0	0
<b>Sum</b>	<b>57 750</b>	<b>0</b>	<b>0</b>	<b>0</b>

	Leverandørgjeld		Annen kortsiktig gjeld	
	2022	2021	2022	2021
Foretak i samme konsern	696 479	714 402	4 601 898	6 147 447
Tilknyttet selskap og felleskontrollert virksomhet	0	0	0	0
<b>Sum</b>	<b>696 479</b>	<b>714 402</b>	<b>4 601 898</b>	<b>6 147 447</b>

Selskapet er en del av konsernkontosystemet som administreres av Ragn-Sells Företagen AB. Saldo på konto presenteres som kortsiktig gjeld eller fordring til selskap i samme konsern.

## Note 11 Bankinnskudd

Skattetrekkmidler er sikret ved garanti fra eksternt part.

## Note 12 Aksjekapital, aksjonærer m.v.

Aksjekapitalen i Ragn-Sells Dekkgjenvinning AS pr. 31.12 består av:

	Antall	Pålydende	Bokført verdi
Ordinære aksjer	4 000	1 000	4 000 000
<b>Sum</b>	<b>4 000</b>		<b>4 000 000</b>

## Eierstruktur

De største aksjonærene i selskapet pr. 31.12. var:

	Ordinære	Sum antall	Eierandel	Stemmeandel
Ragn Sells AS	4 000	4 000	100 %	100 %
<b>Sum</b>	<b>4 000</b>	<b>4 000</b>	<b>100 %</b>	<b>100 %</b>

Alle selskapets aksjer er eid av Ragn Sells AS, som igjen er eid av Ragn-Sellsföretagen AB. Selskapet er omfattet av regnskapslovens § 3-7 med hensyn til unntak av konsernregnskapsplikt. Konsernregnskap blir utarbeidet av Ragn-Sells Företagen AB, hjemmehørende i Sollentuna, Sverige.

## Note 13 Egenkapital

	Aksjekapital	Annen innskutt egenkapital	Fond for vurderingsforkjeller	Annen egenkapital	Sum egenkapital
Egenkapital 01.01.2022	4 000 000	1 247 047	3 124 509	29 147 387	37 518 943
Årets resultat				2 050 493	2 050 493
Overført til fond for vurderingsforskjeller			4 886 086	-4 886 086	0
<b>Egenkapital 31.12.2022</b>	<b>4 000 000</b>	<b>1 247 047</b>	<b>8 010 595</b>	<b>26 311 794</b>	<b>39 569 436</b>





## Note 14 Gjeld til kredittinstitusjoner

	2022	2021
Første års avdrag leasinggjeld	1 296 209	1 399 578
Langsiktig gjeld vedrørende leasede driftsmidler	2 011 805	3 343 035
<b>Sum gjeld til kredittinstitusjoner</b>	<b>3 308 014</b>	<b>4 742 613</b>

Selskapets leasingavtaler har 5 eller 7 års varighet. Den overveiende delen av gjeld knyttet til leasede driftsmidler vil derfor være nedbetalt før 5 år har gått.

## Note 15 Garantier

Garantiansvar	2022	2021
Kausjonsansvar	0	0
Garantiansar øvrig*)	4 000 000	4 000 000
<b>Sum</b>	<b>4 000 000</b>	<b>4 000 000</b>

\*) Garantiene er avlastet via forsikringsselskap.

## Note 16 Hendelser etter balansedagen

Det har ikke vært hendelser etter balansedagen som vil påvirke regnskapsbrukernes evne til å foreta korrekte vurderinger og beslutninger med basis i årsregnskapet.





## RAGN-SELLS DEKKGJENVINNING AS

Org nr 913 753 623

### ÅRSBERETNING FOR 2022

#### Virksomhetens art

Ragn-Sells Dekkgjenvinning AS tilbyr løsninger for innsamling av brukte bildekk, samt material og energigjenvinning, innenfor de regler som gis av offentlige myndigheter. Selskapet har avtale med Norsk Dekkretur AS og har innsamlingsaktivitet i alle landets fylker. Avtale perioden er fra 1. september 2019 til 31. august 2026. Selskapets hovedkontor ligger i Lørenskog, en produksjonsenhet i Bamble kommune og en produksjonsenhet i Narvik kommune. Ragn-Sells Dekkgjenvinning AS har ambisjoner om å være en pådriver i utvikling av nye, miljøvennlige og kostnadseffektive avfallsløsninger. Ved at virksomheten tilbakefører sekundære råvarer i kretsløpet bidrar vi til en bærekraftig utvikling.

#### Forurensning av det ytre miljø

Virksomhetens art med blant annet transport og lagring medfører håndtering av materialer og stoffer som potensielt kan forurense miljøet. Gjennom interne rutiner, kompetanseutvikling og sikring av anleggene er det etter styrets oppfatning likevel begrenset risiko for forurensning av det ytre miljø utover tillatte verdier. Det ble gitt et pålegg om rydding av spill til sjø fra Statsforvalteren i Vestfold og Telemark i 2020. Pålegget ble lukket i 2021, men selskapet oppdaget ytterligere behov for rydding. Dette ble gjennomført i 2022.

#### Arbeidsmiljø og ansatte

Styret anser arbeidsmiljøet i selskapet som tilfredsstillende. Selskapet hadde ved utløpet av 2022 atten personer ansatt fordelt på hovedkontor og våre to anlegg. I henhold til gjeldende lover og forskrifter fører selskapet oversikt over totalt sykefravær blant selskapets ansatte. Sykefraværet i selskapet var på 8,3 % i 2022. Langtidsfraværet utgjorde 5,8 %. Selskapet har ikke registrert ulykker som har ført til fravær i 2022. Det arbeides planmessig for å forebygge mot personskader i virksomheten.

Ragn-Sells Dekkgjenvinning AS følger eierselskapet Ragn-Sells AS' sine rekrutterings-, lønns- og personalpolitikk som sikrer likebehandling, uavhengig av kjønn, etnisitet, nasjonal opprinnelse, språk, religion, livssyn og funksjonsevne. Styret består av en kvinne og to menn.

Selskapet vil publisere redegjørelse etter Åpenhetslovens krav på web-siden, [www.ragnsells.no](http://www.ragnsells.no).

#### Økonomisk utvikling

Selskapet hadde i 2022 en omsetning på 135,3 mill kroner, som er en økning på 16 mill. fra året før. Driftsresultatet var – 2,8 mill kroner, en nedgang på 8,8 mill fra 2021. Hovedårsak til resultatnedgangen er økte kostnader for eksport av dekk-klipp. Årsresultatet etter skatt ble 2,1





mill kroner. Balansen pr. 31.12.22 viser totale eiendeler på 72,0 mill kroner og en total egenkapital på 39,6 mill kroner. Dette gir en egenkapitalandel på 55 %.

Årets resultat på kr 2.050.493 foreslås overført fra annen egenkapital med kr – 2.835.593 og til fond for vurderingsforskjeller kr 4.886.086.

Selskapet anser at kredittrisiko i forhold til selskapets hovedkunde er lav. Markedsbetingelsene i nedstrømsmarkedet vil naturlig ha periodiske variasjoner, - noe selskapet er bevisst og har vist evne til å håndtere. Selskapets eksponering i valuta er begrenset ved at det er god balanse mellom inntekter og kostnader i valuta.

Selskapets kontantstrøm fra operative aktiviteter er tilstrekkelig for å finansiere investeringsbehov i virksomheten. Selskapet deltar i konsernets cash-pool og styret vurderer at dette gir trygghet for tilstrekkelig finansiering. Styret kjenner ikke til finansiell risiko som er av betydning for å bedømme selskapets eiendeler, gjeld og finansielle stilling for øvrig.

Etter styrets oppfatning gir selskapets resultatregnskap og balanse, samt de tilhørende noter, et rettvise bilde av selskapets drift og stilling ved årsskiftet. Årsregnskapet for 2022 er satt opp under forutsetningen om fortsatt drift og styret bekrefter at forutsetningen er til stede. Det er ikke inntruffet forhold etter 31.12.2022 som er av betydning ved bedømmelsen av selskapet og som ikke fremkommer i årsregnskapet med tilhørende noter.

#### **Styreansvarsforsikring**

Konsernets styreansvarsforsikring gjelder for selskapet med en dekning på inntil 50 MSEK. Ansvarsforsikringen gjelder for krav tredjepart retter mot styrets medlemmer og selskapets ledelse.

#### **Fremtidig utvikling**

Selskapets avtale med Norsk Dekkretur AS sikrer grunnlag for virksomheten også i 2023.

I 2022 var det vesentlige høyere kostnader for eksport av dekk-klipp med skip enn tidligere år. Det er lagt inn en regulering av priser i avtalen med vår hovedkunde som vil tre inn i ved slik kostnadsøkning, men det ble ikke oppnådd enighet om størrelsen på reguleringen i 2022. Dette ga en negativ effekt på selskapets resultat for 2022 men det forventes en positiv effekt i 2023.

Lørenskog/Sollentuna, 27. mars 2023

I styret for Ragn-Sells Dekkgjenvinning AS

.....  
Lars Hugo Lindén  
Styrets leder

.....  
Erik Ragnar Sellberg  
Styremedlem





.....  
Pål Hansen  
Daglig leder

.....  
Maria Madeleine Ljunggren  
Styremedlem





## Deloitte.

side 2  
Uavhengig revisors beretning -  
Ragn Sells Dekkgjennvinning

Ved utarbeidelsen av årsregnskapet må ledelsen ta standpunkt til selskapets evne til fortsatt drift og opplyse om forhold av betydning for fortsatt drift. Forutsetningen om fortsatt drift skal legges til grunn for årsregnskapet så lenge det ikke er sannsynlig at virksomheten vil bli avvirket.

### *Revisors oppgaver og plikter ved revisjonen av årsregnskapet*

Vårt mål er å oppnå betryggende sikkerhet for at årsregnskapet som helhet ikke inneholder vesentlig feilinformasjon, verken som følge av misligheter eller utilsiktede feil, og å avgi en revisjonsberetning som inneholder vår konklusjon. Betryggende sikkerhet er en høy grad av sikkerhet, men ingen garanti for at en revisjon utført i samsvar med ISA-ene, alltid vil avdekke vesentlig feilinformasjon. Feilinformasjon kan oppstå som følge av misligheter eller utilsiktede feil. Feilinformasjon er å anse som vesentlig dersom den enkeltvis eller samlet med rimelighet kan forventes å påvirke de økonomiske beslutningene som brukerne foretar på grunnlag av årsregnskapet.

Som del av en revisjon i samsvar med ISA-ene, utøver vi profesjonelt skjønn og utviser profesjonell skepsis gjennom hele revisjonen. I tillegg:

- identifiserer og vurderer vi risikoen for vesentlig feilinformasjon i regnskapet, enten det skyldes misligheter eller utilsiktede feil. Vi utformer og gjennomfører revisjonshandlinger for å håndtere slike risikoer, og innhenter revisjonsbevis som er tilstrekkelig og hensiktsmessig som grunnlag for vår konklusjon. Risikoen for at vesentlig feilinformasjon som følge av misligheter ikke blir avdekket, er høyere enn for feilinformasjon som skyldes utilsiktede feil, siden misligheter kan innebære samarbeid, forfalskning, bevisste utelatelser, uriktige fremstillinger eller overstyring av internkontroll.
- opparbeider vi oss en forståelse av intern kontroll som er relevant for revisjonen, for å utforme revisjonshandlinger som er hensiktsmessige etter omstendighetene, men ikke for å gi uttrykk for en mening om effektiviteten av selskapets interne kontroll.
- evaluerer vi om de anvendte regnskapsprinsippene er hensiktsmessige og om regnskapsestimaterne og tilhørende noteopplysninger utarbeidet av ledelsen er rimelige.
- konkluderer vi på om ledelsens bruk av fortsatt drift-forutsetningen er hensiktsmessig, og, basert på innhentede revisjonsbevis, hvorvidt det foreligger vesentlig usikkerhet knyttet til hendelser eller forhold som kan skape tvil av betydning om selskapets evne til fortsatt drift. Dersom vi konkluderer med at det eksisterer vesentlig usikkerhet, kreves det at vi i revisjonsberetningen henleder oppmerksomheten på tilleggsopplysningene i årsregnskapet, eller, dersom slike tilleggsopplysninger ikke er tilstrekkelige, at vi modifiserer vår konklusjon. Våre konklusjoner er basert på revisjonsbevis innhentet frem til datoen for revisjonsberetningen. Etterfølgende hendelser eller forhold kan imidlertid medføre at selskapet ikke kan fortsette driften.
- evaluerer vi den samlede presentasjonen, strukturen og innholdet i årsregnskapet, inkludert tilleggsopplysningene, og hvorvidt årsregnskapet gir uttrykk for de underliggende transaksjonene og hendelsene på en måte som gir et rettviseende bilde.

Vi kommuniserer med styret blant annet om det planlagte innholdet i og tidspunkt for revisjonsarbeidet og eventuelle vesentlige funn i revisjonen, herunder vesentlige svakheter i intern kontroll som vi avdekker gjennom revisjonen.

Oslo, 13. april 2023  
Deloitte AS

Jens Bjørner Owren Ugland  
statsautorisert revisor

Penneo Dokumentnøkkel: OQDEV-U8GS8-IGWJH-78Z1K-S8YEL-ZXAOS



# PENNEO

Signaturene i dette dokumentet er juridisk bindende. Dokument signert med "Penneo"™ - sikker digital signatur.  
De signerende parter sin identitet er registrert, og er listet nedenfor.

"Med min signatur bekrefter jeg alle datoer og innholdet i dette dokument."

## Jens Bjørner Owren Ugland

Statsautorisert revisor

Serienummer: 9578-5999-4-1582982

IP: 217.173.xxx.xxx

2023-04-14 12:25:58 UTC



Penneo Dokumentnøkkel: QQDEV-U8G58-IGWJH-78ZTK-S8YEL-ZXAOS

Dokumentet er signert digitalt, med **Penneo.com**. Alle digitale signatur-data i dokumentet er sikret og validert av den datamaskin-utregnede hash-verdien av det opprinnelige dokument. Dokumentet er låst og tids-stemplet med et sertifikat fra en betrodd tredjepart. All kryptografisk bevis er integrert i denne PDF, for fremtidig validering (hvis nødvendig).

### Hvordan bekrefter at dette dokumentet er originalen?

Dokumentet er beskyttet av ett Adobe CDS sertifikat. Når du åpner dokumentet i

Adobe Reader, skal du kunne se at dokumentet er sertifisert av **Penneo e-signature service <penneo@penneo.com>**. Dette garanterer at innholdet i dokumentet ikke har blitt endret.

Det er lett å kontrollere de kryptografiske beviser som er lokalisert inne i dokumentet, med Penneo validator - <https://penneo.com/validator>




**ÅRSREDOVISNING**  
och  
**KONCERNREDOVISNING**  
2022-01-01--2022-12-31  
för  
**Ragn-Sellsföretagen AB**  
556791-7355

<b>Årsredovisningen omfattar:</b>	<b>Sida</b>
Förvaltningsberättelse	1
Koncernens resultaträkning	7
Koncernens balansräkning	8
Koncernens förändring i eget kapital	10
Koncernens kassaflödesanalys	11
Moderbolagets resultaträkning	13
Moderbolagets balansräkning	14
Moderbolagets förändring i eget kapital	15
Moderbolagets kassaflödesanalys	16
Tilläggsupplysningar	17

**FASTSTÄLLELSEINTYG**

Undertecknad styrelseledamot intygar härmed, dels att denna kopia av årsredovisningen inklusive revisionsberättelsen överensstämmer med originalet, dels att resultat- och balansräkningen fastställts på årsstämman den 24 april 2023. Stämman beslöt tillika godkänna styrelsens förslag till resultatdisposition.

Stockholm den 24 april 2023

  
Erik Sellberg





**ÅRSREDOVISNING**  
och  
**KONCERNREDOVISNING**  
2022-01-01--2022-12-31  
för  
**Ragn-Sellsföretagen AB**  
556791-7355

<b>Årsredovisningen omfattar:</b>	<b>Sida</b>
Förvaltningsberättelse	1
Koncernens resultaträkning	7
Koncernens balansräkning	8
Koncernens förändring i eget kapital	10
Koncernens kassaflödesanalys	11
Moderbolagets resultaträkning	13
Moderbolagets balansräkning	14
Moderbolagets förändring i eget kapital	15
Moderbolagets kassaflödesanalys	16
Tilläggsupplysningar	17

AP



**Ragn-Sellsföretagen AB**  
556791-7355

## ÅRSREDOVISNING OCH KONCERNREDOVISNING FÖR RAGN-SELLSFÖRETAGEN AB

Styrelsen och verkställande direktören för Ragn-Sellsföretagen AB avger härmed årsredovisning och koncernredovisning för räkenskapsåret 2022-01-01 -- 2022-12-31.

### FÖRVALTNINGSBERÄTTELSE

#### KONCERNEN

##### Verksamhetens art och inriktning

Ragn-Sellsföretagen AB och dess dotterbolag är Skandinavians ledande miljö-, avfalls- och återvinningsföretag med verksamhet i Sverige, Norge, Danmark och Estland. Koncernen bedriver verksamhet huvudsakligen inom avfallsområdet med tyngdpunkt på insamling, behandling, återvinning och bortskaffande av avfall och restprodukter från hushåll, kommuner, industri och näringsliv.

Många av Ragn-Sells verksamheter i Sverige är tillståndspliktiga eller anmälningspliktiga enligt miljöbalken. Flertalet av tillstånden avser anläggningar för mellanlagring, återvinning eller behandling av avfall. Motsvarande gäller för verksamheterna i de utländska dotterbolagen.

Anläggningarna vid Högbytorp, Heljestorp, Häradsudden, Halmstad, Borlänge, Marieholm, Uddebo, Timrå, Uppvidinge och Robertsfors har tillstånd från miljödomstol. Ragn-Sells har dessutom ett trettiotal anläggningar i Sverige som tillståndsprövats av länsstyrelse och ytterligare ett trettiotal anläggningar med anmälningar i respektive kommun. Utökad eller förändrad verksamhet leder ofta till att tillstånd blir föremål för justeringar.

Verksamheten påverkar den yttre miljön genom utsläpp till luft (diffus avgång av kolväten från deponi, transporter till och från anläggningarna) och till vatten (lakvatten och dagvatten från deponier och upplag) samt genom buller.

De allra flesta av koncernens enheter är certifierade enligt ISO 14001 och ISO 9001.

##### Organisation och verksamhet

Ragn-Sells hanterar alla typer av avfall undantaget tungt radioaktivt avfall och erbjuder kunderna alla typer av hantering från insamling till behandling, återvinning och slutligt omhändertagande.

Utöver hanteringen av avfall utför företaget sanerings tjänster, slam- och spolverksamhet, ackrediterad kontroll av cisterner och oljeavskiljare samt konsulttjänster. Ragn-Sells har kunder inom såväl stat och kommun som det privata näringslivet och enskilda hushåll.

Den utländska verksamheten bedrivs genom dotterbolag i Norge, Danmark och Estland.

Koncernens verksamhet styrs och följs upp i tre affärsområden benämnda Recycling, Treatment & Detox och New Value Chains. Verksamheterna bedrivs dock även fortsatt utifrån landsperspektiv. Moderbolag och koncernfunktioner finns i Sverige.

**Ragn-Sellsforetagen AB**  
556791-7355**Omsättning, resultat och ställning**

Koncernens omsättning uppgick till 8 696 MSEK (7 564 MSEK) och rörelseresultatet 588 MSEK (546 MSEK) vilket innebär en rörelsemarginal på 6,8% (7,2%).

Koncernens omsättning 2022 ökade 15,0% (14,9%) och investeringstakten följer budget.

TSEK	2022	2021	2020	2019	2018
Nettoomsättning	8 696 168	7 564 107	6 581 785	6 409 206	6 203 130
Rörelseresultat	587 716	545 799	322 968	216 517	168 766
Resultat e. finansiella poster	579 876	537 836	284 276	174 830	118 129
Balansomslutning	5 864 088	5 137 615	4 460 173	4 220 649	4 076 128
Soliditet <sup>(1)</sup>	40,8%	37,4%	33,9%	31,9%	29,8%
Avkastning på eget kapital <sup>(2)</sup>	21,7%	25,1%	14,8%	10,3%	6,7%
Medelantal anställda	2 735	2 626	2 501	2 516	2 672

<sup>(1)</sup> Summan av eget kapital i procent av balansomslutningen.

<sup>(2)</sup> Årets resultat i procent av genomsnittligt eget kapital.

**Väsentliga händelser under räkenskapsåret**

Under 2022 såg världen en minskning av den globala smittspridningen av Covid-19, men samtidigt har tyvärr konflikten mellan Ryssland och Ukraina trappats upp till fullt krig. Ragn-Sells har under 2022 stöttat hjälporganisationer för människor på flykt med totalt 2 MSEK och hoppas att kriget snart ser ett slut. Förutom den humanitära katastrofen som ett krig innebär påverkas också marknaden när så stora länder är inblandade. Tillgång till specifika råvaror och produkter samt inte minst tillgången till gas i Europa skapar obalans i marknaden med begränsningar i och prisuppgång inom flera områden.

Styrelsen för PRI ideell förening beslutade om förändrade antaganden av beräkningsgrunder gällande ålderspension för ITP-planens avdelning 2, som är tryggad i egen regi. Förändringen innebar en ökad reserv till PRI i januari med 60,2 MSEK för Ragn-Sells Recycling AB och 6,8 MSEK för Ragn-Sells Treatment & Detox AB.

Ragn-Sells Treatment & Detox AB förvärvade Fraktservice i Göteborg AB i januari 2022.

I februari 2022 förvärvade Ragn-Sells AS i Norge 100% av aktierna i Kaldheims Bildeler AS. Bolaget har under året därefter fusionerats med Ragn-Sells Autopart AS i Norge.

I juni förvärvade Ragn-Sells Recycling AB och Ragn-Sells Treatment & Detox AB 25% vardera av Solvent Recycling Solutions Högbytorp AB. Ragn-Sellskoncerns ägande uppgår till 50%. Bolaget är klassificerat som ett intressebolag.

Pettersen & Pinderød Drift AS fusionerades med Ragn-Sells AS i Norge i juni 2022.

Ragn-Sells AS i Estland förvärvade 79,43% av aktierna i Väätša Prügila AS i Estland den 1 augusti 2022.

I augusti 2022 bytte Skedsmo Bilopphegging AS i Norge namn till Ragn-Sells Autopart AS.

Under hösten 2022 har Retur Renovasjon AS fusionerats med Retur Næring AS i Norge.

**Ragn-Sellsföretagen AB**  
556791-7355

I november förvärvade Ragn-Sells AS i Norge 50% av aktierna i Bygg 32 AS. Planen är att reducera ägandet till 33% under 2023. Bolaget är klassificerat som ett intressebolag.

I december förvärvade Ragn-Sells Recycling AB samtliga andelar i Kiruna Golvet 7 AB. Förvärvet har i koncernredovisningen hanterats som ett substansförvärv.

I december sålde också Ragn-Sells AS i Estland samtliga andelar i intresseföretaget Amestop OÜ som ett led i förvärvet av Väätisa Prügila AS.

**Investeringar**

Koncernens bruttoinvesteringar i materiella anläggningstillgångar uppgick till 702 MSEK (784 MSEK). Investeringar i immateriella anläggningstillgångar uppgick till 20 MSEK (45 MSEK).

**Väsentliga risker och osäkerhetsfaktorer i verksamheten**

Ragn-Sellskoncernens verksamhet utsätts främst för två olika sorters risker och osäkerhetsfaktorer; politiska och finansiella. Finansiella risker finns beskrivna i not 2.

Återvinningsbranschen är starkt påverkad av politiska beslut och regleringar. Som en av de större branschaktörerna i Norden är Ragn-Sells mycket noga med att följa och anpassa sina verksamheter till nya lagar och regler.

Utvecklingen inom området hållbarhet fortsätter att utvecklas alltmer genom olika partnerskap i samhället. Avfallens komplexitet ökar liksom lagstiftares och kunders krav på kvalitet, säkerhet, cirkulära lösningar inklusive dess klimatpåverkan. Detta kräver ständig utveckling av personal, processer och verktyg för att hjälpa till att driva utvecklingen i önskad riktning.

Under 2022 har den globala smittspridningen av Covid-19 successivt börjat släppa greppet i flera länder. Tyvärr har pandemin ersatts av det utdragna kriget mellan Ryssland och Ukraina som förutom den stora mänskliga tragedin också har orsakat obalans i marknaden och prisuppgång inom flera områden.

Ragn-Sells har fortsatt att noga bevaka sina ekonomiska risker under året och kunnat hantera dessa på ett tillfredsställande sätt. Den allmänna uppfattningen är att flera länder kommer gå in i en lågkonjunktur under 2023 där höga räntor och höga kostnader påverkar såväl kunder som oss själva. Koncernens kassa har dock stärkts ytterligare under 2022 och vi känner oss väl förberedda på en eventuell nedgång i våra marknader under 2023.



**Ragn-Sellsföretagen AB**  
556791-7355

## **Policyer**

Ragn-Sells har dokumenterade policyer inom, bland andra, följande områden:

- Kvalitet
- Miljö
- Fordons- och trafiksäkerhet
- Transportskydd
- Brandskydd
- Mångfald och jämställdhet
- Uppförandekod (code of conduct)
- Alkohol och droger
- Arbetsmiljö
- Lön och förmåner
- Hälsa och friskvård
- IT-användning
- Tjänstebil
- Tjänsteresor
- Pension
- Klädpolicy

## **Miljöpolicy**

Ragn-Sells skall bidra till hållbar utveckling genom kunskap och engagemang hos anställda som förmedlas till våra kunder. Ragn-Sells skall utveckla tjänster som möter kundens behov och uppfyller gällande lagstiftning samt, genom kontinuerliga förbättringar, leder avfall och restprodukter på ett riktigt sätt genom hela kretsloppet och minskar våra kunders och vår egen miljöbelastning.

## **Hållbarhetsrapport**

I enlighet med ÅRL 6 kap 11§ har Ragn-Sellsföretagen AB valt att upprätta den lagstadgade hållbarhetsrapporten som en från årsredovisningen avskild rapport. Hållbarhetsrapporten finns tillgänglig <https://www.ragnsells.com/sustainability/strategy--management/sustainability-approach/>

## **Framtida utveckling**

Avfallshanteringsområdet utvecklas snabbt vilket kräver fortsatta satsningar på affärs- och kompetensutveckling samt ett ökat teknikkunskande för att uppfylla såväl internt som externt ställda krav.

Marknadspositionen stärks genom aktiv kundvård och nyförsäljning, koncept- och teknikutveckling. Koncernens enheter samverkar för att kunna ta tillvara kunskande och kompetens, vilket tillsammans med bättre nyttjande av koncernens resurser och kostnadsmedvetenhet bidrar till koncernens utveckling och framgång.

*GNP*



**Ragn-Sellsföretagen AB**  
556791-7355

## MODERBOLAGET

### Verksamhetens art och inriktning

Ragn-Sellsföretagen AB är moderbolag i Ragn-Sellskoncernen som bedriver verksamhet, direkt eller genom hel- eller delägarskap i andra företag inom miljövarsområdet med tyngdpunkt på insamling, behandling, återvinning och bortskaffande av avfall och restprodukter från hushåll, kommuner, industri och näringsliv.

I moderbolaget ingår koncernledning och stabsfunktioner för Hållbarhet, marknadskommunikation, varumärkesvård, juridik, ekonomi och finansiering.

### Omsättning, resultat och ställning

TSEK	2022	2021	2020	2019	2018
Nettoomsättning	46 553	44 832	41 231	50 307	45 601
Resultat e. finansiella poster	85 086	19 377	-18 325	117 199	140 353
Balansomslutning	2 534 235	2 272 139	2 243 962	2 122 170	1 358 189
Soliditet <sup>(1)</sup>	52,2%	55,0%	56,6%	59,6%	85,0%
Medelantal anställda	7	8	9	12	11

<sup>(1)</sup> Summan av eget kapital samt kapitalandel i obeskattade reserver i procent av balansomslutningen.

### Väsentliga händelser under räkenskapsåret

Inga väsentliga händelser finns att rapportera.

### Ägarförhållanden

Bolaget är i sin helhet privatägt.



**Ragn-Sellsföretagen AB**  
556791-7355

## Förslag till vinstdisposition

**Moderbolaget**  
**TSEK**

Till årsstämmans förfogande står följande vinstmedel	
Balanserade vinstmedel	425 256
Årets resultat	79 568
	<b><u>504 824</u></b>
Styrelsen och verkställande direktören föreslår att	
till aktieägarna utdelas	9 000
i ny räkning balanseras	495 824
	<b><u>504 824</u></b>

Med hänvisning till ovanstående och vad som i övrigt kommit till styrelsens kännedom är styrelsens bedömning att en allsidig bedömning av bolagets och koncernens ekonomiska ställning medför att utdelningen är försvarlig med hänvisning till de krav som verksamhetens art, omfattning och risker ställer på storleken av bolagets och koncernens egna kapital samt bolagets och koncernverksamhetens konsolideringsbehov, likviditet och ställning i övrigt.

Mot bakgrund härav föreslår styrelsen årsstämman 2023 att fatta beslut om utdelning med sammanlagt 9 000 000 kronor, motsvarande 99,9867 kronor per aktie, och att stämman bemyndigar styrelsen att besluta om utdelningsdag.

Beträffande moderbolagets och koncernens resultat och ställning i övrigt hänvisas till nedanstående resultat- och balansräkningar, förändring i eget kapital, kassaflödesanalyser samt tilläggsupplysningar. Alla belopp uttrycks i tusental svenska kronor där ej annat anges.



Ragn-Sellsföretagen AB  
556791-7355

## KONCERNENS RESULTATRÄKNING

Belopp i TSEK

	Not	2022-01-01 2022-12-31	2021-01-01 2021-12-31
Nettoomsättning	3	8 696 168	7 564 107
Kostnad för sålda varor och tjänster	12	-6 518 304	-5 665 487
<b>Bruttoresultat</b>		<b>2 177 864</b>	<b>1 898 620</b>
Försäljningskostnader		-791 712	-659 229
Administrationskostnader	5	-841 105	-748 144
Övriga rörelseintäkter		24 235	40 266
Övriga rörelsekostnader		-5 927	-9 129
Resultat från andelar i intresseföretag	21	24 361	23 415
<b>Rörelseresultat</b>	<b>3, 6, 7</b>	<b>587 716</b>	<b>545 799</b>
<b>Resultat från finansiella poster</b>			
Resultat från övriga värdepapper och fordringar som är anläggningstillgångar		-	-100
Ränteintäkter		5 677	559
Räntekostnader		-19 987	-11 211
Valutakursdifferenser		19 263	6 026
Övriga finansiella intäkter och kostnader		-12 793	-3 237
<b>Resultat efter finansiella poster</b>		<b>579 876</b>	<b>537 836</b>
Skatt på årets resultat	11	-111 318	-107 996
<b>ÅRETS RESULTAT</b>		<b>468 558</b>	<b>429 840</b>
<b>Hänförligt till:</b>			
Moderföretagets aktieägare		472 735	439 244
Innehav utan bestämmande inflytande		-4 177	-9 404



Ragn-Sellsföretagen AB  
556791-7355

## KONCERNENS BALANSRÄKNING

	Not	2022-12-31	2021-12-31
<b>Belopp i TSEK</b>			
<b>TILLGÅNGAR</b>			
<b>Anläggningstillgångar</b>			
<b>Immateriella anläggningstillgångar</b>			
System, patent och aktiverade utvecklingskostnader	13	193 515	198 595
Goodwill	14	56 198	44 115
		<b>249 713</b>	<b>242 710</b>
<b>Materiella anläggningstillgångar</b>			
Byggnader och mark	15	1 135 761	984 266
Inventarier, fordon, verktyg och installationer	16	1 092 009	1 020 819
Förbättringsutgifter på annans fastighet	17	14 070	16 478
Pågående nyanläggningar	18	803 872	622 560
		<b>3 045 712</b>	<b>2 644 123</b>
<b>Finansiella anläggningstillgångar</b>			
Andelar i intresseföretag	21	140 286	128 048
Andra långfristiga värdepappersinnehav	22	685	677
Uppskjutna skattefordringar	25	78 803	69 916
		<b>219 774</b>	<b>198 641</b>
<b>Summa anläggningstillgångar</b>		<b>3 515 199</b>	<b>3 085 474</b>
<b>Omsättningstillgångar</b>			
<b>Varulager m m</b>			
Råvaror och förnödenheter		78 371	79 543
Färdiga varor och handelsvaror		35 458	35 300
		<b>113 829</b>	<b>114 843</b>
<b>Kortfristiga fordringar</b>			
Kundfordringar		1 017 646	1 018 154
Fordringar hos intresseföretag		27 793	16 782
Övriga fordringar		151 531	164 413
Förutbetalda kostnader och upplupna intäkter	23	80 158	64 722
		<b>1 277 128</b>	<b>1 264 071</b>
<b>Kassa och bank</b>		<b>957 932</b>	<b>673 227</b>
<b>Summa omsättningstillgångar</b>		<b>2 348 889</b>	<b>2 052 141</b>
<b>SUMMA TILLGÅNGAR</b>		<b>5 864 088</b>	<b>5 137 615</b>

GP



Ragn-Sellsföretagen AB  
556791-7355

## KONCERNENS BALANSRÄKNING

	Not	2022-12-31	2021-12-31
<b>Belopp i TSEK</b>			
<b>EGET KAPITAL OCH SKULDER</b>			
<b>Eget kapital</b>	<b>24</b>		
Aktiekapital (90 012 aktier)		819 109	819 109
Annat eget kapital inklusive årets resultat		1 547 342	1 044 841
<b>Eget kapital hänförligt till moderföretagets aktieägare</b>		<b>2 366 451</b>	<b>1 863 950</b>
<b>Innehav utan bestämmande inflytande</b>		<b>28 156</b>	<b>56 953</b>
<b>Summa eget kapital</b>		<b>2 394 607</b>	<b>1 920 903</b>
<b>Avsättningar</b>			
Uppskjuten skatteskuld	25	99 044	76 245
Övriga avsättningar	26	636 027	545 159
		<b>735 071</b>	<b>621 404</b>
<b>Långfristiga skulder</b>	<b>27</b>		
Räntebärande skulder till kreditinstitut		424 463	489 473
Räntebärande skulder till närstående		81 403	81 363
Övriga ej räntebärande skulder		13 714	16 553
		<b>519 580</b>	<b>587 389</b>
<b>Kortfristiga skulder</b>			
Räntebärande skulder till kreditinstitut		182 597	198 469
Räntebärande skulder till närstående		786	452
Skatteskulder		59 047	53 282
Övriga ej räntebärande skulder	28	1 972 400	1 755 716
		<b>2 214 830</b>	<b>2 007 919</b>
<b>SUMMA EGET KAPITAL OCH SKULDER</b>		<b>5 864 088</b>	<b>5 137 615</b>



Ragn-Sellsföretagen AB  
556791-7355

## KONCERNENS FÖRÄNDRING I EGET KAPITAL

Belopp i TSEK

	Eget kapital hänförligt till moderföretagets aktieägare				Summa eget kapital
	Aktie-kapital	Annat eget kapital inklusive årets resultat	Summa eget kapital hänförligt till moderföretagets aktieägare	Innehav utan bestämmande inflytande	
<b>Utgående balans per 31 december 2020</b>					
enligt fastställd balansräkning	819 109	661 090	1 480 199	29 956	1 510 155
Justering av annat eget kapital inklusive årets resultat		-20 768	-20 768		-20 768
<b>Justerad ingående balans per 1 januari 2021</b>	<b>819 109</b>	<b>640 322</b>	<b>1 459 431</b>	<b>29 956</b>	<b>1 489 387</b>
<b>Årets resultat</b>		<b>439 244</b>	<b>439 244</b>	<b>-9 404</b>	<b>429 840</b>
Förändringar i redovisade värden på tillgångar och skulder:					
Omräkningsdifferenser		39 077	39 077	338	39 415
<b>Summa värdeförändringar</b>		<b>39 077</b>	<b>39 077</b>	<b>338</b>	<b>39 415</b>
Transaktioner med ägare:					
Minoritet i samband med rörelseförvärv				38 188	38 188
Förändrad ägarandel i dotterföretag		-39 012	-39 012	-2 125	-41 137
Utdelning till ägare		-30 000	-30 000		-30 000
Utdelning till minoritetet		-4 790	-4 790		-4 790
<b>Summa transaktioner med aktieägare</b>		<b>-73 802</b>	<b>-73 802</b>	<b>36 063</b>	<b>-37 739</b>
<b>Utgående balans per 31 december 2021</b>	<b>819 109</b>	<b>1 044 841</b>	<b>1 863 950</b>	<b>56 953</b>	<b>1 920 903</b>

Villkorade, ännu ej återbetalda, aktieägartillskott uppgår per balansdagen till 6 396 TSEK.

	Eget kapital hänförligt till moderföretagets aktieägare				Summa eget kapital
	Aktie-kapital	Annat eget kapital inklusive årets resultat	Summa eget kapital hänförligt till moderföretagets aktieägare	Innehav utan bestämmande inflytande	
<b>Ingående balans per 1 januari 2022</b>	<b>819 109</b>	<b>1 044 841</b>	<b>1 863 950</b>	<b>56 953</b>	<b>1 920 903</b>
<b>Årets resultat</b>		<b>472 735</b>	<b>472 735</b>	<b>-4 177</b>	<b>468 558</b>
Förändringar i redovisade värden på tillgångar och skulder:					
Omräkningsdifferenser		37 028	37 028	676	37 704
<b>Summa värdeförändringar</b>		<b>37 028</b>	<b>37 028</b>	<b>676</b>	<b>37 704</b>
Transaktioner med ägare:					
Minoritet i samband med rörelseförvärv				9 659	9 659
Justering redovisning av materiella anläggningstillgångar *				-34 955	-34 955
Utdelning till ägare		-6 000	-6 000		-6 000
Utdelning till minoritetet		-1 262	-1 262		-1 262
<b>Summa transaktioner med aktieägare</b>		<b>-7 262</b>	<b>-7 262</b>	<b>-25 296</b>	<b>-32 558</b>
<b>Utgående balans per 31 december 2022</b>	<b>819 109</b>	<b>1 547 342</b>	<b>2 366 451</b>	<b>28 156</b>	<b>2 394 607</b>

Villkorade, ännu ej återbetalda, aktieägartillskott uppgår per balansdagen till 6 396 TSEK.

\* Justering avseende förvärvet av Ryssnäs Mark AB 2021 vilket utgöra ett rent substansförvärv.



Ragn-Sellsföretagen AB  
556791-7355

## KONCERNENS KASSAFLÖDESANALYS

	2022-12-31	2021-12-31
<b>Belopp i TSEK</b>		
<b>Den löpande verksamheten</b>		
Rörelseresultat	587 716	545 799
Justeringar för poster som inte ingår i kassaflödet (1)	476 773	521 365
Erhållen ränta	5 677	559
Erhållen utdelning	18 125	19 575
Betald ränta	-19 613	-11 211
Övriga finansiella intäkter/kostnader	-2 892	-2 799
Betald inkomstskatt	-100 692	-84 413
<b>Kassaflöde från den löpande verksamheten före förändringar av rörelsekapital</b>	<b>965 094</b>	<b>988 875</b>
<b>Kassaflöde från förändringar i rörelsekapital</b>		
Förändring av varulager	6 724	-21 739
Förändring av kundfordringar	21 993	-161 497
Förändring av övriga kortfristiga fordringar	16 988	-47 180
Förändring av leverantörsskulder	62 218	18 637
Förändring av övriga kortfristiga skulder	84 811	209 137
<b>Kassaflöde från den löpande verksamheten</b>	<b>1 157 828</b>	<b>986 233</b>
<b>Investeringsverksamheten</b>		
Förvärv av dotterföretag (2)	-138 174	-45 600
Försäljning av dotterföretag	-	963
Förvärv av immateriella anläggningstillgångar	-2 209	-2 573
Förvärv av materiella anläggningstillgångar	-648 792	-730 870
Försäljning av anläggningstillgångar	24 366	69 379
Förvärv av finansiella anläggningstillgångar	-12 193	-15 176
Avyttring av finansiella anläggningstillgångar	11 302	-
<b>Kassaflöde från investeringsverksamheten</b>	<b>-765 700</b>	<b>-723 877</b>
<b>Finansieringsverksamheten</b>		
Upptagna lån	120 185	80 505
Amortering av skuld	-224 692	-243 306
Utbetald utdelning	-7 262	-34 790
Transaktioner med minoritet	-	-39 012
<b>Kassaflöde från finansieringsverksamheten</b>	<b>-111 769</b>	<b>-236 603</b>
<b>Årets kassaflöde</b>	<b>280 359</b>	<b>25 753</b>
<b>Likvida medel vid årets början</b>	<b>673 227</b>	<b>642 946</b>
<b>Kursdifferens i likvida medel</b>	<b>4 346</b>	<b>4 528</b>
<b>Likvida medel vid årets slut (3)</b>	<b>957 932</b>	<b>673 227</b>



Ragn-Sellsföretagen AB  
556791-7355

## KONCERNENS KASSAFLÖDESANALYS

2022-12-31      2021-12-31

### Noter

(1) **Justering för poster som inte ingår i kassaflödet**

Avskrivningar av materiella och immateriella anläggningstillgångar	403 018	394 040
Nedskrivningar av materiella och immateriella anläggningstillgångar	20 000	109 482
Förändring avsättningar	70 760	36 855
Bokföringsmässig vinst / förlust vid försäljning av anläggningstillgångar	7 356	4 403
Resultatandelar intresseföretag	-24 361	-23 415
	<b>476 773</b>	<b>521 365</b>

(2) **Förvärv av dotterföretag**

Värdet av förvärvade tillgångar och skulder var enligt förvärvsanalysen följande:

Immateriella anläggningstillgångar	30 352	41 959
Materiella anläggningstillgångar	167 350	78 502
Finansiella anläggningstillgångar	-	40
Uppskjutna skattefordringar	15	691
Varulager	2 449	10 706
Kundfordringar	5 900	9 270
Skattefordringar	-	106
Övriga fordringar	2 772	1 250
Likvida medel	14 845	12 345
Minoritetsandel	-9 659	-38 188
Avsättningar	-18 500	-
Uppskjutna skatteskulder	-7 232	-593
Långfristiga skulder	-2 139	-20 038
Leverantörsskulder	-2 620	-9 960
Skatteskulder	-1 216	-936
Kortfristiga skulder	-29 298	-26 414
Köpeskilling	<b>153 019</b>	<b>58 740</b>
Omklassificering av finansiella anläggningstillgångar	-	-795
Likvida medel i de förvärvade företagen	-14 845	-12 345
Påverkan på koncernens likvida medel	<b>138 174</b>	<b>45 600</b>

(3) **Likvida medel**

Likvida medel utgörs i sin helhet av kassa och banktillgodohavanden



13 (36)

Ragn-Sellsföretagen AB  
556791-7355

**MODERBOLAGETS  
RESULTATRÄKNING**

Belopp i TSEK

	Not	2022-01-01 2022-12-31	2021-01-01 2021-12-31
Nettoomsättning	3,4	46 553	44 832
Försäljningskostnader		-21 867	-19 551
Administrationskostnader	5	-24 435	-22 784
Övriga rörelseintäkter		75	889
Övriga rörelsekostnader		-2	-
<b>Rörelseresultat</b>	<b>6, 7</b>	<b>324</b>	<b>3 386</b>
<b>Resultat från finansiella poster</b>			
Resultat från andelar i koncernföretag	8	110 220	10 012
Resultat från andelar i intresseföretag	9	-28 620	-
Ränteintäkter från koncernföretag		15 003	11 345
Övriga ränteintäkter		5 555	19
Räntekostnader till koncernföretag		-6 007	-31
Övriga räntekostnader		-8 665	-6 276
Valutakursdifferenser		2 313	5 652
Övriga finansiella intäkter och kostnader		-5 037	-4 730
<b>Resultat efter finansiella poster</b>		<b>85 086</b>	<b>19 377</b>
Bokslutsdispositioner	10	-5 518	-9 393
Skatt på årets resultat	11	-	-
<b>ÅRETS RESULTAT</b>		<b>79 568</b>	<b>9 984</b>



Ragn-Sellsföretagen AB  
556791-7355

## MODERBOLAGETS BALANSRÄKNING

	Not	2022-12-31	2021-12-31
<b>Belopp i TSEK</b>			
<b>TILLGÅNGAR</b>			
<b>Finansiella anläggningstillgångar</b>			
Andelar i koncernföretag	19	1 205 328	1 197 841
Fordringar hos koncernföretag	20	254 404	277 197
Andelar i intresseföretag	21	4 823	33 443
		<b>1 464 555</b>	<b>1 508 481</b>
<b>Summa anläggningstillgångar</b>		<b>1 464 555</b>	<b>1 508 481</b>
<b>Omsättningstillgångar</b>			
<b>Kortfristiga fordringar</b>			
Kundfordringar		75	-
Fordringar hos koncernföretag		145 519	187 774
Fordringar hos intresseföretag		10 798	4 000
Skattefordran		5 788	1 180
Övriga fordringar		2 418	2 847
Förutbetalda kostnader och upplupna intäkter	23	442	451
		<b>165 040</b>	<b>196 252</b>
<b>Kassa och bank</b>		<b>904 640</b>	<b>567 406</b>
<b>Summa omsättningstillgångar</b>		<b>1 069 680</b>	<b>763 658</b>
<b>SUMMA TILLGÅNGAR</b>		<b>2 534 235</b>	<b>2 272 139</b>



Ragn-Sellsföretagen AB  
556791-7355

## MODERBOLAGETS BALANSRÄKNING

	Not	2022-12-31	2021-12-31
<b>Belopp i TSEK</b>			
<b>EGET KAPITAL OCH SKULDER</b>			
<b>Eget kapital</b>	<b>24</b>		
<b>Bundet eget kapital</b>			
Aktiekapital (90 012 aktier)		819 109	819 109
		<b>819 109</b>	<b>819 109</b>
<b>Fritt eget kapital</b>			
Balanserad vinst		425 256	421 272
Årets resultat		79 568	9 984
		<b>504 824</b>	<b>431 256</b>
<b>Summa eget kapital</b>		<b>1 323 933</b>	<b>1 250 365</b>
<b>Långfristiga skulder</b>	<b>27</b>		
Räntebärande skulder till kreditinstitut		177 450	229 326
Räntebärande skulder till närstående		81 403	81 363
		<b>258 853</b>	<b>310 689</b>
<b>Kortfristiga skulder</b>			
Räntebärande skulder till kreditinstitut		59 570	57 624
Räntebärande skulder till närstående		786	452
Leverantörsskulder		1 584	1 208
Skulder till koncernföretag		876 980	638 694
Övriga kortfristiga skulder		1 008	732
Upplupna kostnader och förutbetalda intäkter	<b>29</b>	11 521	12 375
		<b>951 449</b>	<b>711 085</b>
<b>SUMMA EGET KAPITAL OCH SKULDER</b>		<b>2 534 235</b>	<b>2 272 139</b>

## MODERBOLAGETS FÖRÄNDRING I EGET KAPITAL

Belopp i TSEK

	Bundet eget kapital	Fritt eget kapital		Summa eget kapital
		Balanserad vinst eller förlust	Årets resultat	
<b>Ingående balans per 1 januari 2021</b>	<b>819 109</b>	<b>444 676</b>	<b>6 596</b>	<b>1 270 381</b>
Disposition av föregående års resultat		6 596	-6 596	
Utdelning		-30 000		-30 000
Årets resultat			9 984	9 984
<b>Utgående balans per 31 december 2021</b>	<b>819 109</b>	<b>421 272</b>	<b>9 984</b>	<b>1 250 365</b>
<b>Ingående balans per 1 januari 2022</b>	<b>819 109</b>	<b>421 272</b>	<b>9 984</b>	<b>1 250 365</b>
Disposition av föregående års resultat		9 984	-9 984	
Utdelning		-6 000		-6 000
Årets resultat			79 568	79 568
<b>Utgående balans per 31 december 2022</b>	<b>819 109</b>	<b>425 256</b>	<b>79 568</b>	<b>1 323 933</b>



Ragn-Sellsföretagen AB  
556791-7355

## MODERBOLAGETS KASSAFLÖDESANALYS

	2022-12-31	2021-12-31
<b>Belopp i TSEK</b>		
<b>Den löpande verksamheten</b>		
Rörelseresultat	324	3 386
Erhållen ränta	20 263	11 364
Erhållen utdelning	110 220	10 012
Betald ränta	-14 321	-6 331
Övriga finansiella intäkter/kostnader	-6 235	-4 706
Betald inkomstskatt	-6 231	-5 316
<b>Kassaflöde från den löpande verksamheten före förändringar av rörelsekapital</b>	<b>104 020</b>	<b>8 409</b>
<b>Kassaflöde från förändringar i rörelsekapital</b>		
Förändring av kundfordringar	-75	-
Förändring av övriga kortfristiga fordringar	55 339	-12 693
Förändring av leverantörsskulder	376	-447
Förändring av övriga kortfristiga skulder	230 875	69 904
<b>Kassaflöde från den löpande verksamheten</b>	<b>390 535</b>	<b>65 173</b>
<b>Investeringsverksamheten</b>		
Lån till koncernföretag	-36 134	-16 866
Lån till intresseföretag	-6 500	-4 000
Utbetalt aktieägartillskott	-7 487	-3 071
Amortering från koncernföretag	62 390	59 314
<b>Kassaflöde från investeringsverksamheten</b>	<b>12 269</b>	<b>35 377</b>
<b>Finansieringsverksamheten</b>		
Amortering av skuld	-59 570	-58 745
Utbetald utdelning	-6 000	-30 000
<b>Kassaflöde från finansieringsverksamheten</b>	<b>-65 570</b>	<b>-88 745</b>
<b>Årets kassaflöde</b>	<b>337 234</b>	<b>11 805</b>
<b>Likvida medel vid årets början</b>	<b>567 406</b>	<b>555 601</b>
<b>Likvida medel vid årets slut <sup>(1)</sup></b>	<b>904 640</b>	<b>567 406</b>

### Noter

<sup>(1)</sup> **Likvida medel**

Likvida medel utgörs i sin helhet av kassa och banktillgodohavanden



Ragn-Sellsföretagen AB  
556791-7355

## TILLÄGGSUPPLYSNINGAR

### Not 1 Redovisningsprinciper

Företaget tillämpar Årsredovisningslagen (1995:1554) och Bokföringsnämndens allmänna råd *BFNAR 2012:1 Årsredovisning och Koncernredovisning ("K3")*.

Följande värderings- och omräkningsprinciper har tillämpats i årsredovisningen:

#### Användning av bedömningar

För att kunna upprätta redovisningen enligt god redovisningssed måste företagsledningen göra bedömningar och antaganden som påverkar i bokslutet redovisade tillgångs- och skuldposter respektive intäkt- och kostnadsposter samt lämnad information i övrigt.

Nedan redogörs för de viktigaste antagandena om framtiden, och andra viktiga källor till osäkerheter i uppskattningar per balansdagen, som innebär en betydande risk för väsentliga justeringar i redovisade värden för tillgångar och skulder under nästa räkenskapsår.

- Avsättning för framtida utgifter avseende slutåterställning av deponiceller
- Bedömning av framtida kassaflöden vid nedskrivningsprövning av materiella- och immateriella anläggningstillgångar
- Bedömning av nyttjandeperioder för materiella- och immateriella anläggningstillgångar
- Klassificering av leasingavtal som finansiella eller operationella

#### Koncernredovisning

Koncernens bokslut omfattar boksluten för moderbolaget och samtliga dotterbolag, i enlighet med årsredovisningslagens definition. Effekterna av alla koncerninterna transaktioner som intäkter, kostnader, fordringar och skulder samt realiserat resultat och koncernbidrag har eliminerats.

Ett dotterföretags intäkter och kostnader tas in i koncernredovisningen från och med tidpunkten för förvärvet till och med den tidpunkt då moderföretaget inte längre har ett bestämmande inflytande över dotterföretaget.

#### Koncernens omfattning

Koncernredovisningen omfattar moderbolaget och de bolag i vilka moderbolaget har ett bestämmande inflytande. Bestämmande inflytande uppkommer genom att moderbolaget (direkt eller indirekt) innehar mer än 50 procent av rösterna i dotterbolaget.

#### Förvärvsmetoden

Koncernredovisningen har upprättats enligt förvärvsmetoden. Detta innebär att tillgångar och skulder värderats till verkliga värden i enlighet med upprättad förvärvskalkyl. Vid rörelseförvärv där summan av köpeskillingen, verkligt värde på minoritetens andelar och verkligt värde vid förvärvstidpunkten på tidigare aktieinnehav överstiger verkligt värde vid förvärvstidpunkten på identifierbara förvärvade nettotillgångar redovisas skillnaden som goodwill i koncernbalansräkningen. Goodwill redovisas som en tillgång i balansräkningen och skrivs av över beräknad nyttjandeperiod. Obeskattade reserver redovisade i de enskilda koncernföretagen delas upp i koncernens balansräkning i en egetkapitaldel och en skattedel. Kapitaldelen har förts till bundna reserver. Skattedelen redovisas som en avsättning.

#### Omräkning av utländska dotterföretag

Vid omräkning till svenska kronor av utländska dotterföretags resultat- och balansräkningar har den s.k. dagskursmetoden använts. Samtliga tillgångar och skulder i dotterföretagens balansräkningar har därvid omräknats till balansdagens kurs och samtliga poster i resultaträkningen till årets genomsnittskurs. Uppkomna omräkningsdifferenser har förts direkt till eget kapital.



## Ragn-Sellsföretagen AB 556791-7355

### Kapitalandelar i interessebolag

Koncernens investeringar i interessebolag redovisas i koncernredovisningen i enlighet med kapitalandelsmetoden. Med interessebolag avses bolag där koncernen innehar minst 20 och högst 50 procent av rösterna eller där koncernen i övrigt har ett betydande inflytande. Investeringar i interessebolag redovisas i koncernbalansräkningen under posten "Andelar i interessebolag" till anskaffningsvärde plus förändringar av koncernens andel av interessebolagets nettotillgångar, med avdrag för utdelning. Koncernens resultaträkning avspeglar koncernens andel av interessebolagets nettoresultat. Om koncernens andel av eventuella förluster överstiger anskaffningsvärdet sätts bokfört värde till noll och redovisning av fortsatta förluster upphör, förutsatt att koncernen inte är bunden av garantier eller andra åtaganden gentemot interessebolaget.

### Innehav utan bestämmande inflytande

Koncernens resultat och komponenter i eget kapital är hänförligt till moderföretagets ägare och minoritetsintresse. Minoritetsintressen redovisas separat inom eget kapital i koncernbalansräkningen och i direkt anslutning till posten Årets resultat i koncernresultaträkningen.

### Värdering av minoritetens andel av tillgångar och skulder vid förvärvstidpunkten

Vid förvärv av färre än samtliga andelar av den förvärvade enheten läggs värdet av minoritetens andel till anskaffningsvärdet. Minoritetens andel av den förvärvade enhetens tillgångar och skulder, inklusive goodwill eller negativ goodwill värderas genom proportionering.

### Goodwill och negativ goodwill

Vid rörelseförvärv där summan av köpeskillingen, verkligt värde på minoritetens andelar och verkligt värde vid förvärvstidpunkten på tidigare aktieinnehav överstiger verkligt värde vid förvärvstidpunkten på identifierbara förvärvade nettotillgångar redovisas skillnaden som goodwill i koncernbalansräkningen. Om skillnaden är negativ, ska värdet på identifierbara tillgångar och skulder omprövas. Negativ goodwill som motsvarar förväntade framtida förluster intäktsförs i takt med att förlusterna uppkommer. Negativ goodwill som motsvarar verkligt värde på icke monetära tillgångar upplöses i resultaträkningen under tillgångarnas kvarvarande vägda genomsnittliga nyttjandeperiod. Den del av negativ goodwill som överstiger de identifierbara icke-monetära tillgångarnas verkliga värde redovisas direkt i resultaträkningen. Se även avsnitt Goodwill nedan.

### Förändringar i innehavet

Förvärv eller avyttring av andelar i företag som är dotterföretag såväl före som efter förändringen anses vara en transaktion mellan ägare och effekten av transaktionen redovisas direkt i eget kapital.

Förvärvas ytterligare andelar i ett företag som inte är dotterföretag så att bestämmande inflytande uppkommer, anses de ursprungliga andelarna i koncernredovisningen avyttrade. Den vinst eller förlust, beräknad som skillnaden mellan verkligt värde och koncernmässigt redovisat värde, redovisas i koncernresultaträkningen.

När moderföretaget förlorar bestämmande inflytande över ett dotterföretag, anses samtliga andelar avyttrade och den vinst eller förlust som uppstår vid avyttringen redovisas i koncernresultaträkningen. Finns andelar kvar efter avyttringen, redovisas de enligt kapitel 11 Finansiella instrument värderade utifrån anskaffningsvärdet eller kapitel 14 Intresseföretag med försäljningspriset vid försäljningstidpunkten som anskaffningsvärde.

### Intäktsredovisning

Försäljningen omfattar insamling, bearbetning, avsättning, transporter, tjänster och övriga intäkter. Försäljningen redovisas netto efter moms, punktskatter och rabatter.

Intäkter redovisas när inkomsten kan beräknas på ett tillförlitligt sätt och när huvudsakligen alla risker och rättigheter som är förknippade med ägandet övergått till köparen från säljaren vilket normalt inträffar i samband med leverans, hämtning eller utförandet. Intäkter från försäljning av tjänster redovisas när tjänsten är utförd.

Övriga intäkter som intjänats intäktsredovisas enligt följande:

Hysesintäkter – periodiseras i enlighet med hyresavtal.

Ränteintäkter – i den period ränteintäkten avser.

Erhållen utdelning – när rätten att erhålla utdelning bedöms som säker.

BP



## Ragn-Sellsföretagen AB 556791-7355

### **Leasing**

Leasing av anläggningstillgångar (till största del fordon) där koncernen i allt väsentligt står för samma ekonomiska risker och fördelar som vid direkt ägande klassificeras som finansiell leasing i koncernredovisningen. Den leasade tillgången redovisas som anläggningstillgång och motsvarande hyresskuld hänförs till räntebärande skulder. Det initiala värdet på dessa poster utgör det lägsta av marknadsvärdet på tillgångarna eller nuvärdet på leasingbetalningarna. Framtida leasingbetalningar fördelas mellan amortering av skulden och finansiella kostnader, så att varje redovisningsperiod belastas med en fast räntesats på den under perioden redovisade skulden. Den leasade anläggningstillgången skrivs av enligt samma principer som gäller övriga tillgångar av samma slag.

Leasing av tillgångar där ekonomiska risker och fördelar i allt väsentligt kvarstår hos leasegivare klassificeras som operationell leasing.

### **Segmentrapportering**

Ragn-Sellskoncernen är organiserad baserat på geografiska områden. Dessa geografiska område är Sverige, Norge, Danmark och Estland.

### **Statliga stöd**

Statligt stöd redovisas när det föreligger rimlig säkerhet att villkoren för bidraget är uppfyllda och att bidraget kommer att erhållas. Bidragen periodiseras systematiskt på samma sätt och över samma period som de kostnader bidragen är avsedda att kompensera. Bidrag relaterade till tillgångar redovisas genom att bidraget reducerar tillgångens redovisade värde.

### **Inkomstskatter**

Skattekostnaden utgörs av summan av aktuell skatt och uppskjuten skatt.

#### Aktuell skatt

Aktuell skatt beräknas på det skattepliktiga resultatet för perioden. Skattepliktigt resultat skiljer sig från det redovisade resultatet i resultaträkningen då det har justerats för ej skattepliktiga intäkter och ej avdragsgilla kostnader samt för intäkter och kostnader som är skattepliktiga eller avdragsgilla i andra perioder. Koncernens aktuella skatteskuld beräknas enligt de skattesatser som gäller per balansdagen.

#### Uppskjuten skatt

Uppskjuten skatt redovisas på temporära skillnader mellan det redovisade värdet på tillgångar och skulder i de finansiella rapporterna och det skattemässiga värdet som används vid beräkning av skattepliktigt resultat. Uppskjuten skatt redovisas enligt den skattemässiga balansräkningsmetoden. Uppskjutna skatteskulder redovisas för i princip alla skattepliktiga temporära skillnader, och uppskjutna skattefordringar redovisas i princip för alla avdragsgilla temporära skillnader i den omfattning det är sannolikt att beloppen kan utnyttjas mot framtida skattepliktiga överskott. Uppskjutna skatteskulder och skattefordringar redovisas inte om den temporära skillnaden är hänförlig till goodwill.

Uppskjuten skatteskuld redovisas för skattepliktiga temporära skillnader hänförliga till investeringar i dotterföretag, utom i de fall koncernen kan styra tidpunkten för återföring av de temporära skillnaderna och det inte är uppenbart att den temporära skillnaden kommer att återföras inom en överskådlig framtid.

Värderingen av uppskjuten skatt baseras på hur företaget, per balansdagen, förväntar sig att återvinna det redovisade värdet för motsvarande tillgång eller reglera det redovisade värdet för motsvarande skuld. Uppskjuten skatt beräknas baserat på de skattesatser och skatteregler som har beslutats före balansdagen.

Uppskjutna skattefordringar och skatteskulder kvittas då de hänför sig till inkomstskatt som debiteras av samma myndighet och då koncernen har för avsikt att reglera skatten med ett nettobelopp.

#### Aktuell och uppskjuten skatt för perioden

Aktuell och uppskjuten skatt redovisas som en kostnad eller intäkt i resultaträkningen, utom när skatten är hänförlig till transaktioner som redovisats direkt mot eget kapital. I sådana fall ska även skatten redovisas direkt mot eget kapital. Vid aktuell och uppskjuten skatt som uppkommer vid redovisning av rörelseförvärv, redovisas skatteeffekten i förvärvskalkylen.

### **Koncernbidrag**

Moderföretaget redovisar erhållna och lämnade koncernbidrag som bokslutsdisposition i resultaträkningen.

### **Fordringar och skulder i utländsk valuta**

Fordringar och skulder i utländsk valuta har omräknats till svenska kronor efter balansdagens kurs. Skillnaden mellan anskaffningsvärde och balansdagens värde har resultatförts.



**Ragn-Sellsforetagen AB**  
556791-7355

## Materielle anleggningstillgångar

Materielle anleggningstillgångar redovisas till anskaffningskostnad med avdrag för planmessiga avskrivningar og nedskrivningar baserade på en bedömning av tillgångarnas nyttjandeperiod. Tillgångar som innehas enligt finansiella leasingavtal redovisas i konsernens balansräkning som materielle anleggningstillgångar. Avskrivning görs enligt plan baserat på en bedömning av tillgångarnas nyttjandeperiod. Om en tillgångs bokförda värde är högre än förväntat återvinningsvärde skrivs tillgången ned till detta lägre värde.

Då skillnaden i förbrukning av en materiell anleggningstillgångs betydande komponenter bedöms vara väsentlig, delas tillgången upp på dessa komponenter.

Avskrivningar på materielle anleggningstillgångar kostnadsförs så att tillgångens anskaffningsvärde, eventuellt minskat med beräknat restvärde vid nyttjandeperiodens slut, skrivs av linjärt över dess bedömda nyttjandeperiod. Om en tillgång har delats upp på olika komponenter skrivs respektive komponent av separat över dess nyttjandeperiod. Avskrivning påbörjas när den materielle anleggningstillgången kan tas i bruk.

Avskrivningar enligt plan grundar sig på följande nyttjandeperioder:

Byggnader och mark	
Byggnader	4-5%
Markanläggningar	3,75-50%
Omlastningsstationer, deponerings- och behandlingsanläggningar	10%
Mark	0%
Inventarier, fordon, verktyg og installationer	
Fordon, specialfordon og behållare	13-20%
Inventarier, verktyg og installationer	5-20%
Datorer	20-33%
Förbättringsutgifter på annans fastighet	4-5%

Tillkommande utgifter redovisas som tillgång om det är sannolikt att økonomiske fördelar tillfaller konsernen og anskaffningsvärdet för den tillkommande tillgången kan beräknas tillförlitligt. Den tillkommande tillgången skrivs av över dess nyttjandeperiod. Underhålls- og reparationsutgifter kostnadsförs under de perioder de uppkommer. Utrangeringar, försäljningar eller avyttringar av materielle anleggningstillgångar redovisas genom att anskaffningskostnaden og de ackumulerade avskrivningarna bokas bort og realisationsresultatet redovisas netto under "Övriga rörelseinntäkter" eller "Övriga rörelsekostnader".

Då konsernens fastigheter nästan uteslutande används för egen produktion, behandling, sortering og administrativt bruk klassificeras samtliga fastigheter som rörelsefastigheter.

## Immaterielle anleggningstillgångar

Till immaterielle anleggningstillgångar hör goodwill og övriga immaterielle tillgångar såsom patent, systemutveckling og aktiverade utvecklingskostnader. Immaterielle anleggningstillgångar redovisas till anskaffningskostnad med avdrag för planmessiga avskrivningar baserade på en bedömning av tillgångarnas nyttjandeperiod. Om en tillgångs bokförda värde är högre än förväntat återvinningsvärde skrivs tillgången ned till detta värde.

### Goodwill

Goodwill utgörs av det värde med vilket förvärvspriset överstiger marknadsvärdet för de nettotillgångar konsernen förvärvat i samband med ett företagsförvärv eller inköpsförvärv. Goodwill skrivs av linjärt under beräknad nyttjandeperiod. Goodwill beräknas ha en nyttjandeperiod som uppgår till 5 år.

Per varje balansdag gör företaget en bedömning om det finns någon indikation på att värdet av goodwill är lägre än det redovisade värdet. Finns det en sådan indikation beräknar företaget återvinningsvärdet för goodwill og upprättar en nedskrivningsprövning.

Vid prövning av nedskrivningsbehov fördelas goodwill på de kassagenererande enheter som förväntas bli gynnade av förvärvet. Om återvinningsvärdet för en kassagenererande enhet fastställs till ett lägre värde än det redovisade värdet, fördelas nedskrivningsbeloppet. Först minskas det redovisade värdet för goodwill som hänförs till den kassagenererande enheten og sedan minskas det redovisade värdet på övriga tillgångar i proportion till det redovisade värdet för varje tillgång i enheten.



## Ragn-Sellsföretagen AB 556791-7355

### Övriga immateriella anläggningstillgångar

Övriga immateriella tillgångar beräknas ha en nyttjandeperiod som varierar mellan fem och tjugo år. Direkta externa och interna utgifter för utveckling av administrativa och produktionsstödande system för eget bruk aktiveras, under förutsättning att effektivitetsvinsten överstiger nedlagda utgifter.

Aktiviteter under förstudiefasen samt underhålls- och utbildningsinsatser kostnadsförs löpande.

Utgifter för forskning kostnadsförs då de inträffar. I de fall svårigheter föreligger att skilja forskningsfasen från utvecklingsfasen i ett projekt, betraktas hela projektet som forskning och kostnadsförs omgående.

### **Nedskrivningar**

Vid varje rapporteringstillfälle granskar koncernen redovisade värden för materiella, immateriella och finansiella anläggningstillgångar för att bedöma om det finns indikationer på att någon tillgång kan ha minskat i värde. Om så är fallet, beräknas tillgångens återvinningsvärde för att en eventuell värdenedgång ska kunna fastställas. Om det inte är möjligt att beräkna återvinningsvärdet för den enskilda tillgången, beräknar koncernen i stället återvinningsvärdet för den kassagenererande enhet tillgången tillhör.

Återvinningsvärdet är det högsta av verkligt värde med avdrag för försäljningskostnader och nyttjandevärdet. Verkligt värde med avdrag för försäljningskostnader är det pris som koncernen beräknar kunna erhålla vid en försäljning mellan kunniga, av varandra oberoende parter, och som har ett intresse av att transaktionen genomförs, med avdrag för sådana kostnader som är direkt hänförliga till försäljningen. Vid beräkning av nyttjandevärde diskonteras uppskattat framtida kassaflöde till nuvärde med en diskonteringsränta före skatt som återspeglar aktuell marknadsbedömning av pengars tidvärde och de risker som förknippas med tillgången.

Om återvinningsvärdet för en tillgång (eller kassagenererande enhet) fastställs till ett lägre värde än det redovisade värdet, skrivs det redovisade värdet på tillgången (eller den kassagenererande enheten) ned till återvinningsvärdet. En nedskrivning kostnadsförs omedelbart i resultaträkningen.

### **Varulager**

Varulagret är värderat enligt lägsta värdets princip, d v s till det lägsta av anskaffningsvärde och nettoförsäljningsvärdet. Vid bestämmande av anskaffningsvärdet tillämpas FIFO-metoden (först in/först ut). Verkligt värde utgörs av beräknat försäljningsvärde med avdrag för beräknad försäljningskostnad.

Kollektiv värdering är tillämplig för homogena varugrupper inom samma geografiska område. Andelen av varulagrets värde, som värderas till nettoförsäljningsvärde, uppgår i koncernen till 0% (0%) och i moderbolaget till 0% (0%).

### **Kassa och bank**

Kassa och bank omfattar kassa samt omedelbart tillgängliga banktillgodohavanden. Utnyttjad checkräkningskredit hänförs till långfristiga räntebärande skulder.

### **Avsättningar**

Avsättningar redovisas när koncernen har eller kan anses ha ett befintligt åtagande som är hänförligt till en inträffad händelse och som troligen kommer att resultera i nyttjande av resurser vilka kan uppskattas på ett tillförlitligt sätt. Avsättningar för slutåterställningskostnader för koncernens deponiverksamhet reserveras löpande under tillgångens nyttjandeperiod enligt fastställd återställningsplan. När sluttäckning sker, exempelvis av en deponi, inleds reducering av avsättningen.



**Ragn-Sellsforetagen AB**  
556791-7355

**Pensioner**

Pensioner klassificeras antingen som avgifts- eller förmånsbestämda pensionsplaner. I en förmånsbestämd pensionsplan är det företaget som bär risken för att tillhandahålla den överenskomna ersättningen. I en avgiftsbestämd plan har företaget åtagit sig att betala avgifter till planen medan den anställda bär risken för att uppnå en viss framtida pension.

Under en avgiftsbestämd plan uppgår företagets ansvar att göra betalningar till ett försäkringsbolag och dessa avgifter redovisas som en kostnad i resultaträkningen i takt med att rättigheten intjänas.

I Sverige och Norge finns både avgifts- och förmånsbestämda pensionsplaner. I Danmark och Estland finns enbart avgiftsbestämda planer.

Koncernen redovisar fr.o.m. 2012-01-01 sina förmånsbestämda pensionsplaner som avgiftbestämda planer i enlighet med de förenklingsregler som finns i K3 kapitel 28 punkt 18-22.

**Avgiftsbestämda planer**

För avgiftsbestämda planer betalar företaget fastställda avgifter till en separat oberoende juridisk enhet och har ingen förpliktelse att betala ytterligare avgifter. Företagets resultat belastas för kostnader i takt med att förmånerna intjänas vilket normalt sammanfaller med tidpunkten för när premier erläggs.

Följande förenklingsregler tillämpats:

•Planer i de fall en pensionspremie betalas (28.18)

Om pensionspremier betalas redovisas dessa som avgiftsbestämda.

•Planer som finansieras i egen regi (28.21)

Ett företag som finansierar en förmånsbestämd plan i egen regi samt erhåller en beloppsuppgift om pensionsskuldens storlek från ett oberoende företag, redovisar pensionsskuden enligt den erhållna uppgiften.

•Pensionsförpliktelser i utländska dotterföretag (28.22)

Pensionsförpliktelser i ett utländskt dotterföretag redovisas på samma sätt som pensionsförpliktelserna redovisas i dotterföretaget.

**Finansiella instrument**

En finansiell tillgång eller finansiell skuld redovisas i balansräkningen när företaget blir part till instrumentets avtalsenliga villkor. En finansiell tillgång bokas bort från balansräkningen när den avtalsenliga rätten till kassaflödet från tillgången upphör, regleras eller när företaget förlorar kontrollen över den. En finansiell skuld, eller del av finansiell skuld, bokas bort från balansräkningen när den avtalade förpliktelsen fullgörs eller på annat sätt upphör.

Vid det första redovisningstillfället värderas omsättningstillgångar och kortfristiga skulder till anskaffningsvärde. Långfristiga fordringar samt långfristiga skulder värderas vid det första redovisningstillfället till upplupet anskaffningsvärde. Låneutgifter periodiseras som en del i lånets räntekostnad enligt effektivräntemetoden (se nedan).

Vid värdering efter det första redovisningstillfället värderas omsättningstillgångar enligt lägsta värdets princip, dvs. det lägsta av anskaffningsvärdet och nettoförsäljningsvärdet på balansdagen. Kortfristiga skulder värderas till nominellt belopp.

Långfristiga fordringar och långfristiga skulder värderas efter det första redovisningstillfället till upplupet anskaffningsvärde.



## Ragn-Sellsföretagen AB 556791-7355

### Kassaflödesanalys

Kassaflödesanalysen upprättas enligt indirekt metod i enlighet med reglerna i K3 kapitel 7. Det redovisade kassaflödet omfattar endast transaktioner som medför in- eller utbetalningar.

### Redovisningsprinciper för moderföretaget

Skillnaderna mellan moderföretagets och koncernens redovisningsprinciper beskrivs nedan:

#### Dotterföretag

Andelar i dotterföretag redovisas till anskaffningsvärde. Utdelning från dotterföretag redovisas som intäkt när rätten att få utdelning bedöms som säker och kan beräknas på ett tillförlitligt sätt.

#### Skatter

I moderföretaget redovisas obeskattade reserver inklusive uppskjuten skatteskuld. I koncernredovisningen delas däremot obeskattade reserver upp på uppskjuten skatteskuld och eget kapital.

## Not 2 Hantering av finansiella risker

Koncernens verksamhet medför ett antal finansiella marknadsrisker som likviditetsrisk, finansieringsrisk, ränterisk, valutarisk och kreditrisk. För att hantera och reducera dessa risker, utnyttja stordriftsfördelar samt tillhandahålla kostnadseffektiv finansiering till koncernbolagen fattas alla finansieringsbeslut av finansfunktionen inom moderbolaget.

### Likviditetsrisk

Koncernens mål är att ha en god likviditetsposition vad avser tillgängliga likvida medel och outnyttjade kreditlöften. Överlikviditet hos enheterna placeras på bankkonto. Likviditeten inklusive ej utnyttjad checkräkningskredit och finansiell leasingsram uppgick per den 31 december 2022 till 2 120 MSEK (1 846 MSEK).

### Finansieringsrisk

Finansieringsrisk uppstår genom att svårigheter kan föreligga att erhålla finansiering för verksamheten vid en given tidpunkt. Ragn-Sellskoncernens upplåning sker huvudsakligen på den nordiska kapitalmarknaden. Genomsnittlig löptid på utestående lån och kreditlöften är c:a 2,3 år (2,5 år).

### Ragn-Sells lånekällor samt förfalloprofil

	Lån från kreditinstitut	Finansiell leasing	Lån från närstående	Totalt
2023	59 898	122 699	786	183 383
2024	59 898	104 091	-	163 989
2025	59 898	64 402	2 992	127 292
2026	58 565	41 437	3 990	103 992
2027	-	17 949	3 990	21 939
2028-	-	18 223	70 431	88 654
<b>Totalt</b>	<b>238 259</b>	<b>368 801</b>	<b>82 189</b>	<b>689 249</b>



## Ragn-Sellsföretagen AB 556791-7355

### Ränterisk

Med ränterisk avses risken att verkligt värde eller framtida kassaflöden fluktuerar till följd av ändrade marknadsräntor. Koncernen är huvudsakligen exponerad för ränterisk genom dess lånefinansiering. Lånen löper med rörlig ränta, vilket innebär att koncernens framtida finansiella kostnader påverkas vid ändrade marknadsräntor.

Under 2022 har den genomsnittliga räntesatsen uppgått till 2,74% (1,35%) och den genomsnittliga räntebindningen varit cirka 3 månader (3 månader). En höjning av räntenivån med 1 procentenhet per den 1 januari 2023 vid nuvarande upplåningsvolym och räntebindningstid ökar koncernens räntekostnad för 2023 med 6,9 MSEK (7,7 MSEK).

### Valutarisk

Koncernens verksamhet är till viss del internationell och därför exponerad för valutarisk i form av valutakursfluktuationer. Koncernens valutarisk består dels av transaktionsrisken, som hänför sig till köp och försäljning i utländsk valuta, dels av omräkningsrisken, som hänför sig till nettoinvesteringar i utländska dotterbolag. Transaktionsrisken inom koncernen är av underordnad betydelse.

### Finansiell kreditrisk

#### Kundkreditrisk

Utestående kundfordringar utgör en kreditrisk där koncernen kan förlora pengar. Därför tillämpas en kreditbedömning av kunder när så anses erforderligt. Koncernens fordringar finns främst i Sverige som svarar för 66% (66%) av koncernens totala kundfordringar, att jämföra med försäljning till samma område på cirka 58% (58%). Kreditrisken är till största del jämnt fördelat över den totala kundstocken med viss vikt mot mindre kunder.

#### Leverantörskreditrisk

Inom många områden är koncernen beroende av leverantörer och deras förmåga att leverera produkter och tjänster vid rätt tidpunkt och med rätt kvalitet. Vidare är det av väsentlig betydelse för effektiv produktion och vid investeringar att leverantören kan fullgöra sina åtaganden avseende kvalitet, miljöhänsyn och leveranstid. För att säkerställa detta sker regelbunden kontroll och utvärdering av betydande leverantörer vad avser produkter, kvalitet, miljöpåverkan etc.

## Not 3 Rapportering per segment

### Geografiska områden

Koncernens verksamhet fördelas på geografiska marknader enligt följande:

	Koncernen		Moderbolaget	
	Nettoomsättning		Nettoomsättning	
	2022	2021	2022	2021
Sverige	5 035 105	4 360 717	29 309	28 832
Norge	2 192 602	1 951 752	11 345	11 040
Övriga länder	1 468 461	1 251 638	5 899	4 960
<b>Summa</b>	<b>8 696 168</b>	<b>7 564 107</b>	<b>46 553</b>	<b>44 832</b>

	Koncernen	
	Rörelseresultat	
	2022	2021
Sverige	453 489	383 138
Norge	118 274	138 509
Övriga länder	15 953	24 152
<b>Summa</b>	<b>587 716</b>	<b>545 799</b>





Ragn-Sellsföretagen AB  
556791-7355

Löner och andra ersättningar fördelade  
per land och mellan styrelseledamöter  
mfl och anställda

	2022		2021	
	Styrelse och VD (varav tantiem o.d)	Övriga anställda	Styrelse och VD (varav tantiem o.d)	Övriga anställda
<b>Moderbolaget</b>				
Sverige	8 618 (0)	7 582	8 176 (0)	9 734
<b>Totalt i moderbolaget</b>	<b>8 618 (0)</b>	<b>7 582</b>	<b>8 176 (0)</b>	<b>9 734</b>
<b>Dotterföretag i Sverige</b>	<b>5 248 (0)</b>	<b>728 451</b>	<b>4 227 (0)</b>	<b>690 020</b>
<b>Dotterföretag utomlands</b>				
Norge	3 705 (0)	363 250	3 558 (0)	324 277
Danmark	2 840 (0)	88 225	2 488 (0)	81 225
Estland	3 273 (0)	78 856	4 465 (0)	67 254
Tyskland	606 (0)	510	416 (0)	-
<b>Totalt i dotterföretag</b>	<b>15 672 (0)</b>	<b>1 259 292</b>	<b>15 154 (0)</b>	<b>1 162 776</b>
<b>Koncernen totalt</b>	<b>24 290</b>	<b>1 266 874</b>	<b>23 330</b>	<b>1 172 510</b>

Av moderbolagets pensionskostnader avser 1 857 TSEK (f.å 1 030) gruppen styrelse och VD.

Alla anställda med årslön överstigande 8,07 inkomstbasbelopp medges möjlighet att löneväxla. Ragn-Sells regelverk anger att löneavstående sker kostnadsneutralt för bolaget. Löneväxling för Styrelse och VD har under året skett med ett belopp om 0 KSEK (f.å. 0).

Av koncernens pensionskostnader avser 3 520 TSEK (f.å. 2 388) gruppen styrelse och VD.

Utöver detta har Ragn-Sells AB en pensionsförpliktelse mot fd VD. Förpliktelsen säkerställs till fullo av en tillgångsförd kapitalförsäkring.

Moderbolagets nuvarande VD har inga avtalade avgångsvederlag utöver den månadslön som utgår under bolagets uppsägningstid om 18 månader. VD i dotterbolag har inga avtalade avgångsvederlag utöver den månadslön som utgår under bolagets uppsägningstid om 6 till 12 månader.

Ingen avsättning till vinstandelssystemet har skett för verksamhetsåren 2022 eller 2021.

	Koncernen		Moderbolaget	
	2022	2021	2022	2021
<b>Fördelning ledande befattningshavare per balansdagen</b>				
<b>Kvinnor</b>				
Styrelseledamöter	6	6	3	3
Verkställande direktörer och andra ledande befattningshavare	5	6	2	2
<b>Män</b>				
Styrelseledamöter	31	31	3	3
Verkställande direktörer och andra ledande befattningshavare	17	15	3	3
<b>Totalt</b>	<b>59</b>	<b>58</b>	<b>11</b>	<b>11</b>

Cap



Ragn-Sellsföretagen AB  
556791-7355

## Not 7 Avskrivningar och nedskrivningar för materiella och immateriella anläggningstillgångar

	Koncernen		Moderbolaget	
	2022	2021	2022	2021
Kostnad för sålda varor och tjänster	394 654	446 234	-	-
Administrationskostnader	28 364	57 288	-	-
<b>Summa</b>	<b>423 018 *</b>	<b>503 522</b>	<b>0</b>	<b>0</b>

\* Av årets avskrivning avser 118 523 TSEK (125 519) avskrivning i koncernen av leasade anläggningstillgångar.

## Not 8 Resultat från andelar i koncernföretag

	Moderbolaget	
	2022	2021
Utdelning	110 220	10 012
<b>Summa</b>	<b>110 220</b>	<b>10 012</b>

## Not 9 Resultat från andelar i intresseföretag

	Moderbolaget	
	2022	2021
Nedskrivningar	-28 620	-
<b>Summa</b>	<b>-28 620</b>	<b>0</b>

## Not 10 Bokslutsdispositioner

	Moderbolaget	
	2022	2021
Erhållet koncernbidrag	-5 518	-9 393
<b>Summa bokslutsdispositioner</b>	<b>-5 518</b>	<b>-9 393</b>

## Not 11 Skatt på årets resultat

	Koncernen		Moderbolaget	
	2022	2021	2022	2021
Aktuell skatt	-104 282	-119 207	-	-
Uppskjuten skatt	-7 036	11 211	-	-
<b>Summa skatt på årets resultat</b>	<b>-111 318</b>	<b>-107 996</b>	<b>0</b>	<b>0</b>

Skillnaden mellan redovisade skattekostnader och skattekostnader på gällande skattesatser består av följande komponenter.

Resultat före skatt	579 876	537 836	79 568	9 984
Skatt enligt gällande skattesats, 20,6%	-119 454	-110 794	-16 391	-2 057
Skatteeffekt av ej avdragsgilla kostnader	-3 580	-27 543	-419	-6
Skatteeffekt av schablonränta	-642	-293	-	-
Skatteeffekt av icke skattepliktiga intäkter	4 859	10 697	22 706	2 063
Skatteeffekt av kundförluster	-46	94	-	-
Skatteeffekt av skillnad mellan bokförings- och skattemässiga avskrivningar	816	18 390	-	-
Skatteeffekt av skattemässiga underskottsavdrag	308	-	-	-
Skatteeffekt av nedskrivning av aktier i dotter och intressebolag	-	-	-5 896	-
Skattereduktion investeringar	10 432	-	-	-
Skatt hänförlig till tidigare år	-2 617	1 509	-	-
Skillnad mellan lokal skatt för dotterbolag och skattesats i Sverige	-1 394	-56	-	-
<b>Redovisad skattekostnad</b>	<b>-111 318</b>	<b>-107 996</b>	<b>0</b>	<b>0</b>

## Not 12 Finansiella leasingavtal

Leasingavtal av finansiell natur har ingåtts enligt följande:

	Koncernen	
	2022	2021
Avgifter med förfallotid:		
inom ett år	122 699	139 962
inom två till fem år	227 879	234 522
senare än fem år	18 223	15 799
<b>Summa</b>	<b>368 801</b>	<b>390 283</b>
Årets leasingavgifter har uppgått till:	129 322	130 069

CAF



**Ragn-Sellsföretagen AB**  
556791-7355

**Not 13 System, patent och aktiverade utvecklingskostnader**

	Koncernen	
	2022-12-31	2021-12-31
Ingående anskaffningsvärde	454 531	465 439
Årets inköp	2 209	2 573
Försäljningar/utrangeringar	-	-2 085
Justering redovisning av immateriella anläggningstillgångar	-	-11 421
Omklassificering	75	-
Omräkningsdifferenser	114	25
<b>Utgående ack. anskaffningsvärden</b>	<b>456 929</b>	<b>454 531</b>
Ingående avskrivningar enligt plan	-255 936	-208 478
Nedskrivningar	-	-40 836
Årets avskrivningar enligt plan	-7 374	-8 597
Omräkningsdifferenser	-104	-25
<b>Utgående ack. avskrivningar enl plan</b>	<b>-263 414</b>	<b>-255 936</b>
<b>Utgående planenligt restvärde</b>	<b>193 515</b>	<b>198 595</b>

**Not 14 Goodwill**

	Koncernen	
	2022-12-31	2021-12-31
Ingående anskaffningsvärde	463 798	411 313
Årets inköp	17 544	41 959
Förvärv	12 808	-
Försäljningar/utrangeringar	-1 662	-5 118
Omräkningsdifferens	10 223	15 644
<b>Utgående ack. anskaffningsvärden</b>	<b>502 711</b>	<b>463 798</b>
Ingående avskrivningar enligt plan	-419 683	-400 703
Försäljningar/utrangeringar	1 662	5 118
Nedskrivningar	-5 405	-
Årets avskrivningar enligt plan	-15 585	-9 855
Omräkningsdifferens	-7 502	-14 243
<b>Utgående ack. avskrivningar enl plan</b>	<b>-446 513</b>	<b>-419 683</b>
<b>Utgående planenligt restvärde</b>	<b>56 198</b>	<b>44 115</b>

**Not 15 Byggnader och mark**

	Koncernen	
	2022-12-31	2021-12-31
Ingående anskaffningsvärde	2 290 941	2 070 014
Ingående anskaffningsvärde förvärvade bolag	175 749	1 828
Årets inköp	104 635	100 071
Justering redovisning av materiella anläggningstillgångar *	-34 955	-
Försäljningar/utrangeringar	-11 741	-3 435
Omklassificeringar	44 210	83 148
Omräkningsdifferens	41 517	39 315
<b>Utgående ack. anskaffningsvärden</b>	<b>2 610 356</b>	<b>2 290 941</b>
Ingående avskrivningar enligt plan	-1 213 559	-1 104 530
Ingående avskrivningar förvärvade bolag	-71 390	-
Försäljningar/utrangeringar	12 297	2 557
Omklassificeringar	-591	-
Årets avskrivningar enligt plan	-88 568	-96 875
Omräkningsdifferens	-17 147	-14 711
<b>Utgående ack. avskrivningar enl plan</b>	<b>-1 378 958</b>	<b>-1 213 559</b>
Ingående nedskrivningar	-93 116	-62 126
Årets nedskrivningar	-2 521	-30 990
<b>Utgående ack. nedskrivningar</b>	<b>-95 637</b>	<b>-93 116</b>
<b>Utgående planenligt restvärde</b>	<b>1 135 761</b>	<b>984 266</b>
<b>Varav anskaffningsvärde för mark</b>	<b>391 945</b>	<b>337 203</b>

\* Justering avseende förvärvet av Ryssnäs Mark AB 2021 vilket utgör ett rent substansförvärv.



Ragn-Sellsföretagen AB  
556791-7355

## Not 16 Inventarier, fordon, verktyg och installationer

	Koncernen		Moderbolaget	
	2022-12-31	2021-12-31	2022-12-31	2021-12-31
Ingående anskaffningsvärde	2 843 665	2 754 183	48	48
Ingående värde leasade inventarier	1 038 603	1 091 902	-	-
Ingående anskaffningsvärde förvärvade bolag	35 421	42 559	-	-
Årets inköp leasade inventarier	133 976	85 268	-	-
Årets inköp	126 045	148 740	-	-
Årets upphörda leasingkontrakt	-194 121	-178 674	-	-
Förvärvade bolag, leasing	3 432	7 499	-	-
Försäljningar/utrangeringar	-354 742	-241 362	-	-
Omklassificeringar	92 308	83 977	-	-
Omräkningsdifferens	74 081	88 176	-	-
<b>Utgående ack. anskaffningsvärdet</b>	<b>3 798 668</b>	<b>3 882 268</b>	<b>48</b>	<b>48</b>
Ingående avskrivningar enligt plan	-2 175 167	-2 192 718	-48	-48
Ingående avskrivningar leasade inventarier	-610 981	-602 576	-	-
Ingående avskrivningar förvärvade bolag	-28 760	-24 485	-	-
Ingående leasade avsk. förvärvade bolag	-648	-1 289	-	-
Försäljningar/utrangeringar	384 699	235 335	-	-
Årets upphörda leasingkontrakt	153 893	137 160	-	-
Omklassificeringar	641	3 205	-	-
Årets avskrivningar enligt plan	-169 799	-151 409	-	-
Årets avskrivningar leasade inventarier	-118 523	-125 519	-	-
Omräkningsdifferens	-54 773	-63 852	-	-
<b>Utgående ack. avskrivningar enl plan</b>	<b>-2 619 418</b>	<b>-2 786 148</b>	<b>-48</b>	<b>-48</b>
Ingående nedskrivningar	-75 301	-43 616	0	0
Årets nedskrivningar	-11 940	-33 206	-	-
Försäljningar/utrangeringar	-	1 521	-	-
<b>Utgående ack. nedskrivningar</b>	<b>-87 241</b>	<b>-75 301</b>	<b>0</b>	<b>0</b>
<b>Utgående planenligt restvärde</b>	<b>1 092 009</b>	<b>1 020 819</b>	<b>0</b>	<b>0</b>

## Not 17 Förbättringsutgifter på annans fastighet

	Koncernen	
	2022-12-31	2021-12-31
Ingående anskaffningsvärde	76 982	76 662
Försäljningar/utrangeringar	-	-3 421
Omklassificeringar	895	3 741
<b>Utgående ack. anskaffningsvärdet</b>	<b>77 877</b>	<b>76 982</b>
Ingående avskrivningar enligt plan	-59 099	-55 314
Årets avskrivningar enligt plan	-3 169	-3 785
<b>Utgående ack. avskrivningar enl plan</b>	<b>-62 268</b>	<b>-59 099</b>
Ingående nedskrivningar	-1 405	-111
Årets nedskrivningar	-134	-4 450
Försäljningar/utrangeringar	-	3 156
<b>Utgående ack. nedskrivningar</b>	<b>-1 539</b>	<b>-1 405</b>
<b>Utgående planenligt restvärde</b>	<b>14 070</b>	<b>16 478</b>

OP

**Ragn-Sellsföretagen AB**  
556791-7355**Not 18 Pågående nyanläggningar**

	Koncernen	
	2022-12-31	2021-12-31
Ingående anskaffningsvärde	622 560	360 957
Årets inköp	337 681	449 734
Försäljningar/utrangeringar	-22 138	-17 847
Omklassificeringar	-137 538	-174 070
Omräkningsdifferens	3 307	3 786
<b>Utgående ack. anskaffningsvärden</b>	<b>803 872</b>	<b>622 560</b>
<b>Utgående anskaffningsvärde</b>	<b>803 872</b>	<b>622 560</b>

**Not 19 Andelar i koncernföretag**

	Moderföretaget	
	2022-12-31	2021-12-31
Ingående anskaffningsvärde	1 269 482	1 266 411
Lämnade aktieägartillskott	7 487	3 071
<b>Utgående ackumulerade anskaffningsvärden</b>	<b>1 276 969</b>	<b>1 269 482</b>
Ingående nedskrivningar	-71 641	-71 641
<b>Utgående ackumulerade nedskrivningar</b>	<b>-71 641</b>	<b>-71 641</b>
<b>Utgående redovisat värde</b>	<b>1 205 328</b>	<b>1 197 841</b>

**Företagets innehav av andelar i koncernföretag**

	Bokfört värde			
	Antal andelar	Kapitalandel %	2022-12-31	2021-12-31
<b>Företagets namn</b>				
<b>Ragn-Sells Treatment &amp; Detox AB</b>	<b>1 000</b>	<b>100,0%</b>	<b>48 878</b>	<b>48 878</b>
Marksanering Sydost AB	360	90,0%		
Massoptimering Sverige AB	562	100,0%		
Ryssnäs Mark AB	12 500	50,0%		
Fraktservice i Göteborg AB	1 000	100,0%		
<b>EasyMining Sweden AB</b>	<b>11 817</b>	<b>90,01%</b>	<b>108 132</b>	<b>108 132</b>
EasyMining Services Sweden AB	1	100,0%		
EMG EasyMining Germany GmbH	1	100,0%		
<b>Ragn-Sells Danmark AS</b>	<b>24 520</b>	<b>100,0%</b>	<b>21 000</b>	<b>21 000</b>
OMØ AS	500	100,0%		
<b>Ragn-Sells AS (Estland)</b>	<b>13 890</b>	<b>100,0%</b>	<b>82 069</b>	<b>74 582</b>
R-S Packing OÜ	1	100,0%		
R-S Projektid OÜ	1	100,0%		
R-S Valdus OÜ	1	100,0%		
R-S Osa Service OÜ	1	100,0%		
Pandipakendi Automatiseeritud Käitlussüsteem OÜ	1	100,0%		
Väätsa Prügila AS	1	79,43%		
<b>Ragn-Sells AS (Norge)</b>	<b>30 000</b>	<b>100,0%</b>	<b>126 249</b>	<b>126 249</b>
Ragn-Sells Miljøsanering AS	4 280	100,0%		
<b>Ragn-Sells Dekkgjenvinning AS</b>	<b>4 000</b>	<b>100,0%</b>		
Nocas AS	30	100,0%		
Ragn-Sells Havbruk AS	3 600	90,0%		
Retur Næring AS	300	100,0%		
Ragn-Sells Autopart AS	100	100,0%		
Prosjektgruppen Lahaug Skytebane AS	557	65,0%		
Aquapro AS	1 058	66,7%		
<b>Ragn-Sells Recycling AB</b>	<b>90 000</b>	<b>100,0%</b>	<b>819 000</b>	<b>819 000</b>
Sigtuna Återvinning AB	271	90,3%		
Ragn-Sells Däckåtervinning AB	175 000	100,0%		
Kiruna Golvet 7 AB	25 000	100,0%		
			<b>1 205 328</b>	<b>1 197 841</b>



## Ragn-Sellsföretagen AB 556791-7355

Företagets namn	Org.nr/ Land	Säte
<b>Ragn-Sells Treatment &amp; Detox AB</b>	<b>556076-8516</b>	<b>Upplands-Bro</b>
Marksanering Sydost AB	556670-8383	Uppvidinge
Massoptimering Sverige AB	556969-1040	Kungsbacka
Ryssnäs Mark AB	559252-2626	Norrköping
Fraktservice i Göteborg AB	556244-4884	Göteborg
<b>EasyMining Sweden AB</b>	<b>556725-1904</b>	<b>Sollentuna</b>
EasyMining Services Sweden AB	559252-6965	Sollentuna
EMG EasyMining Germany GmbH	HRB 208162 B	Berlin
<b>Ragn-Sells Danmark AS</b>	<b>86 476 819</b>	<b>Næstved</b>
OMØ AS	11 511 104	Rødovre
<b>Ragn-Sells AS (Estland)</b>	<b>10 306 958</b>	<b>Tallin</b>
R-S Picking OÜ	11 532 533	Tallinn
R-S Projektid OÜ	12 727 380	Tallinn
R-S Valdus OÜ	14 152 883	Tallinn
R-S Osa Service OÜ	14 715 151	Tallinn
Pandipakendi Automatiseeritud Käitlussüsteem OÜ	11 237 975	Tallinn
Väätsa Prügila AS	10 672 746	Türi
<b>Ragn-Sells AS (Norge)</b>	<b>952 187 627</b>	<b>Lørenskog</b>
Ragn-Sells Miljøsanering AS	812 763 342	Lørenskog
<b>Ragn-Sells Dekkgjenvinning AS</b>	<b>913 753 623</b>	<b>Lørenskog</b>
Nocas AS	925 854 239	Nes
Ragn-Sells Havbruk AS	921 823 134	Bergen
Retur Næring AS	914 272 467	Lørenskog
Ragn-Sells Autopart AS	981 197 151	Lillestrøm
Prosjektgruppen Lahaug Skytebane AS	914 757 924	Lørenskog
Aquapro AS	914 827 922	Stord
<b>Ragn-Sells Recycling AB</b>	<b>556057-3452</b>	<b>Stockholm</b>
Sigtuna Återvinning AB	556201-3903	Sigtuna
Ragn-Sells Däckåtervinning AB	556826-4757	Vänersborg
Kiruna Golvet 7 AB	559271-8646	Kiruna

## Not 20 Fordringar hos koncernföretag

	Moderföretaget	
	2022-12-31	2021-12-31
Ingående anskaffningsvärde	277 197	312 614
Nya lån till koncernföretag	30 972	16 866
Amortering från koncernföretag	-61 439	-59 314
Omräkningsdifferenser	7 674	7 031
<b>Utgående ack. anskaffningsvärden</b>	<b>254 404</b>	<b>277 197</b>

## Not 21 Andelar i intresseföretag

	Koncernen		Moderföretaget	
	2022-12-31	2021-12-31	2022-12-31	2021-12-31
Ingående redovisat värde	128 048	108 987	33 443	33 443
Förvärv av intresseföretag	7 376	10 221	-	-
Nyemission	-	4 980	-	-
Lämnade aktieägartillskott	4 782	-	-	-
Försäljningar av intresseföretag	-11 274	-	-	-
Nedskrivningar	-	-	-28 620	-
Resultatandelar i intresseföretag	24 361	23 415	-	-
Utdelningar	-18 125	-19 575	-	-
Omklassificeringar till kortfristiga fordringar hos intresseföretag	-	-4 980	-	-
Omklassificeringar till andelar i koncernföretag	-	-796	-	-
Omräkningsdifferenser	5 118	5 796	-	-
<b>Utgående redovisat värde</b>	<b>140 286</b>	<b>128 048</b>	<b>4 823</b>	<b>33 443</b>

**Ragn-Sellsföretagen AB**  
556791-7355

Företagets namn	Kapital- andel	Antal andelar	Bokfört värde	
			2022-12-31	2021-12-31
Massoptimering Väst AB	50%	500	4 495	4 102
Chromafora AB	34,4%	116 553	4 823	9 630
Urban Services Solna AB	33%	400	1 365	1 365
Solvent Recovery Solutions Högbytorp AB	50%	125	12	-
FSG Holding AS	50%	2 016	84 745	72 044
Bilgjenvinning AS	50%	500	5 083	5 365
Gipsgjenvinning AS	40%	1 312	2 184	1 983
Bygg 32 AS	50%	70 000	7 405	-
Miljölogistik A/S	37,5%	-	8 909	8 026
Amestop OÜ	50%	1	-	10 588
Tootjavastutusorganisatsioon OÜ	20,2%	20	4 460	3 178
Jäätmeakeskus OÜ	-	-	2 057	1 896
Phosphorgewinnung Schkopau GmbH	50,0%	-	14 748	9 871
<b>Summa</b>			<b>140 286</b>	<b>128 048</b>

Företagets namn	Org.nr	Säte	Resultatandel	
			2022-12-31	2021-12-31
Massoptimering Väst AB	556974-6828	Kungsbacka	1 893	2 882
Chromafora AB	556803-2568	Stockholm	-4 807	-3 045
Urban Services Solna AB	559108-8397	Solna	-	-
Solvent Recovery Solutions Högbytorp AB	559271-8646	Sollentuna	-	-
FSG Holding AS	Norge	Bergen	23 574	19 384
Bilgjenvinning AS	Norge	Ullensaker	1 922	2 482
Gipsgjenvinning AS	Norge	Fredrikstad	140	-3 130
Bygg 32 AS	Norge	Stord	-	-
Aquapro AS	Norge	Stord	-	-149
Miljölogistik A/S	Danmark	Roskilde	1 299	810
Amestop OÜ	Estland	Toma	298	4 993
Tootjavastutusorganisatsioon OÜ	Estland	Tallinn	967	-812
Jäätmeakeskus OÜ	Estland	Türi	-	-
Phosphorgewinnung Schkopau GmbH	Tyskland	Gelsenkirchen	-925	-
<b>Summa</b>			<b>24 361</b>	<b>23 415</b>

**Ragn-Sellsföretagen AB**  
556791-7355**Not 22 Andra långfristiga värdepappersinnehav**

	Koncernen	
	2022-12-31	2021-12-31
Ingående anskaffningsvärde	677	735
Anskaffningsvärde förvärvade bolag	-	41
Inköp	42	1
Försäljningar/utrangeringar	-28	-100
Omräkningsdifferens	-6	-
<b>Utgående ack. anskaffningsvärdet</b>	<b>685</b>	<b>677</b>
<b>Utgående redovisat värde</b>	<b>685</b>	<b>677</b>

**Not 23 Förutbetalda kostnader och upplupna intäkter**

	Koncernen		Moderbolaget	
	2022-12-31	2021-12-31	2022-12-31	2021-12-31
Förutbetalda hyror	1 266	573	47	-
Förutbetalda försäkringspremier	1 658	1 458	201	136
Övriga förutbetalda kostnader	39 710	33 119	-	55
Intäkter kommunala entreprenader	11 679	10 540	-	-
Inkomsträntor	194	260	194	260
Övriga upplupna intäkter	25 651	18 772	-	-
<b>Summa</b>	<b>80 158</b>	<b>64 722</b>	<b>442</b>	<b>451</b>

**Not 24 Eget kapital**

Aktiekapital 90 012 aktier å kvotvärde 9,100 kronor.

Den 31 december 2022 hade aktiekapitalet följande sammansättning:

Aktier i moderbolag	Antal		Röster
A-aktier	13 503	å 1 röst	13 503
B-aktier	76 509	å 1/10 röst	7 651
	<b>90 012</b>		<b>21 154</b>

**Annat eget kapital inklusive årets resultat****Koncernen**

	Balanserad vinst		
	Omräknings- reserv	inkl. årets resultat	Summa
<b>2022-12-31</b>			
Vid årets början	863	1 043 978	1 044 841
Årets omräkningsdifferens	37 028	-	37 028
Årets resultat	-	472 735	472 735
Utdelning	-	-7 262	-7 262
<b>Vid årets slut</b>	<b>37 891</b>	<b>1 509 451</b>	<b>1 547 342</b>

**Koncernen**

	Balanserad vinst		
	Omräknings- reserv	inkl. årets resultat	Summa
<b>2021-12-31</b>			
Vid årets början	-38 214	678 536	640 322
Årets omräkningsdifferens	39 077	-	39 077
Årets resultat	-	439 244	439 244
Utdelning	-	-34 790	-34 790
Förändrad ägarandel i dotterföretag	-	-39 012	-39 012
<b>Vid årets slut</b>	<b>863</b>	<b>1 043 978</b>	<b>1 044 841</b>



**Ragn-Sellsföretagen AB**  
556791-7355

## Not 25 Uppskjuten skattefordran och uppskjuten skatteskuld

Bolagets uppskjutna skattefordringar och skatteskulder är hänförliga till följande poster:

	Koncernen	
	2022-12-31	2021-12-31
<b>Uppskjutna skattefordringar</b>		
Kundförluster	480	342
Skillnad mellan bokförings- och skattemässiga avskrivningar	78 323	69 574
<b>Summa uppskjutna skattefordringar</b>	<b>78 803</b>	<b>69 916</b>
<b>Uppskjutna skatteskulder</b>		
Periodiseringsfond	68 698	57 387
Skillnad mellan bokförings- och skattemässiga avskrivningar	23 114	17 481
Övriga skatteskulder	7 232	1 377
<b>Summa uppskjutna skatteskulder</b>	<b>99 044</b>	<b>76 245</b>
<b>Summa nettoavsättningar för skatter</b>	<b>-20 241</b>	<b>-6 329</b>

Koncernen har inga outnyttjade underskottsavdrag.

Skattesatsen för beräkning av uppskjuten skatt uppgår till 20,6% (20,6%).

## Not 26 Övriga avsättningar

Koncernen	Pensioner och liknande förpliktelser	Avsättningar för slut-återställningar *	Övriga avsättningar	Total övriga avsättningar
Belopp vid årets ingång	277 173	263 808	4 178	545 159
Förvärvade avsättningar	-	18 287	213	18 500
Årets avsättningar	69 644	19 311	1 411	90 366
lanspråktagande/ återföring av befintliga avsättningar	-10 864	-8 530	-213	-19 607
Omräkningsdifferenser		1 569	40	1 609
<b>Summa</b>	<b>335 953</b>	<b>294 445</b>	<b>5 629</b>	<b>636 027</b>

\* Avsättning för framtida utgifter bl.a. för sluttäckning och för iordningställande av avfallsupplag vid avslutad deponering, inklusive kontrollprogram och hantering av lakvatten.

## Not 27 Långfristiga skulder

Långfristiga skulder som förfaller till betalning senare än fem år efter balansdagen	Koncernen		Moderbolaget	
	2022-12-31	2021-12-31	2022-12-31	2021-12-31
Skulder till kreditinstitut	-	5 255	-	-
Leasingskuld	18 223	15 799	-	-
Skulder till närstående personer och bolag	70 431	81 363	70 431	81 363
<b>Summa</b>	<b>88 654</b>	<b>102 417</b>	<b>70 431</b>	<b>81 363</b>

Långfristiga skulder till närstående fysiska personer uppgår till 70 MSEK (82 MSEK). Genomsnittlig ränta år 2022, uppgår till 2,84% (2,24%).

### Checkräkningskredit

Beviljat belopp på checkräkningskredit uppgår i koncernen till 373 MSEK (373 MSEK), varav utnyttjat 0 MSEK (0 MSEK) och i moderbolaget till 370 MSEK (370 MSEK), varav utnyttjat 0 MSEK (0 MSEK).

**Ragn-Sellsföretagen AB**  
556791-7355**Not 28 Övriga ej räntebärande skulder**

	Koncernen	
	2022-12-31	2021-12-31
Upplupna kostnader och förutbetalda intäkter	1 076 909	861 471
Skulder till intressebolag	-	1 189
Leverantörsskulder	670 446	595 628
Övriga rörelseskulder	225 045	297 428
<b>Summa</b>	<b>1 972 400</b>	<b>1 755 716</b>

	Koncernen	
	2022-12-31	2021-12-31
Upplupna kostnader och förutbetalda intäkter består av :		
Upplupna löner och semesterersättningar	175 482	160 354
Upplupna sociala avgifter	57 396	52 834
Upplupna behandlingsavgifter	491 894	344 226
Upplupen löne- och avkastningsskatt	40 583	31 830
Övriga upplupna kostnader	305 496	268 896
Övriga förutbetalda intäkter	6 058	3 331
<b>Summa</b>	<b>1 076 909</b>	<b>861 471</b>

**Not 29 Upplupna kostnader och förutbetalda intäkter**

	Moderbolaget	
	2022-12-31	2021-12-31
Upplupna löner och semesterersättningar	2 839	2 793
Upplupna sociala avgifter	807	744
Upplupen löne- och avkastningsskatt	1 055	2 285
Övriga upplupna kostnader	6 820	6 553
<b>Summa</b>	<b>11 521</b>	<b>12 375</b>

**Not 30 Ställda säkerheter och eventalförpliktelser**

	Koncernen		Moderbolaget	
	2022-12-31	2021-12-31	2022-12-31	2021-12-31
<b>Ställda säkerheter</b>				
Företagsinteckningar	333 000	335 614	333 000	333 000
Fastighetsinteckning	547 920	535 280	547 920	535 280
Tomträttsinteckning	78 100	78 100	78 100	78 100
<b>Summa</b>	<b>959 020</b>	<b>948 994</b>	<b>959 020</b>	<b>946 380</b>
<b>Eventalförpliktelser</b>				
Borgens- och garantiförbindelser	784 674	688 725	-	-
Garantiförbindelser för dotter- och koncernföretag	-	-	779 239	678 175
Pensionsförpliktelser	6 719	5 543	-	-
Övriga eventalförpliktelser för dotter- och koncernföretag	-	-	147 790	138 987
Övriga eventalförpliktelser	194 190	164 987	-	-
<b>Summa</b>	<b>985 583</b>	<b>859 255</b>	<b>927 029</b>	<b>817 162</b>

**Not 31 Transaktioner med närstående parter**

Ersättning till närstående parter utgår för arrendeavtal 1,0 MSEK (1,0 MSEK), fastighetshyra 14,3 MSEK (13,7 MSEK), ränta på lån 2,3 MSEK (1,8 MSEK) samt utdelning till ägare 6 MSEK (30 MSEK). Alla transaktioner till närstående parter sker till marknadsmässiga villkor.

**Not 32 Disposition av företagets vinst**

Till årsstämman förfogande står följande vinstmedel 504 824 TSEK.  
Styrelsen föreslår att till aktieägarna utdelas 9 000 TSEK och att i ny räkning balanseras 495 824 TSEK.



**Ragn-Sellsföretagen AB**  
556791-7355

### Not 33 Väsentliga händelser efter räkenskapsårets slut

I början av januari 2023 Ragn-Sells förvärvade Danmark A/S 60% av andelarna i Greenport ApS, och Biokilde ApS.

I april invigs Ragn-Sells världsunika anläggning för utvinning av kommersiella salter ur flygaska, Ash2Salt. Anläggningen finns på bolagets anläggning Högbytorp i Upplands-Bro utanför Stockholm.

### Not 34 Justering redovisning andelar i intresseföretag

Resultatet från andelar i intresseföretaget Chromafora AB för tidigare år har ej redovisats i enlighet med kapitalandelsmetoden. En retroaktivt justering har därför genomförts i enlighet med K3 punkt 10.12. I nedan tabell presenteras effekterna.

Räkenskapsår 2021-01-01 – 2021-12-31	Koncernen		
Resultaträkning	Rapporterat	Justering	Efter justering
Resultat från andelar i intresseföretag	26 460	-3 045	23 415
Årets resultat	432 885	-3 045	429 840
Balansräkning	Rapporterat	Justering	Efter justering
Andelar i intresseföretag	151 861	-23 813	128 048
Annat eget kapital inklusive årets resultat	1 068 654	-23 813	1 044 841

Räkenskapsår 2020-01-01 – 2020-12-31	Koncernen		
Balansräkning	Rapporterat	Justering	Efter justering
Andelar i intresseföretag	129 755	-20 768	108 987
Annat eget kapital inklusive årets resultat	661 090	-20 768	640 322

### Not 35 Uppgifter om Ragn-Sellsföretagen AB


Ragn-Sellsföretagen AB har sitt säte i Stockholm, organisationsnummer 556791-7355, och adressen till företagets huvudkontor är Box 952, 191 29 Sollentuna.


Stockholm den 24 april 2023

  
Erik Sellberg  
Styrelseordförande

  
Gertrud Jackson  
Styrelseledamot

  
Kristina Östlund  
Styrelseledamot

  
Sigurd Hjelmquist  
Styrelseledamot


  
Peter Köpelman  
Styrelseledamot

  
Ola Tengroth  
Styrelseledamot

Lars Lindén  
Verkställande direktör

Vår revisionsberättelse har avgivits den 24 april 2023

Deloitte AB

  
Anneli Pihl  
Auktoriserad revisor



# Deloitte.

## REVISIONSBERÅTTELSE

Till bolagsstämman i Ragn-Sellsföretagen AB  
organisationsnummer 556791-7355

### Rapport om årsredovisningen och koncernredovisningen

#### Uttalanden

Vi har utfört en revision av årsredovisningen och koncernredovisningen för Ragn-Sellsföretagen AB för räkenskapsåret 2022-01-01 - 2022-12-31.

Enligt vår uppfattning har årsredovisningen och koncernredovisningen upprättats i enlighet med årsredovisningslagen och ger en i alla väsentliga avseenden rättvisande bild av moderbolagets och koncernens finansiella ställning per den 31 december 2022 och av dessas finansiella resultat och kassaflöden för året enligt årsredovisningslagen. Förvaltningsberättelsen är förenlig med årsredovisningens och koncernredovisningens övriga delar.

Vi tillstyrker därför att bolagsstämman fastställer resultaträkningen och balansräkningen för moderbolaget och koncernen.

#### Grund för uttalanden

Vi har utfört revisionen enligt International Standards on Auditing (ISA) och god revisionssed i Sverige. Vårt ansvar enligt dessa standarder beskrivs närmare i avsnittet *Revisorns ansvar*. Vi är oberoende i förhållande till moderbolaget och koncernen enligt god revisionssed i Sverige och har i övrigt fullgjort vårt yrkesetiska ansvar enligt dessa krav.

Vi anser att de revisionsbevis vi har inhämtat är tillräckliga och ändamålsenliga som grund för våra uttalanden.

#### Styrelsens och verkställande direktörens ansvar

Det är styrelsen och verkställande direktören som har ansvaret för att årsredovisningen och koncernredovisningen upprättas och att de ger en rättvisande bild enligt årsredovisningslagen. Styrelsen och verkställande direktören ansvarar även för den interna kontroll som de bedömer är nödvändig för att upprätta en årsredovisning och koncernredovisning som inte innehåller några väsentliga felaktigheter, vare sig dessa beror på oegentligheter eller misstag.

Vid upprättandet av årsredovisningen och koncernredovisningen ansvarar styrelsen och verkställande direktören för bedömningen av bolagets och koncernens förmåga att fortsätta verksamheten. De upplyser, när så är tillämpligt, om förhållanden som kan påverka förmågan att fortsätta verksamheten och att använda antagandet om fortsatt drift. Antagandet om fortsatt drift tillämpas dock inte om styrelsen och verkställande direktören avser att likvidera bolaget, upphöra med verksamheten eller inte har något realistiskt alternativ till att göra något av detta.

#### Revisorns ansvar

Våra mål är att uppnå en rimlig grad av säkerhet om huruvida

årsredovisningen och koncernredovisningen som helhet inte innehåller några väsentliga felaktigheter, vare sig dessa beror på oegentligheter eller misstag, och att lämna en revisionsberättelse som innehåller våra uttalanden. Rimlig säkerhet är en hög grad av säkerhet, men är ingen garanti för att en revision som utförs enligt ISA och god revisionssed i Sverige alltid kommer att upptäcka en väsentlig felaktighet om en sådan finns. Felaktigheter kan uppstå på grund av oegentligheter eller misstag och anses vara väsentliga om de enskilt eller tillsammans rimligen kan förväntas påverka de ekonomiska beslut som användare fattar med grund i årsredovisningen och koncernredovisningen.

Som del av en revision enligt ISA använder vi professionellt omdöme och har en professionellt skeptisk inställning under hela revisionen. Dessutom:

identifierar och bedömer vi riskerna för väsentliga felaktigheter i årsredovisningen och koncernredovisningen, vare sig dessa beror på oegentligheter eller misstag, utformar och utför granskningsåtgärder bland annat utifrån dessa risker och inhämtar revisionsbevis som är tillräckliga och ändamålsenliga för att utgöra en grund för våra uttalanden. Risker för att inte upptäcka en väsentlig felaktighet till följd av oegentligheter är högre än för en väsentlig felaktighet som beror på misstag, eftersom oegentligheter kan innefatta agerande i maskopi, förfälskning, avsiktliga utelämnanden, felaktig information eller åsidosättande av intern kontroll.

- skaffar vi oss en förståelse av den del av bolagets interna kontroll som har betydelse för vår revision för att utforma granskningsåtgärder som är lämpliga med hänsyn till omständigheterna, men inte för att uttala oss om effektiviteten i den interna kontrollen.
- utvärderar vi lämpligheten i de redovisningsprinciper som används och rimligheten i styrelsens och verkställande direktörens uppskattningar i redovisningen och tillhörande upplysningar.
- drar vi en slutsats om lämpligheten i att styrelsen och verkställande direktören använder antagandet om fortsatt drift vid upprättandet av årsredovisningen och koncernredovisningen. Vi drar också en slutsats, med grund i de inhämtade revisionsbevisen, om huruvida det finns någon väsentlig osäkerhetsfaktor som avser sådana händelser eller förhållanden som kan leda till betydande tvivel om bolagets och koncernens förmåga att fortsätta verksamheten. Om vi drar slutsatsen att det finns en väsentlig osäkerhetsfaktor, måste vi i revisionsberättelsen fästa uppmärksamheten på upplysningarna i årsredovisningen och koncernredovisningen om den väsentliga osäkerhetsfaktorn eller, om sådana upplysningar är otillräckliga, modifiera uttalandet om årsredovisningen och koncernredovisningen. Våra slutsatser baseras på de revisionsbevis som inhämtas fram till datumet för revisionsberättelsen. Dock kan framtida händelser eller förhållanden göra att ett bolag och en koncern inte längre kan fortsätta verksamheten.

## Deloitte.

2(2)

- utvärderar vi den övergripande presentationen, strukturen och innehållet i årsredovisningen och koncernredovisningen, däribland upplysningarna, och om årsredovisningen och koncernredovisningen återger de underliggande transaktionerna och händelserna på ett sätt som ger en rättvisande bild.
- inhämtar vi tillräckliga och ändamålsenliga revisionsbevis avseende den finansiella informationen för enheterna eller affärsaktiviteterna inom koncernen för att göra ett uttalande avseende koncernredovisningen. Vi ansvarar för styrning, övervakning och utförande av koncernrevisionen. Vi är ensamt ansvariga för våra uttalanden.

Vi måste informera styrelsen om bland annat revisionens planerade omfattning och inriktning samt tidpunkten för den. Vi måste också informera om betydelsefulla iakttagelser under revisionen, däribland de eventuella betydande brister i den interna kontrollen som vi identifierat.

### Rapport om andra krav enligt lagar och andra författningar

#### Uttalanden

Utöver vår revision av årsredovisningen och koncernredovisningen har vi även utfört en revision av styrelsens och verkställande direktörens förvaltning för Ragn-Sellsföretagen AB för räkenskapsåret 2022-01-01 - 2022-12-31 samt av förslaget till dispositioner beträffande bolagets vinst eller förlust.

Vi tillstyrker att bolagsstämman disponerar vinsten enligt förslaget i förvaltningsberättelsen och beviljar styrelsens ledamöter och verkställande direktören ansvarsfrihet för räkenskapsåret.

#### Grund för uttalanden

Vi har utfört revisionen enligt god revisionsd i Sverige. Vårt ansvar enligt denna beskrivs närmare i avsnittet *Revisorns ansvar*. Vi är oberoende i förhållande till moderbolaget och koncernen enligt god revisorssed i Sverige och har i övrigt fullgjort vårt yrkesetiska ansvar enligt dessa krav.

Vi anser att de revisionsbevis vi har inhämtat är tillräckliga och ändamålsenliga som grund för våra uttalanden.

#### Styrelsens och verkställande direktörens ansvar

Det är styrelsen som har ansvaret för förslaget till dispositioner beträffande bolagets vinst eller förlust. Vid förslag till utdelning innefattar detta bland annat en bedömning av om utdelningen är försvarlig med hänsyn till de krav som bolagets och koncernens verksamhetsart, omfattning och risker ställer på storleken av moderbolagets och koncernens egna kapital, konsolideringsbehov, likviditet och ställning i övrigt.

Styrelsen ansvarar för bolagets organisation och förvaltningen av bolagets angelägenheter. Detta innefattar bland annat att fortlöpande bedöma bolagets och koncernens ekonomiska situation och att tillse att bolagets organisation är utformad så att bokföringen, medelsförvaltningen och bolagets ekonomiska angelägenheter i övrigt kontrolleras på ett betryggande sätt. Verkställande direktören ska sköta den löpande förvaltningen enligt styrelsens riktlinjer och anvisningar och bland annat vidta de åtgärder som är nödvändiga för att bolagets bokföring ska fullgöras i överensstämmelse med lag och för att medelsförvaltningen ska skötas på ett betryggande sätt.

Ragn-Sellsföretagen AB  
organisationsnummer 556791-7355

#### Revisorns ansvar

Vårt mål beträffande revisionen av förvaltningen, och därmed vårt uttalande om ansvarsfrihet, är att inhämta revisionsbevis för att med en rimlig grad av säkerhet kunna bedöma om någon styrelseledamot eller verkställande direktören i något väsentligt avseende:

- företagit någon åtgärd eller gjort sig skyldig till någon försummelse som kan föranleda ersättningskyldighet mot bolaget, eller
- på något annat sätt handlat i strid med aktiebolagslagen, årsredovisningslagen eller bolagsordningen.

Vårt mål beträffande revisionen av förslaget till dispositioner av bolagets vinst eller förlust, och därmed vårt uttalande om detta, är att med rimlig grad av säkerhet bedöma om förslaget är förenligt med aktiebolagslagen.

Rimlig säkerhet är en hög grad av säkerhet, men ingen garanti för att en revision som utförs enligt god revisionsd i Sverige alltid kommer att upptäcka åtgärder eller försummelser som kan föranleda ersättningskyldighet mot bolaget, eller att ett förslag till dispositioner av bolagets vinst eller förlust inte är förenligt med aktiebolagslagen.

Som en del av en revision enligt god revisionsd i Sverige använder vi professionellt omdöme och har en professionellt skeptisk inställning under hela revisionen. Granskningen av förvaltningen och förslaget till dispositioner av bolagets vinst eller förlust grundar sig främst på revisionen av räkenskaperna. Vilka tillkommande granskningsåtgärder som utförs baseras på vår professionella bedömning med utgångspunkt i risk och väsentlighet. Det innebär att vi fokuserar granskningen på sådana åtgärder, områden och förhållanden som är väsentliga för verksamheten och där avsteg och överträdelse skulle ha särskild betydelse för bolagets situation. Vi går igenom och prövar fattade beslut, beslutsunderlag, viktiga åtgärder och andra förhållanden som är relevanta för vårt uttalande om ansvarsfrihet. Som underlag för vårt uttalande om styrelsens förslag till dispositioner beträffande bolagets vinst eller förlust har vi granskat styrelsens motiverade yttrande samt ett urval av underlagen för detta för att kunna bedöma om förslaget är förenligt med aktiebolagslagen.

Stockholm den 24/4 2023

Deloitte AB

Anneli Pihl  
Auktoriserad revisor



# Deloitte.

Deloitte AS  
Dronning Eufemias gate 14  
Postboks 221 Sentrum  
NO-0103 Oslo  
Norway

Tel: +47 23 27 90 00  
www.deloitte.no

Til generalforsamlingen i Ragn-Sells Dekkgjenvinning AS

UAVHENGIG REVISORS BERETNING

## Konklusjon

Vi har revidert årsregnskapet for Ragn-Sells Dekkgjenvinning AS som består av balanse per 31. desember 2022, resultatregnskap og kontantstrømoppstilling for regnskapsåret avsluttet per denne datoen og noter til årsregnskapet, herunder et sammendrag av viktige regnskapsprinsipper.

Etter vår mening

- oppfyller årsregnskapet gjeldende lovkrav, og
- gir årsregnskapet et rettviseende bilde av selskapets finansielle stilling per 31. desember 2022, og av dets resultater og kontantstrømmer for regnskapsåret avsluttet per denne datoen i samsvar med regnskapslovens regler og god regnskapsskikk i Norge.

## Grunnlag for konklusjonen

Vi har gjennomført revisjonen i samsvar med International Standards on Auditing (ISA-ene). Våre oppgaver og plikter i henhold til disse standardene er beskrevet nedenfor under *Revisors oppgaver og plikter ved revisjonen av årsregnskapet*. Vi er uavhengige av selskapet i samsvar med kravene i relevante lover og forskrifter i Norge og International Code of Ethics for Professional Accountants (inkludert internasjonale uavhengighetsstandarder) utstedt av International Ethics Standards Board for Accountants (IESBA-reglene), og vi har overholdt våre øvrige etiske forpliktelser i samsvar med disse kravene. Innhentet revisjonsbevis er etter vår vurdering tilstrekkelig og hensiktsmessig som grunnlag for vår konklusjon.

## Øvrig informasjon

Styret og daglig leder (ledelsen) er ansvarlige for informasjonen i årsberetningen. Øvrig informasjon omfatter informasjon i årsrapporten bortsett fra årsregnskapet og den tilhørende revisjonsberetningen. Vår konklusjon om årsregnskapet ovenfor dekker ikke informasjonen i årsberetningen.

I forbindelse med revisjonen av årsregnskapet er det vår oppgave å lese årsberetningen. Formålet er å vurdere hvorvidt det foreligger vesentlig inkonsistens mellom årsberetningen og årsregnskapet og den kunnskap vi har opparbeidet oss under revisjonen av årsregnskapet, eller hvorvidt informasjon i årsberetningen ellers fremstår som vesentlig feil. Vi har plikt til å rapportere dersom årsberetningen fremstår som vesentlig feil. Vi har ingenting å rapportere i så henseende.

Basert på kunnskapen vi har opparbeidet oss i revisjonen, mener vi at årsberetningen

- er konsistent med årsregnskapet og
- inneholder de opplysninger som skal gis i henhold til gjeldende lovkrav.

## Ledelsens ansvar for årsregnskapet

Ledelsen er ansvarlig for å utarbeide årsregnskapet og for at det gir et rettviseende bilde i samsvar med regnskapslovens regler og god regnskapsskikk i Norge. Ledelsen er også ansvarlig for slik internkontroll som den finner nødvendig for å kunne utarbeide et årsregnskap som ikke inneholder vesentlig feilinformasjon, verken som følge av misligheter eller utilsiktede feil.

Deloitte refers to one or more of Deloitte Touche Tohmatsu Limited ("DTTL"), its global network of member firms, and their related entities (collectively, the "Deloitte organization"). DTTL (also referred to as "Deloitte Global") and each of its member firms and related entities are legally separate and independent entities, which cannot obligate or bind each other in respect of third parties. DTTL and each DTTL member firm and related entity is liable only for its own acts and omissions, and not those of each other. DTTL does not provide services to clients. Please see www.deloitte.no to learn more.

© Deloitte AS

Registrert i Foretaksregisteret Medlemmer av Den norske Revisorforening  
Organisasjonsnummer: 980 211 282

Penneo Dokumentnr: 00DEV-U8G58-IGWJH-78Z1K-S8YEL-ZXAOS