



ÅRSREGNSKAPET FOR REGNSKAPSÅRET 2024 - GENERELL INFORMASJON

Enheten

Organisasjonsnummer: 956 889 057
Organisasjonsform: Aksjeselskap
Foretaksnavn: NEAS ELEKTRO AS
Forretningsadresse: Industriveien 7
6517 KRISTIANSUND N

Regnskapsår

Årsregnskapets periode: 01.01.2024 - 31.12.2024

Konsern

Morselskap i konsern: Nei

Regnskapsregler

Regler for små foretak benyttet: Nei
Benyttet ved utarbeidelsen av årsregnskapet til selskapet: Regnskapslovens alminnelige regler

Årsregnskapet fastsatt av kompetent organ

Bekreftet av representant for selskapet: Hilde Johansen
Dato for fastsettelse av årsregnskapet: 20.02.2025

Grunnlag for avgivelse

År 2024: Årsregnskapet er elektronisk innlevert
År 2023: Tall er hentet fra elektronisk innlevert årsregnskap fra 2024

Det er ikke krav til at årsregnskapet m.v. som sendes til Regnskapsregisteret er undertegnet. Kontrollen på at dette er utført ligger hos revisor/enhetens øverste organ. Sikkerheten ivaretas ved at innsender har rolle/rettighet for innsending av årsregnskapet via Altinn, og ved at det bekreftes at årsregnskapet er fastsatt av kompetent organ.

Brønnøysundregistrene, 17.07.2025



Resultatregnskap

Beløp i: NOK	Note	2024	2023
RESULTATREGNSKAP			
Inntekter			
Salgsinntekt	1, 2	178 481 130	167 394 578
Annen driftsinntekt	1	82 662	513 561
Sum inntekter		178 563 792	167 908 139
Kostnader			
Varekostnad		95 478 676	84 954 279
Lønnskostnad	3	66 828 134	63 634 537
Avskrivning av driftsmidler og immaterielle eiendeler	4	2 140 584	2 168 194
Nedskrivning av varige driftsmidler og immaterielle eiendeler	4		
Annen driftskostnad	2, 3	14 582 140	14 117 045
Sum kostnader		179 029 534	164 874 055
Driftsresultat		-465 742	3 034 084
Finansinntekter og finanskostnader			
Annen renteinntekt		85 902	96 904
Annen finansinntekt		7 919	
Sum finansinntekter		93 820	96 904
Rentekostnad til foretak i samme konsern		279 477	
Annen rentekostnad		127 157	128 220
Annen finanskostnad		1 203	124 405
Sum finanskostnader		407 836	252 626
Netto finans		-314 016	-155 722
Resultat før skattekostnad		-779 758	2 878 363
Skattekostnad på resultat	5	-166 221	640 208
Årsresultat	6	-613 537	2 238 155
Årsresultat etter minoritetsinteresser		-613 537	2 238 155
Totalresultat		-613 537	2 238 155



Resultatregnskap

Beløp i: NOK	Note	2024	2023
Overføringer og disponeringer			
Avsatt til annen egenkapital		-613 537	2 238 155
Sum overføringer og disponeringer		-613 537	2 238 155



Balanse

Beløp i: NOK	Note	2024	2023
BALANSE - EIENDELER			
Anleggsmidler			
Immaterielle eiendeler			
Utsatt skattefordel	5		
Varige driftsmidler			
Tomter, bygninger o.a. fast eiendom	7		
Maskiner og anlegg	4, 7	177 851	404 625
Skip, rigger, fly og lignende	7		
Driftsløsøre, inventar o.a. utstyr	4, 7	5 691 998	7 182 493
Sum varige driftsmidler		5 869 849	7 587 118
Finansielle anleggsmidler			
Lån til foretak i samme konsern	8		
Investeringer i aksjer og andeler		50 000	50 000
Sum finansielle anleggsmidler		50 000	50 000
Sum anleggsmidler		5 919 849	7 637 118
Omløpsmidler			
Varer			
Lager av varer og annen beholdning	7	5 829 825	3 857 023
Sum varer		5 829 825	3 857 023
Fordringer			
Kundefordringer	7, 8, 9	32 390 714	46 704 894
Andre kortsiktige fordringer	9, 10	1 136 543	9 256 242
Konsernfordringer	8	8 858 236	
Sum fordringer		42 385 493	55 961 136
Bankinnskudd, kontanter og lignende			
Bankinnskudd, kontanter o.l.	11	2 470 817	2 570 432
Sum bankinnskudd, kontanter og lignende		2 470 817	2 570 432
Sum omløpsmidler		50 686 135	62 388 592



Balanse

Beløp i: NOK	Note	2024	2023
SUM EIENDELER		56 605 984	70 025 710

BALANSE - EGENKAPITAL OG GJELD

Egenkapital

Innskutt egenkapital

Aksjekapital	12	100 000	85 689
Beholdning av egne aksjer	12		
Overkurs	6	2 985 689	
Sum innskutt egenkapital		3 085 689	85 689

Opptjent egenkapital

Annen egenkapital	6	11 824 488	12 438 025
Sum opptjent egenkapital		11 824 488	12 438 025

Sum egenkapital	6	14 910 177	12 523 714
------------------------	---	-------------------	-------------------

Gjeld

Langsiktig gjeld

Utsatt skatt	5	901 327	1 067 548
Sum avsetninger for forpliktelser		901 327	1 067 548

Annen langsiktig gjeld

Gjeld til kredittinstitusjoner	7		110 249
Langsiktig konserngjeld	8	12 247 900	
Øvrig langsiktig gjeld			18 582
Sum annen langsiktig gjeld		12 247 900	128 831

Sum langsiktig gjeld		13 149 227	1 196 379
-----------------------------	--	-------------------	------------------

Kortsiktig gjeld

Gjeld til kredittinstitusjoner	7		1 946 304
Leverandørgjeld	8	7 661 174	15 608 636
Betalbar skatt	5		1 646 021
Skyldig offentlige avgifter		9 351 016	7 834 111
Kortsiktig konserngjeld	8		11 747 900
Annen kortsiktig gjeld	9, 13, 14	11 534 390	17 522 644



Balanse

Beløp i: NOK	Note	2024	2023
Sum kortsiktig gjeld		28 546 580	56 305 617
 Sum gjeld		 41 695 807	 57 501 995
 SUM EGENKAPITAL OG GJELD		 56 605 984	 70 025 710



Brønnøysundregistrene

ÅRSREGNSKAP FOR REGNSKAPSÅRET 2024 - GENERELL INFORMASJON

Journalnummer: 2025 671054

Enheten

Organisasjonsnummer: 956 889 057
Organisasjonsform: Aksjeselskap
Foretaksnavn: NEAS ELEKTRO AS
Forretningsadresse: Industriveien 7
6517 KRISTIANSUND N

Regnskapsår

Årsregnskapets periode: 01.01.2024 - 31.12.2024

Konsern

Morselskap i konsern: Nei

Regnskapsregler

Regler for små foretak benyttet: Nei
Benyttet ved utarbeidelsen av
årsregnskapet til selskapet: Regnskapslovens alminnelige regler

Årsregnskapet fastsatt av kompetent organ

Bekreftet av representant for selskapet: Hilde Johansen
Dato for fastsettelse av årsregnskapet: 20.02.2025

Grunnlag for avgivelse

År 2024: Årsregnskap er elektronisk innlevert.
År 2023: Tall er hentet fra elektronisk innlevert årsregnskap fra 2024.

Det er ikke krav til at årsregnskapet m.v. som sendes til Regnskapsregisteret er undertegnet. Kontrollen på at dette er utført ligger hos revisor/enhetens øverste organ. Sikkerheten ivaretas ved at innsender har rolle/rettighet for innsending av årsregnskapet via Altinn, og ved at det bekreftes at årsregnskapet er fastsatt av kompetent organ.

Brønnøysundregistrene, 16.07.2025



Organisasjonsnr: 956 889 057
NEAS ELEKTRO AS

RESULTATREGNSKAP

Beløp i: NOK	Note	2024	2023
RESULTATREGNSKAP			
Inntekter			
Salgsinntekt	1, 2	178 481 130	167 394 578
Annen driftsinntekt	1	82 662	513 561
Sum inntekter		178 563 792	167 908 139
Kostnader			
Varekostnad		95 478 676	84 954 279
Lønnskostnad	3	66 828 134	63 634 537
Avskrivning av driftsmidler og immaterielle eiendeler	4	2 140 584	2 168 194
Nedskrivning av varige driftsmidler og immaterielle eiendeler	4		
Annen driftskostnad	2, 3	14 582 140	14 117 045
Sum kostnader		179 029 534	164 874 055
Driftsresultat		-465 742	3 034 084
Finansinntekter og finanskostnader			
Annen renteinntekt		85 902	96 904
Annen finansinntekt		7 919	
Sum finansinntekter		93 820	96 904
Rentekostnad til foretak i samme konsern		279 477	
Annen rentekostnad		127 157	128 220
Annen finanskostnad		1 203	124 405
Sum finanskostnader		407 836	252 626
Netto finans		-314 016	-155 722
Resultat før skattekostnad		-779 758	2 878 363
Skattekostnad på resultat	5	-166 221	640 208
Årsresultat	6	-613 537	2 238 155
Årsresultat etter minoritetsinteresser		-613 537	2 238 155
Totalresultat		-613 537	2 238 155
Overføringer og disponeringer			
Avsatt til annen egenkapital		-613 537	2 238 155
Sum overføringer og disponeringer		-613 537	2 238 155





Organisasjonsnr: 956 889 057
NEAS ELEKTRO AS

BALANSE

Beløp i: NOK	Note	2024	2023
BALANSE - EIENDELER			
Anleggsmidler			
Immaterielle eiendeler			
Utsatt skattefordel	5		
Varige driftsmidler			
Tomter, bygninger o.a. fast eiendom	7		
Maskiner og anlegg	4, 7	177 851	404 625
Skip, rigger, fly og lignende	7		
Driftsløsøre, inventar o. a. utstyr	4, 7	5 691 998	7 182 493
Sum varige driftsmidler		5 869 849	7 587 118
Finansielle anleggsmidler			
Lån til foretak i samme konsern	8		
Investeringer i aksjer og andeler		50 000	50 000
Sum finansielle anleggsmidler		50 000	50 000
Sum anleggsmidler		5 919 849	7 637 118
Omløpsmidler			
Varer			
Lager av varer og annen beholdning	7	5 829 825	3 857 023
Sum varer		5 829 825	3 857 023
Fordringer			
Kundefordringer	7, 8, 9	32 390 714	46 704 894
Andre kortsiktige fordringer	9, 10	1 136 543	9 256 242
Konsernfordringer	8	8 858 236	
Sum fordringer		42 385 493	55 961 136
Bankinnskudd, kontanter og lignende			
Bankinnskudd, kontanter o. l.	11	2 470 817	2 570 432
Sum bankinnskudd, kontanter og lignende		2 470 817	2 570 432
Sum omløpsmidler		50 686 135	62 388 592
SUM EIENDELER		56 605 984	70 025 710



BALANSE - EGENKAPITAL OG GJELD

Egenkapital

Innskutt egenkapital

Aksjekapital	12	100 000	85 689
Beholdning av egne aksjer	12		
Overkurs	6	2 985 689	
Sum innskutt egenkapital		3 085 689	85 689

Opptjent egenkapital

Annen egenkapital	6	11 824 488	12 438 025
Sum opptjent egenkapital		11 824 488	12 438 025

Sum egenkapital	6	14 910 177	12 523 714
------------------------	----------	-------------------	-------------------

Gjeld

Langsiktig gjeld

Utsatt skatt	5	901 327	1 067 548
Sum avsetninger for forpliktelseser		901 327	1 067 548

Annen langsiktig gjeld

Gjeld til kredittinstitusjoner	7		110 249
Langsiktig konserngjeld	8	12 247 900	
Øvrig langsiktig gjeld			18 582
Sum annen langsiktig gjeld		12 247 900	128 831

Sum langsiktig gjeld		13 149 227	1 196 379
-----------------------------	--	-------------------	------------------

Kortsiktig gjeld

Gjeld til kredittinstitusjoner	7		1 946 304
Leverandørgjeld	8	7 661 174	15 608 636
Betalbar skatt	5		1 646 021
Skyldig offentlige avgifter		9 351 016	7 834 111
Kortsiktig konserngjeld	8		11 747 900
Annen kortsiktig gjeld	9, 13, 14	11 534 390	17 522 644
Sum kortsiktig gjeld		28 546 580	56 305 617

Sum gjeld		41 695 807	57 501 995
------------------	--	-------------------	-------------------

SUM EGENKAPITAL OG GJELD		56 605 984	70 025 710
---------------------------------	--	-------------------	-------------------



Organisasjonsnr: 956 889 057
NEAS ELEKTRO AS

NOTEOPPLYSNINGER - SELSKAP - alle poster oppgitt i hele tall

Note

Antall årsverk i regnskapsåret
88.00

Sum Beløp

Balanseført verdi 31.12. Varige driftsmidler Immaterielle eiend.

Konsernregnskap

Morselskapet sitt navn

Forretningskontor for morselskapet

Begrunnelse for at datterselskap er utelatt fra konsolideringen

Samlet beløp - tilknyttet selskap Årets Fjorårets

Samlet beløp - foretak i samme konsern Årets Fjorårets

Samlet beløp - foretak i samme konsern Årets Fjorårets

Samlet beløp - felles kontrollert virksomhet Årets Fjorårets

Pantstillelse Beløp

Beholdning av egne aksjer Antall Pålydende Andel av aksjek.



Årsregnskap 2024 Neas Elektro AS



Resultatregnskap

Neas Elektro AS

Driftsinntekter og driftskostnader	Note	2024	2023
Salgsinntekt	1, 2	178 481 130	167 394 578
Annen driftsinntekt	1	82 662	513 561
Sum driftsinntekter		178 563 792	167 908 139
Varekostnad		95 478 676	84 954 279
Lønnskostnad	3	66 828 134	63 634 537
Avskrivning av driftsmidler og immaterielle eiendeler	4	2 140 584	2 168 194
Annen driftskostnad	2, 3	14 582 140	14 117 045
Sum driftskostnader		179 029 534	164 874 055
Driftsresultat		-465 742	3 034 084
Finansinntekter og finanskostnader			
Annen renteinntekt		85 902	96 904
Annen finansinntekt		7 919	0
Rentekostnad til foretak i samme konsern		279 477	0
Annen rentekostnad		127 157	128 220
Annen finanskostnad		1 203	124 405
Resultat av finansposter		-314 016	-155 722
Resultat før skattekostnad		-779 758	2 878 363
Skattekostnad på resultat	5	-166 221	640 208
Årsresultat	6	-613 537	2 238 155
Overføringer			
Avsatt til annen egenkapital		-613 537	2 238 155
Sum overføringer		-613 537	2 238 155



Balanse Neas Elektro AS

Eiendeler	Note	2024	2023
Anleggsmidler			
<i>Varige driftsmidler</i>			
Maskiner og anlegg	4, 7	177 851	404 625
Driftsløsøre, inventar o.a. utstyr	4, 7	5 691 998	7 182 493
Sum varige driftsmidler		5 869 849	7 587 118
<i>Finansielle anleggsmidler</i>			
Investeringer i aksjer og andeler		50 000	50 000
Sum finansielle anleggsmidler		50 000	50 000
Sum anleggsmidler		5 919 849	7 637 118
Omløpsmidler			
<i>Varer</i>			
Lager av varer og annen beholdning	7	5 829 825	3 857 023
Sum varer		5 829 825	3 857 023
<i>Fordringer</i>			
Kundefordringer	7, 8, 9	32 390 714	46 704 894
Andre kortsiktige fordringer	9, 10	1 136 543	9 256 242
Konsernfordringer	8	8 858 236	0
Sum fordringer		42 385 493	55 961 136
<i>Bankinnskudd, kontanter o.l</i>			
Bankinnskudd, kontanter o.l.	11	2 470 817	2 570 432
Sum bankinnskudd, kontanter o.l		2 470 817	2 570 432
Sum omløpsmidler		50 686 135	62 388 592
Sum eiendeler		56 605 984	70 025 710



Balanse Neas Elektro AS

Egenkapital og gjeld	Note	2024	2023
Egenkapital			
<i>Innskutt egenkapital</i>			
Aksjekapital	12	100 000	85 689
Overkurs	6	2 985 689	0
Sum innskutt egenkapital		3 085 689	85 689
<i>Opptjent egenkapital</i>			
Annen egenkapital	6	11 824 488	12 438 025
Sum opptjent egenkapital		11 824 488	12 438 025
Sum egenkapital	6	14 910 177	12 523 714
Gjeld			
<i>Avsetning for forpliktelser</i>			
Utsatt skatt	5	901 327	1 067 548
Sum avsetning for forpliktelser		901 327	1 067 548
<i>Annen langsiktig gjeld</i>			
Langsiktig konserngjeld	8	12 247 900	0
Gjeld til kredittinstitusjoner	7	0	110 249
Øvrig langsiktig gjeld		0	18 582
Sum annen langsiktig gjeld		12 247 900	128 831
<i>Kortsiktig gjeld</i>			
Gjeld til kredittinstitusjoner	7	0	1 946 304
Leverandørgjeld	8	7 661 174	15 608 636
Betalbar skatt	5	0	1 646 021
Skyldig offentlige avgifter		9 351 016	7 834 111
Kortsiktig konserngjeld	8	0	11 747 900
Annen kortsiktig gjeld	9, 13, 14	11 534 390	17 522 644
Sum kortsiktig gjeld		28 546 580	56 305 617
Sum gjeld		41 695 807	57 501 995
Sum egenkapital og gjeld		56 605 984	70 025 710



Balanse

Neas Elektro AS

Kristiansund,
Styret i Neas Elektro AS

Knut Johnny Hansen
styreleder

Gunn Torild Brevik
styremedlem

Stein Hendnes
daglig leder

Hilde Gustad
styremedlem



Noter til regnskapet 2024

Regnskapsprinsipper

Årsregnskapet er satt opp i samsvar med regnskapsloven og god regnskapsskikk.

Bruk av estimater

Utarbeidelse av regnskap i samsvar med regnskapsloven krever bruk av estimater. Videre krever anvendelse av selskapets regnskapsprinsipper at ledelsen må utøve skjønn. Områder som i stor grad inneholder slike skjønsmessige vurderinger, høy grad av kompleksitet, eller områder hvor forutsetninger og estimater er vesentlige for årsregnskapet, er beskrevet i notene.

Salgsinntekter

Inntekter ved salg av varer og tjenester vurderes til virkelig verdi av vederlaget, netto etter fradrag for merverdiavgift, returer, rabatter og andre avslag. Salg av varer resultatføres når selskapet har levert sine produkter til kunden og det ikke er uoppfylte forpliktelser som kan påvirke kundens aksept av leveringen. Levering er ikke foretatt før produktene er sendt til avtalt sted og risiko for tap og ukurans er overført til kunden. Erfaringstall anvendes for å estimere og regnskapsføre avsetninger for kvantumsrabatter og retur på salgstidspunktet. Avsetning til forventede garantiarbeider føres som kostnad og avsetning for forpliktelser.

Klassifisering av balanseposter

Eiendeler bestemt til varig eie eller bruk klassifiseres som anleggsmidler. Eiendeler som er tilknyttet varekretsløpet klassifiseres som omløpsmidler. Fordringer for øvrig klassifiseres som omløpsmidler hvis de skal tilbakebetales innen ett år. For gjeld legges analoge kriterier til grunn. Første års avdrag på langsiktige fordringer og langsiktig gjeld klassifiseres likevel ikke som omløpsmiddel og kortsiktig gjeld.

Varige driftsmidler

Varige driftsmidler balanseføres og avskrives lineært til restverdi over driftsmidlenes forventede utnyttbare levetid. Ved endring i avskrivningsplan fordeles virkningen over gjenværende avskrivningstid ("knekkpunktmetoden"). Vedlikehold av driftsmidler kostnadsføres løpende som driftskostnader. Påkostninger og forbedringer tillegges driftsmidlets kostpris og avskrives i takt med driftsmidlet. Skillet mellom vedlikehold og påkostning/forbedring regnes i forhold til driftsmidlets stand på anskaffelsestidspunktet.

Varelager

Varer vurderes til det laveste av anskaffelseskost (etter FIFO-prinsippet) og virkelig verdi. For råvarer brukes gjenanskaffelseskost som tilnærming til virkelig verdi. For ferdig tilvirkede varer og varer under tilvirkning består anskaffelseskost av utgifter til produktutforming, materialforbruk, direkte lønn, og andre direkte og indirekte produksjonskostnader (basert på normal kapasitet). Virkelig verdi er estimert salgspris fratrukket utgifter til ferdigstilling og salg. Bare variable utgifter anses nødvendige for å selge ferdige varer, mens også faste tilvirkningskostnader inkluderes som nødvendige for varer som ikke er ferdig tilvirket.

Anleggskontrakter

Arbeid under utførelse knyttet til fastpriskontrakter med lang tilvirkningstid vurderes etter løpende avregnings metode. Fullføringsgraden beregnes som påløpte kostnader i prosent av forventet totalkostnad. Totalkostnaden revideres løpende. For prosjekter som antas å gi tap, kostnadsføres hele det beregnede tapet umiddelbart.

Fordringer

Kundefordringer føres i balansen etter fradrag for avsetning til forventede tap. Avsetning til tap er gjort på grunnlag av individuell vurdering av fordringene og en tilleggsavsetning som skal dekke øvrige påregnelige



Noter til regnskapet 2024

tap. Vesentlige økonomiske problemer hos kunden, sannsynligheten for at kunden vil gå konkurs eller gjennomgå økonomisk restrukturering og utsettelse og mangler ved betalinger anses som indikatorer på at kundefordringer må nedskrives. Andre fordringer, både omløpsfordringer og anleggsfordringer, føres opp til det laveste av pålydende og virkelig verdi. Virkelig verdi er nåverdien av forventede framtidige innbetalinger. Det foretas likevel ikke neddiskontering når effekten av neddiskontering er uvesentlig for regnskapet. Avsetning til tap vurderes på samme måte som for kundefordringer.

Skatt

Skattekostnaden i resultatregnskapet omfatter både periodens betalbare skatt og endring i utsatt skatt. Utsatt skatt beregnes med aktuell skattesats på grunnlag av de midlertidige forskjeller som eksisterer mellom regnskapsmessige og skattemessige verdier, samt eventuelt ligningsmessig underskudd til fremføring ved utgangen av regnskapsåret. Skatteøkende og skattereduserende midlertidige forskjeller som reverserer eller kan reversere i samme periode er utlignet. Oppføring av utsatt skattefordel på netto skattereduserende forskjeller som ikke er utlignet og underskudd til fremføring, begrunnes med antatt fremtidig inntjening. Utsatt skatt og skattefordel som kan balanseføres oppføres netto i balansen. Skattereduksjon ved avgitt konsernbidrag, og skatt på mottatt konsernbidrag som føres til reduksjon av kostpris eller direkte mot egenkapitalen, føres direkte mot skatt i balansen (mot betalbar skatt hvis konsernbidraget har virkning på betalbar skatt og mot utsatt skatt hvis konsernbidraget har virkning på utsatt skatt). Utsatt skatt regnskapsføres til nominelt beløp



Noter til regnskapet 2024

Note 1 Salgsinntekter

Per virksomhetsområde	2024	2023
Omsetning av elektroinnstallasjon	178 481 130	167 394 578
Andre inntekter	82 662	513 561
Sum	178 563 792	167 908 139

Geografisk fordeling	2024	2023
Norge	178 563 792	167 908 139
Sum	178 563 792	167 908 139

Note 2 Transaksjoner med nærstående parter

Neas Elektro AS er eid 100% av Neas AS.

Transaksjon/transaksjonsgruppe	2024	2023
Salg av varer og tjenester til Neas Energi Telekom AS	8 090 256	10 155 158
Salg av varer og tjenester til Mellom AS	5 704 213	4 364 447
Salg av varer og tjenester til Neas AS	3 961 242	3 843 653
Salg av varer og tjenester til Neas IT AS	1 452 345	0
Kjøp av varer og tjenester fra Neas Energi Telekom AS	285 197	423 586
Kjøp av varer og tjenester fra Mellom AS	39 381	103 985
Kjøp av varer og tjenester fra Neas IT AS	1 178 902	0
Kjøp av varer og tjenester fra Neas Energi Telekom Oppdalsregionen	409 471	0
Kjøp av varer og tjenester fra Neas AS	1 200 640	1 542 150

Tallene er uten mva

I 2024 har selskapet rentekostnader mot Neas AS på kr 279 477.



Noter til regnskapet 2024

Note 3 Lønnskostnader, antall ansatte, godtgjørelser, lån til ansatte m

Lønnskostnader	2024	2023
Lønninger	53 755 261	50 954 778
Arbeidsgiveravgift	8 403 968	7 983 522
Pensjonskostnader	3 453 366	3 128 355
Andre ytelser	1 215 539	1 567 881
Sum	66 828 134	63 634 537

Gjennomsnittlig antall årsverk sysselsatt i regnskapsåret 86 88

Ytelser til ledende personer	Daglig leder	Styret
Lønn	1 659 704	0
Pensjonsutgifter	44 673	0
Styrehonorar	0	0
Annen godtgjørelse	61 042	0
Sum	1 765 419	0

Det er ikke utbetalt pensjonsytelser eller andre ytelser til selskapets styremedlemmer.

Det foreligger ingen forpliktelser av noen art og det er ikke ytet lån eller stilt sikkerhet for lån til styrets medlemmer.

Det foreligger ikke avtaler vedrørende kompensasjon ved fratredelse eller avtaler vedrørende pensjon for styrets leder eller styremedlemmer.

OTP

Selskapet er pliktig til å ha tjenstepensjonsordning etter lov om obligatorisk tjenstepensjon. Selskapets pensjonsordninger tilfredsstiller kravene i denne lov.

Selskapet har en innskuddsbasert pensjonsordning, og periodens pensjonskostnad er lik påløpt innskudd. Selskapet har ingen pensjonsforpliktelser utover innskuddsbetalingen. Av årets pensjonskostnad utgjør premie til obligatorisk tjenstepensjon kr 1

AFP

Ordningen for avtalefestet pensjon omfatter alle ansatte. Årets pensjonspremie til AFP-ordningen er kr 881 921. Kostnaden er belastet resultatregnskapet. Beløpet gjelder innbetaling til fremtidige pensjoner. Av de personer som omfattes av denne ordningen er 38 personer mellom 18 og 34 år, 22 personer mellom 35 og 49 år, 7 personer mellom 50 år 55 år, og 1 person mellom 56 år og 62 år. I perioden fra 62 til 64 år betaler ordningen pensjonspremien. Bedriftens andel av pensjonsutbetalingen vil være 25 % av pensjonen i perioden 62 til 67 år. I tillegg kommer en innskuddsbasert pensjonsordning som kostnadsføres over drift ved betaling. Videre har selskapet etablert pliktig tjenstepensjonsordning etter lov om obligatorisk tjenstepensjon. Den er kostnadsført over drift. Selskapets pensjonsordninger tilfredsstiller kravene i denne loven.

Revisor

Honorar for revisjon utgjør kr 211 962. I tillegg har revisor mottatt kr 91 350 i honorar for andre tjenester som også omfatter teknisk utarbeidelse av offisielt regnskap.



Noter til regnskapet 2024

Note 4 Anleggsmidler

	Driftsløsøre, inventar	Maskiner og anlegg	Sum
Anskaffelseskost pr. 01.01.2024	16 017 103	1 577 974	17 595 077
Tilgang kjøpte anleggsmidler	423 315	0	423 315
Anskaffelseskost 31.12.2024	16 440 418	1 577 974	18 018 392
Av- og nedskrivninger pr. 01.01.2024	8 834 610	1 173 349	10 007 959
Årets ordinære avskrivninger	1 913 810	226 774	2 140 584
Av- og nedskrivninger pr. 31.12.2024	10 748 420	1 400 123	12 148 543
Bokført verdi 31.12.2024	5 691 998	177 851	5 869 849
Økonomisk levetid	10-33 år	20-33 år	

Note 5 Skatt

Årets skattekostnad	2024	2023
Resultatført skatt på ordinært resultat:		
Betalbar skatt	0	1 646 021
Endring i utsatt skattefordel	-166 221	-1 005 813
Skattekostnad ordinært resultat	-166 221	640 208
Skattepliktig inntekt:		
Resultat før skatt	-779 758	2 878 363
Permanente forskjeller	24 213	31 673
Endring i midlertidige forskjeller	593 811	4 571 878
Skattepliktig inntekt	-161 734	7 481 914
Betalbar skatt i balansen:		
Betalbar skatt på årets resultat	0	1 646 021
Sum betalbar skatt i balansen	0	1 646 021
Beregning av effektiv skattesats		
Resultat før skatt	-779 758	2 878 363
Beregnet skatt av resultat før skatt	-171 547	633 240
Skatteeffekt av permanente forskjeller	5 327	6 968
Sum	-166 220	640 208
Effektiv skattesats	21,3 %	22,2 %

Skatteeffekten av midlertidige forskjeller og underskudd til fremføring som har gitt opphav til utsatt skatt og utsatte skattefordeler, spesifisert på typer av midlertidige forskjeller

	2024	2023	Endring
Varige driftsmidler	261 797	745 217	483 420
Tilvirkningskontrakter	5 250 000	5 825 303	575 303
Varebeholdning	-306 833	-171 744	135 089
Fordringer	-346 290	-346 290	0
Avsetninger mv	-600 000	-1 200 000	-600 000
Sum	4 258 675	4 852 486	593 811
Akkumulert fremførbart underskudd	-161 734	0	161 734
Grunnlag for utsatt skatt	4 096 941	4 852 486	755 545

Neas Elektro AS

Side 10



Noter til regnskapet 2024

Utsatt skatt (22 %)	901 327	1 067 547	166 220
---------------------	---------	-----------	---------

Note 6 Egenkapital

	Aksjekapital	Overkurs	Annen egenkapital	Sum egenkapital
Pr. 31.12.2023	85 689	0	12 438 025	12 523 714
Årets resultat			-613 537	-613 537
Ikke registrert kapitalforhøyelse per 31.12.24	14 311	2 985 689	0	3 000 000
Pr 31.12.2024	100 000	2 985 689	11 824 488	14 910 177

Note 7 Fordringer, gjeld, pantstillelser og garantier m.v

	2024
Gjeld som er sikret ved pant o.l.	0

Balansført verdi av pantsatte eiendeler

Driftsløsøre, inventar og utstyr	426 889
Lager av varer og annen beholdning	5 829 825
Kundefordringer	25 497 560
Sum	31 754 274

Selskapet er med i Mørselskapet Neas AS sin konsernkontoordning. Driftsmidler, varelager og kundefordringer i Selskapet er stilt som sikkerhet.

Note 8 Mellomværende med selskap i samme konsern

	2024	2023
Fordringer		
Fordring i konsernkontoordning	8 858 236	0
Kundefordringer konsern	2 395 680	2 089 462
Sum	11 253 916	2 089 462
Gjeld		
Leverandørgjeld innen konsern	89 536	1 542 150
Kortsiktig gjeld til NEAS X AS	0	6 747 900
Kortsiktig gjeld til NEAS AS	0	5 000 000
Langsiktig gjeld til NEAS AS	12 247 900	0

Neas Elektro AS

Side 11



Noter til regnskapet 2024

Sum	12 337 436	13 290 050
-----	------------	------------

Selskapet inngår i konsernkontoordning med sitt morselskap Neas AS fra og med regnskapsåret 2024. Bankkontoer som inngår i konsernkontoordningen er klassifisert som kortsiktig fordring til konsern.

Note 9 Langsiktige tilvirkningskontrakter - løpende avregning

Selskapets prosjekter blir behandlet i samsvar med løpende avregnings metode, jfr NRS nr 2 om tilvirkningskontrakter.

Fullføringsgraden beregnes som et forholdstall mellom påløpne kostnader dividert på estimerte totalkostnader på prosjektet. Estimerte totalkostnader er basert på sist tilgjengelige prognose

	2024	2023
Omfang av igangværende prosjekter	6 835 292	20 632 125
Total utført produksjon	69 648 044	79 053 806
Påløpne kostnader	64 398 044	73 228 503
Estimert fortjeneste	5 250 000	5 825 303
Forskuddsfakturert produksjon	4 047 722	9 810 645

Note 10 Andre fordringer

	2024	2023
Forskuddsbetalte kostnader	811 095	427 173
Andre periodiserte poster	199	17 991
Periodisering prosjektkostnader	325 249	8 811 078
Sum annen kortsiktig fordring	1 136 543	9 256 242

Note 11 Bankinnskudd

Innestående midler på skattetrekkkonto (bundne midler) er på kr. 2 423 333.

Note 12 Aksjonærer

Aksjekapitalen i Neas Elektro AS pr. 31.12 består av:

	Antall	Pålydende	Bokført
Ordinære aksjer	1	85 689,0	85 689
Sum	1		85 689

Eierstruktur

De største aksjonærene i % pr. 31.12 var:

	Ordinære	Eierandel	Stemmeandel
Neas AS	1	100,0	100,0

Det er gjennomført en kapitalutvidelse i selskapet med økning i pålydende per aksje. Kapitalutvidelsen er ikke registrert i Foretaksregisteret før i 2025. Se note 6



Noter til regnskapet 2024

Note 13 Annen Kortsiktig gjeld

	2024	2023
Påløpte kostnader	450 000	467 564
Forskudd fra kunder	4 047 722	9 810 645
Påløpt lønn	6 436 668	6 044 435
Annen kortsiktig gjeld	600 000	1 200 000
Sum langsiktige fordringer	11 534 390	17 522 644

Note 14 Garantiforpliktelse

Beregnet service- og garantiforpliktelse er balanseført under kortsiktig gjeld, og utgjør pr. 31.12. kr 600 000.



Neas Elektro AS

Kontantstrømoppstilling

	2024	2023
Kontantstrømmer fra operasjonelle aktiviteter:		
Resultat før skattekostnad	(779 758)	2 878 363
Periodens betalte skatt	(1 646 021)	(1 128 275)
Tap(+)/gevinst(-) ved salg av anleggsmidler	0	0
Ordinære avskrivninger	2 140 584	2 168 194
Endring i varelager	(1 972 802)	4 423 564
Endring i kundefordringer	8 551 257	(13 029 162)
Endring i leverandørgjeld	(7 947 462)	3 883 551
Endring i andre tidsavgrensingsposter	9 411 273	(10 283 934)
Netto kontantstrøm fra operasjonelle aktiviteter	7 757 071	(11 087 699)
Kontantstrømmer fra investeringsaktiviteter		
Utbetalinger ved kjøp av varige driftsmidler	(423 315)	(1 522 499)
Utbetalinger ved kjøp av aksjer	0	(4 875 000)
Netto kontantstrøm fra investeringsaktiviteter	(423 315)	(6 397 499)
Kontantstrømmer fra finansieringsaktiviteter		
Innbetalinger gjeld konsernselskaper	500 000	11 500 000
Innbetalinger ved opptak av langsiktig gjeld	(128 831)	110 249
Netto endring i kassekreditt	(1 946 304)	1 946 304
Innbetalinger av egenkapital	3 000 000	0
Utbetalinger av utbytte	0	(7 000 000)
Inn/utbetaling i konsernkontoordning	(8 858 236)	0
Netto kontantstrøm fra finansieringsaktiviteter	(7 433 371)	6 556 553
Netto endring i kontanter og bankinnskudd	(99 615)	(10 928 645)
Beholdning av kontanter og bankinnskudd overtatt ved fusjon	0	1 065 628
Beholdning av kontanter og bankinnskudd ved periodens begynnelse	2 570 432	12 433 450
Beholdning av kontanter og bankinnskudd ved periodens slutt	2 470 817	2 570 432
Beholdning av kontanter m.v. fremkommer slik:		
Kontanter og bankinnskudd pr 31.12	47 484	73 408
Skattetrekksinnskudd pr 31.12	2 423 333	2 497 024
Beholdning av kontanter m.v. pr 31.12	2 470 817	2 570 432

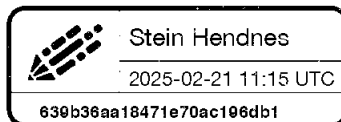


Dokumentet er signert med Orgbrain eSign - en standard elektronisk signatur i samsvar med EU-forordning 910/2014 (eIDAS).



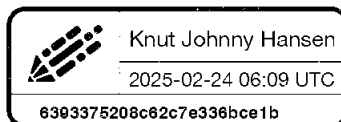
Stein Hendnes

Stein Hendnes



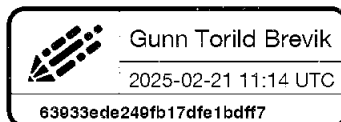
Knut Johnny Hansen

Knut Johnny Hansen




Gunn Torild Brevik

Gunn Torild Brevik



Hilde Gustad

Hilde Gustad



Denne dokumentpakken inneholder:
– Det originale dokumentet (14 sider)
– Denne signatursiden på slutten



ÅRSBERETNING 2024 – NEAS ELEKTRO AS

1. Virksomhetsområdet til Neas Elektro AS, tidligere West Elektro AS, er elektroinstallasjon med naturlig tilhørende oppdrag og leveranser til industri, offshore, skip, privat og annen virksomhet. Bedriften er lokalisert i Kristiansund, og er et 100% eid datterselskap av NEAS AS.
2. Årsregnskapet er utarbeidet på grunnlag av en forutsetning om fortsatt drift.
3. Styret anser arbeidsmiljøet i bedriften som tilfredsstillende. Det er ikke blitt innrapportert noen skader av omfang eller ulykker på arbeidsplassen i 2024.
4. Totalt sykefravær siste år 5,2% totalt, inklusive langtidssykemeldte, mot 6,7% året før. Det totale sykefraværet er preget av en del langtidssykemeldte tidlig på året.
5. Bedriftens virksomhet medfører i liten grad forurensning av det ytre miljø. De viktigste miljøaspektene er knyttet til håndtering av elektronisk avfall (EE-avfall) og forurensning fra transport. Alt avfall kildesorteres. I 2024 startet bedriften prosessen med ISO 14001-sertifisering.
6. Det har ikke vært spesielle prosjekt relatert til FOU i 2024.
7. Styret bekrefter at fremlagt resultatregnskap og balanse, noter og godkjent kontantstrømsanalyse gir tilstrekkelig informasjon om selskapets drift i regnskapsåret og om stillingen ved årsskiftet.

Omsetningen gikk opp fra 167,9 MNOK i 2023 til 178,5 MNOK i 2024. Årsresultatet før skatt ble minus 0,780 MNOK. 2024 var et år preget av to større prosjekter som ble kjørt samtidig. Kundefordringene ble redusert fra 46,7 MNOK i 2023 til 32,3 MNOK, samtidig som lønnskostnadene økte fra 63,6 MNOK til 66,8 MNOK som en følge av vekst i antall ansatte, mye overtid i de store prosjektene, og lønnsoppgjør innenfor EL&IT.

Selskapet hadde positiv kontantstrøm fra drift som hovedsakelig skyldes at man har fått innbetalt kundefordringer, mens det var negativ kontantstrøm fra finansieringsaktiviteter som all vesentlig grad skyldes at man i 2024 er inne i konsernkontoordning med Neas, noe man ikke hadde i 2023, samt at bankbeholdningen klassifiseres som fordring til konsern.

8. Markedssituasjonen er fortsatt god, og selskapet blir i stadig større grad invitert med i større anbudskonkurranser. Bedriften har en god ordresreserve som sikrer drift for 2025, samt flere gode muligheter i nye prosjekter som er lansert og som kan gi



god avkastning videre i 2025. Styret kjenner ikke til noe som har betydning for selskapets stilling utover hva som kommer frem av årsoppgjøret.

9. 7 av totalt i gjennomsnitt 86 ansatte var kvinner. I styret sitter 3 personer, hvorav 2 kvinner.
10. Antall ansatte ved regnskapsårets utgang var 91 personer.
11. Overføringer og disponeringer er foreslått gjort på følgende måte: Overføring til annen egenkapital med minus 613.537, -. Selskapets egenkapital er på kr. 14.910.177, - som utgjør 26,3% av selskapets totalkapital.
12. Styret har vurdert den finansielle stillingen til selskapet som god. Selskapet har lån til morselskapet som påvirkes av renteendringer.
13. Selskapet har styreansvarsforsikring for styrets medlemmer og selskapets ledelse gjennom NEAS AS. Forsikringssum pr. forsikringstilfelle og totalt i løpet av forsikringsperioden: 20 MNOK.
14. Selskapet er omfattet av åpenhetslovens krav som det redegjøres for på konsernets sine hjemmesider, se www.neas.no.

Styret i Neas Elektro AS, Kristiansund, 15. februar 2025

Knut Hansen
Styreleder

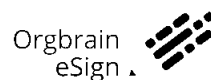
Gunn Torild Brevik
Styremedlem

Hilde Gustad
Styremedlem

Stein Hendnes
Daglig leder

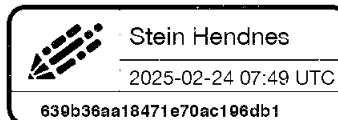


Dokumentet er signert med Orgbrain eSign - en standard elektronisk signatur i samsvar med EU-forordning 910/2014 (eIDAS).



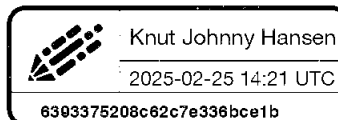
Stein Hendnes

Stein Hendnes



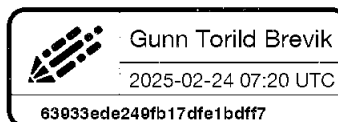
Knut Johnny Hansen

Knut Johnny Hansen



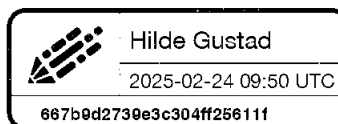
Gunn Torild Brevik

Gunn Torild Brevik



Hilde Gustad

Hilde Gustad



Denne dokumentpakken inneholder:
– Det originale dokumentet (2 sider)
– Denne signatursiden på slutten



BDO AS
Storgata 19
6509 Kristiansund N

Uavhengig revisors beretning

Til generalforsamlingen i Neas Elektro AS

Konklusjon

Vi har revidert årsregnskapet til Neas Elektro AS.

Årsregnskapet består av:

- Balanse per 31. desember 2024,
- Resultatregnskap 2024
- Kontantstrømpoppstilling for regnskapsåret avsluttet per 31. desember 2024
- Noter til årsregnskapet, herunder et sammendrag av viktige regnskapsprinsipper.

Etter vår mening:

- Oppfyller årsregnskapet gjeldende lovkrav, og
- Gir årsregnskapet et rettviseende bilde av selskapets finansielle stilling per 31. desember 2024 og av dets resultater og kontantstrømmer for regnskapsåret i samsvar med regnskapslovens regler og god regnskapsskikk i Norge.

Grunnlag for konklusjonen

Vi har gjennomført revisjonen i samsvar med International Standards on Auditing (ISA-ene). Våre oppgaver og plikter i henhold til disse standardene er beskrevet nedenfor under Revisors oppgaver og plikter ved revisjonen av årsregnskapet. Vi er uavhengige av selskapet i samsvar med kravene i relevante lover og forskrifter i Norge og International Code of Ethics for Professional Accountants (inkludert internasjonale uavhengighetsstandarder) utstedt av International Ethics Standards Board for Accountants (IESBA-reglene), og vi har overholdt våre øvrige etiske forpliktelser i samsvar med disse kravene. Innhentet revisjonsbevis er etter vår vurdering tilstrekkelig og hensiktsmessig som grunnlag for vår konklusjon.

Annen informasjon

Styret og daglig leder (ledelsen) er ansvarlig for annen informasjon. Annen informasjon består av årsberetningen. Vår konklusjon om årsregnskapet ovenfor dekker ikke annen informasjon.

I forbindelse med revisjonen av årsregnskapet er det vår oppgave å lese annen informasjon. Formålet er å vurdere hvorvidt det foreligger vesentlig inkonsistens mellom annen informasjon og årsregnskapet og den kunnskap vi har opparbeidet oss under revisjonen av årsregnskapet, eller hvorvidt informasjon i annen informasjon ellers fremstår som vesentlig feil. Vi har plikt til å rapportere dersom annen informasjon fremstår som vesentlig feil. Vi har ingenting å rapportere i så henseende.

Konklusjon om årsberetningen

Basert på kunnskapen vi har opparbeidet oss i revisjonen, mener vi at årsberetningen

- er konsistent med årsregnskapet og
- inneholder de opplysninger som skal gis i henhold til gjeldende lovkrav.



Styret og daglig leders ansvar for årsregnskapet

Styret og daglig leder (ledelsen) er ansvarlig for å utarbeide årsregnskapet og for at det gir et rettviseende bilde i samsvar med regnskapslovens regler og god regnskapskikk i Norge. Ledelsen er også ansvarlig for slik intern kontroll som den finner nødvendig for å kunne utarbeide et årsregnskap som ikke inneholder vesentlig feilinformasjon, verken som følge av misligheter eller utilsiktede feil.

Ved utarbeidelsen av årsregnskapet må ledelsen ta standpunkt til selskapets evne til fortsatt drift og opplyse om forhold av betydning for fortsatt drift. Forutsetningen om fortsatt drift skal legges til grunn for årsregnskapet så lenge det ikke er sannsynlig at virksomheten vil bli avviklet.

Revisors oppgaver og plikter ved revisjonen av årsregnskapet

Vårt mål er å oppnå betryggende sikkerhet for at årsregnskapet som helhet ikke inneholder vesentlig feilinformasjon, verken som følge av misligheter eller utilsiktede feil, og å avgi en revisjonsberetning som inneholder vår konklusjon. Betryggende sikkerhet er en høy grad av sikkerhet, men ingen garanti for at en revisjon utført i samsvar med ISA-ene, alltid vil avdekke vesentlig feilinformasjon. Feilinformasjon kan oppstå som følge av misligheter eller utilsiktede feil. Feilinformasjon er å anse som vesentlig dersom den enkeltvis eller samlet med rimelighet kan forventes å påvirke de økonomiske beslutningene som brukerne foretar på grunnlag av årsregnskapet.

For videre beskrivelse av revisors oppgaver og plikter vises det til:

<https://revisorforeningen.no/revisjonsberetninger>

BDO AS

Toril Ulfnes
statsautorisert revisor
(elektronisk signert)

Penneo Dokumentnøkkel: XESYS-PXDOM-FB8E3-6CUE-FLNP1-21PY6



PENNEO

Signaturene i dette dokumentet er juridisk bindende. Dokument signert med "Penneo™ - sikker digital signatur". De signerende parter sin identitet er registrert, og er listet nedenfor.

"Med min signatur bekrefter jeg alle datoer og innholdet i dette dokument."

Ulfsnes, Toril

Statsautorisert revisor

Serienummer: no_bankid:9578-5995-4-403756

IP: 188.95.xxx.xxx

2025-02-27 08:43:41 UTC



Penneo Dokument ID: XESYS-PXDOM-FB8E3-6CUE-FLNPT-21PY6

Dette dokumentet er signert digitalt via **Penneo.com**. De signerte dataene er validert ved hjelp av den matematiske hashverdien av det originale dokumentet. All kryptografisk bevisføring er innebygd i denne PDF-en for fremtidig validering.

Dette dokumentet er forseglet med et kvalifisert elektronisk segl ved bruk av et sertifikat og et tidsstempel fra en kvalifisert tilstjenesteleverandør.

Slik kan du bekrefte at dokumentet er originalt

Når du åpner dokumentet i Adobe Reader, kan du se at det er sertifisert av **Penneo A/S**. Dette beviser at innholdet i dokumentet ikke har blitt endret siden tidspunktet for signeringen. Bevis for de individuelle signatørens digitale signaturer er vedlagt dokumentet.

Du kan bekrefte de kryptografiske bevisene ved hjelp av Penneos validator, <https://penneo.com/validator>, eller andre valideringsverktøy for digitale signaturer.