



ÅRSREGNSKAPET FOR REGNSKAPSÅRET 2020 - GENERELL INFORMASJON

Enheten

Organisasjonsnummer: 920 930 425
Organisasjonsform: Aksjeselskap
Foretaksnavn: GRØNN ENERGI VEST AS
Forretningsadresse: Sandeveien 33
4071 RANDABERG

Regnskapsår

Årsregnskapets periode: 01.01.2020 - 31.12.2020

Konsern

Morselskap i konsern: Ja
Konsernregnskap lagt ved: Nei

Regnskapsregler

Regler for små foretak benyttet: Ja
Benyttet ved utarbeidelsen av årsregnskapet til selskapet: Regnskapslovens alminnelige regler

Årsregnskapet fastsatt av kompetent organ

Bekreftet av representant for selskapet: Hallstein Bø
Dato for fastsettelse av årsregnskapet: 13.08.2021

Grunnlag for avgivelse

År 2020: Årsregnskapet er elektronisk innlevert
År 2019: Tall er hentet fra elektronisk innlevert årsregnskap fra 2020

Det er ikke krav til at årsregnskapet m.v. som sendes til Regnskapsregisteret er undertegnet. Kontrollen på at dette er utført ligger hos revisor/enhetens øverste organ. Sikkerheten ivaretas ved at innsender har rolle/rettighet for innsending av årsregnskapet via Altinn, og ved at det bekreftes at årsregnskapet er fastsatt av kompetent organ.

Brønnøysundregistrene, 28.06.2022



Resultatregnskap

Beløp i: NOK	Note	2020	2019
RESULTATREGNSKAP			
Inntekter			
Salgsinntekt		124 926	
Sum inntekter		124 926	
Kostnader			
Varekostnad		103 725	
Lønnskostnad	2	327 331	410 637
Annen driftskostnad	2	204 839	1 362 427
Sum kostnader		635 895	1 773 064
Driftsresultat		-510 969	-1 773 064
Finansinntekter og finanskostnader			
Annen renteinntekt		1 378	106
Annen finansinntekt			194 058
Sum finansinntekter		1 378	194 164
Nedskrivning av andre finansielle anleggsmidler			-973 000
Annen rentekostnad		27 829	35 467
Annen finanskostnad		76 816	1 191 180
Sum finanskostnader		104 645	253 647
Netto finans		-103 267	-59 483
Ordinært resultat før skattekostnad		-614 236	-1 832 547
Skattekostnad på ordinært resultat	3		
Ordinært resultat etter skattekostnad		-614 236	-1 832 547
Årsresultat	7	-614 236	-1 832 547
Årsresultat etter minoritetsinteresser		-614 236	-1 832 547
Totalresultat		-614 236	-1 832 547
Overføringer og disponeringer			



Resultatregnskap

Beløp i: NOK	Note	2020	2019
Overført fra fond for vurderingsforskjeller	7		
Ordinært utbytte	7, 7, 7		
Konsernbidrag	7, 7		
Udekket tap	7		
Avsatt til annen egenkapital	7		
Overført fra annen egenkapital	7	-614 236	-1 832 547
Sum overføringer og disponeringer		-614 236	-1 832 547



Balanse

Beløp i: NOK	Note	2020	2019
BALANSE - EIENDELER			
Anleggsmidler			
Immaterielle eiendeler			
Utsatt skattefordel	3		
Finansielle anleggsmidler			
Investering i datterselskap	5	4 048 004	1 503 004
Investering i annet foretak i samme konsern	5		
Sum finansielle anleggsmidler		4 048 004	1 503 004
Sum anleggsmidler		4 048 004	1 503 004
Omløpsmidler			
Varer			
Fordringer			
Kundefordringer		113 459	
Andre kortsiktige fordringer		20 669	
Konsernfordringer	6	5 042 244	1 608 060
Sum fordringer		5 176 373	1 608 060
Investeringer			
Aksjer og andeler i foretak i samme konsern	5		
Bankinnskudd, kontanter og lignende			
Bankinnskudd, kontanter o.l.		5 570	785 755
Sum bankinnskudd, kontanter og lignende		5 570	785 755
Sum omløpsmidler		5 181 943	2 393 815
SUM EIENDELER		9 229 947	3 896 819

BALANSE - EGENKAPITAL OG GJELD

Egenkapital



Balanse

Beløp i: NOK	Note	2020	2019
Innskutt egenkapital			
Aksjekapital	4, 7	9 834 025	9 834 025
Beholdning av egne aksjer	7		
Overkurs	7	6 953 403	6 953 403
Annen innskutt egenkapital	7		
Sum innskutt egenkapital		16 787 428	16 787 428
Opptjent egenkapital			
Fond for vurderingsforskjeller	7		
Annen egenkapital	7	-14 969 527	-14 355 291
Sum opptjent egenkapital		-14 969 527	-14 355 291
Sum egenkapital	7	1 817 901	2 432 137
Gjeld			
Langsiktig gjeld			
Utsatt skatt	3		
Annen langsiktig gjeld			
Konvertible lån	8		
Obligasjonslån	8		
Gjeld til kredittinstitusjoner	8	972 705	1 158 439
Langsiktig konserngjeld	8		
Øvrig langsiktig gjeld		500 000	
Sum annen langsiktig gjeld		1 472 705	1 158 439
Sum langsiktig gjeld		1 472 705	1 158 439
Kortsiktig gjeld			
Gjeld til kredittinstitusjoner	8	458 691	
Leverandørgjeld		35 649	141 878
Betalbar skatt	3		
Skyldig offentlige avgifter			31 463
Kortsiktig konserngjeld	6	5 445 000	
Annen kortsiktig gjeld			132 902
Sum kortsiktig gjeld		5 939 341	306 243
Sum gjeld		7 412 046	1 464 682



Balanse

Beløp i: NOK	Note	2020	2019
SUM EGENKAPITAL OG GJELD		9 229 947	3 896 819

POSTER UTENOM BALANSEN

Garantistillelser	8
Pantstillelser	8



Brønnøysundregistrene

ÅRSREGNSKAP FOR REGNSKAPSÅRET 2020 - GENERELL INFORMASJON

Journalnummer: 2021 635502

Enheten

Organisasjonsnummer: 920 930 425
Organisasjonsform: Aksjeselskap
Foretaksnavn: GRØNN ENERGI VEST AS
Forretningsadresse: Sandeveien 33
4071 RANDABERG

Regnskapsår

Årsregnskapets periode: 01.01.2020 - 31.12.2020

Konsern

Morselskap i konsern: Ja
Konsernregnskap lagt ved: Nei

Regnskapsregler

Regler for små foretak benyttet: Ja
Benyttet ved utarbeidelsen av
årsregnskapet til selskapet: Regnskapslovens alminnelige regler

Årsregnskapet fastsatt av kompetent organ

Bekreftet av representant for selskapet: Hallstein Bø
Dato for fastsettelse av årsregnskapet: 13.08.2021

Revisjon

Selskapet har besluttet at årsregnskapet
ikke skal revideres: Ja
Årsregnskapet er utarbeidet av ekstern
autorisert regnskapsfører: Ja
Ekstern autorisert regnskapsfører har i
løpet av regnskapsåret bistått ved den
løpende regnskapsføringen eller utført
andre tjenester for selskapet enn å
utarbeide årsregnskapet: Ja

Grunnlag for avgivelse

År 2020: Årsregnskap er elektronisk innlevert.
År 2019: Tall er hentet fra elektronisk innlevert årsregnskap fra 2020.

Det er ikke krav til at årsregnskapet m.v. som sendes til Regnskapsregisteret er undertegnet. Kontrollen på at dette er utført ligger hos revisor/enhetens øverste organ. Sikkerheten ivaretas ved at innsender har rolle/rettighet for innsending av årsregnskapet via Altinn, og ved at det bekreftes at årsregnskapet er fastsatt av kompetent organ.

Brønnøysundregistrene, 16.08.2021

Brønnøysundregistrene
Postadresse: Postboks 900, 8910 Brønnøysund
Telefon: 75 00 75 00
E-post: firmapost@brreg.no Internett: www.brreg.no
Organisasjonsnummer: 974 760 673



Organisasjonsnr: 920 930 425
GRØNN ENERGI VEST AS

RESULTATREGNSKAP

Beløp i: NOK	Note	2020	2019
RESULTATREGNSKAP			
Inntekter			
Salgsinntekt		124 926	
Sum inntekter		124 926	
Kostnader			
Varekostnad		103 725	
Lønnskostnad	2	327 331	410 637
Annen driftskostnad	2	204 839	1 362 427
Sum kostnader		635 895	1 773 064
Driftsresultat		-510 969	-1 773 064
Finansinntekter og finanskostnader			
Annen renteinntekt		1 378	106
Annen finansinntekt			194 058
Sum finansinntekter		1 378	194 164
Nedskrivning av andre finansielle anleggsmidler			-973 000
Annen rentekostnad		27 829	35 467
Annen finanskostnad		76 816	1 191 180
Sum finanskostnader		104 645	253 647
Netto finans		-103 267	-59 483
Ordinært resultat før skattekostnad		-614 236	-1 832 547
Skattekostnad på ordinært resultat	3		
Ordinært resultat etter skattekostnad		-614 236	-1 832 547
Årsresultat	7	-614 236	-1 832 547
Årsresultat etter minoritetsinteresser		-614 236	-1 832 547
Totalresultat		-614 236	-1 832 547
Overføringer og disponeringer			
Overført fra fond for vurderingsforskjeller	7		
Ordinært utbytte	7, 7, 7		
Konsernbidrag	7, 7		
Udekket tap	7		
Avsatt til annen egenkapital	7		



Overført fra annen egenkapital	7	-614 236	-1 832 547
Sum overføringer og disponeringer		-614 236	-1 832 547



Organisasjonsnr: 920 930 425
GRØNN ENERGI VEST AS

BALANSE

Beløp i: NOK Note 2020 2019

BALANSE - EIENDELER

Anleggsmidler

Immaterielle eiendeler

Utsatt skattefordel 3

Finansielle anleggsmidler

Investering i datterselskap 5 4 048 004 1 503 004

Investering i annet foretak i samme konsern 5

Sum finansielle anleggsmidler 4 048 004 1 503 004

Sum anleggsmidler 4 048 004 1 503 004

Omløpsmidler

Varer

Fordringer

Kundefordringer 113 459

Andre kortsiktige fordringer 20 669

Konsernfordringer 6 5 042 244 1 608 060

Sum fordringer 5 176 373 1 608 060

Investeringer

Aksjer og andeler i foretak i samme konsern 5

Bankinnskudd, kontanter og lignende

Bankinnskudd, kontanter o. l. 5 570 785 755

Sum bankinnskudd, kontanter og lignende 5 570 785 755

Sum omløpsmidler 5 181 943 2 393 815

SUM EIENDELER 9 229 947 3 896 819

BALANSE - EGENKAPITAL OG GJELD

Egenkapital

Innskutt egenkapital

Aksjekapital 4, 7 9 834 025 9 834 025

Beholdning av egne aksjer 7

Overkurs 7 6 953 403 6 953 403

Annen innskutt egenkapital 7



Sum innskutt egenkapital		16 787 428	16 787 428
Opptjent egenkapital			
Fond for			
vurderingsforskjeller	7		
Annen egenkapital	7	-14 969 527	-14 355 291
Sum opptjent egenkapital		-14 969 527	-14 355 291
Sum egenkapital	7	1 817 901	2 432 137
Gjeld			
Langsiktig gjeld			
Utsatt skatt	3		
Annen langsiktig gjeld			
Konvertible lån	8		
Obligasjonslån	8		
Gjeld til			
kredittinstitusjoner	8	972 705	1 158 439
Langsiktig konserngjeld	8		
Øvrig langsiktig gjeld		500 000	
Sum annen langsiktig gjeld		1 472 705	1 158 439
Sum langsiktig gjeld		1 472 705	1 158 439
Kortsiktig gjeld			
Gjeld til			
kredittinstitusjoner	8	458 691	
Leverandørgjeld		35 649	141 878
Betalbar skatt	3		
Skyldig offentlige avgifter			31 463
Kortsiktig konserngjeld	6	5 445 000	
Annen kortsiktig gjeld			132 902
Sum kortsiktig gjeld		5 939 341	306 243
Sum gjeld		7 412 046	1 464 682
SUM EGENKAPITAL OG GJELD		9 229 947	3 896 819
POSTER UTENOM BALANSEN			
Garantistillelser	8		
Pantstillelser	8		



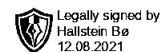
Organisasjonsnr: 920 930 425
GRØNN ENERGI VEST AS

NOTEOPPLYSNINGER - SELSKAP - alle poster oppgitt i hele tall

Note
2

Antall årsverk i regnskapsåret

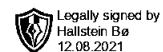
Virksomheten har hatt følgende antall årsverk:
0.50



Årsregnskap 2020 Grønn Energi Vest AS

**Resultatregnskap
Balanse
Noter til regnskapet**

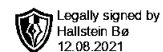
Org.nr.: 920 930 425



Resultatregnskap

Grønn Energi Vest AS

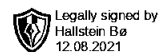
Note	Driftsinntekter og driftskostnader	2020	2019
	Salgsinntekt	124 926	0
	Sum driftsinntekter	124 926	0
	Varekostnad	103 725	0
2	Lønnskostnad	327 331	410 637
2	Annen driftskostnad	204 839	1 362 427
	Sum driftskostnader	635 895	1 773 064
	Driftsresultat	-510 969	-1 773 064
	Finansinntekter og finanskostnader		
	Annen renteinntekt	1 378	106
	Annen finansinntekt	0	194 058
	Nedskrivning av andre finansielle anleggsmidler	0	-973 000
	Annen rentekostnad	27 829	35 467
	Annen finanskostnad	76 816	1 191 180
	Resultat av finansposter	-103 267	-59 483
	Ordinært resultat før skattekostnad	-614 236	-1 832 547
	Ordinært resultat	-614 236	-1 832 547
7	Årsresultat	-614 236	-1 832 547
	Overføringer		
7	Overført fra annen egenkapital	614 236	1 832 547
	Sum overføringer	-614 236	-1 832 547



Balanse

Grønn Energi Vest AS

Note	Eiendeler	2020	2019
	Anleggsmidler		
	Immaterielle eiendeler		
	Varige driftsmidler		
	Finansielle anleggsmidler		
5	Investeringer i datterselskap	4 048 004	1 503 004
	Sum finansielle anleggsmidler	4 048 004	1 503 004
	Sum anleggsmidler	4 048 004	1 503 004
	Omløpsmidler		
	Fordringer		
	Kundefordringer	113 459	0
	Andre kortsiktige fordringer	20 669	0
6	Konsernfordringer	5 042 244	1 608 060
	Sum fordringer	5 176 373	1 608 060
	Bankinnskudd, kontanter o.l.	5 570	785 755
	Sum omløpsmidler	5 181 943	2 393 815
	Sum eiendeler	9 229 947	3 896 819



Balanse

Grønn Energi Vest AS

Note	Egenkapital og gjeld	2020	2019
	Egenkapital		
	Innskutt egenkapital		
4, 7	Aksjekapital	9 834 025	9 834 025
7	Overkurs	6 953 403	6 953 403
	Sum innskutt egenkapital	16 787 428	16 787 428
	Opptjent egenkapital		
7	Annen egenkapital	-14 969 527	-14 355 291
	Sum opptjent egenkapital	-14 969 527	-14 355 291
7	Sum egenkapital	1 817 901	2 432 137
	Gjeld		
	Annen langsiktig gjeld		
8	Gjeld til kredittinstitusjoner	972 705	1 158 439
	Øvrig langsiktig gjeld	500 000	0
	Sum annen langsiktig gjeld	1 472 705	1 158 439
	Kortsiktig gjeld		
8	Gjeld til kredittinstitusjoner	458 691	0
	Leverandørgjeld	35 649	141 878
	Skyldig offentlige avgifter	0	31 463
6	Konserngjeld	5 445 000	0
	Annen kortsiktig gjeld	0	132 902
	Sum kortsiktig gjeld	5 939 341	306 243
	Sum gjeld	7 412 046	1 464 682
	Sum egenkapital og gjeld	9 229 947	3 896 819

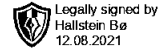
05.08.2021
Styret i Grønn Energi Vest AS

Hallstein Bø
styreleder



Grønn Energi Vest AS

Noter til regnskapet 2020



Note Regnskapsprinsipper

Årsregnskapet er utarbeidet i samsvar med regnskapsloven av 1998 og god regnskapsskikk for små foretak i Norge.

Inntekter

Inntekt regnskapsføres når den er opptjent, altså når krav på vederlag oppstår. Dette skjer når tjenesten ytes, i takt med at arbeidet utføres. Inntektene regnskapsføres med verdien av vederlaget på transaksjonstidspunktet.

Kostnader

Kostnader regnskapsføres som hovedregel i samme periode som tilhørende inntekt. I de tilfeller det ikke er en klar sammenheng mellom utgifter og inntekter fastsettes fordelingen etter skjønnsmessige kriterier. Øvrige unntak fra sammenstillingsprinsippet er angitt der det er aktuelt.

Skatter

Skattekostnaden sammenstilles med regnskapsmessig resultat før skatt. Skatt knyttet til egenkapitaltransaksjoner, for eksempel konsernbidrag, føres mot egenkapitalen.

Skattekostnaden består av betalbar skatt (skatt på årets direkte skattepliktige inntekt) og endring i netto utsatt skatt. Skattekostnaden fordeles på ordinært resultat og virkning av prinsippendring og korrigering av feil i henhold til skattegrunnlaget. Utsatt skatt og utsatt skattefordel er presentert netto i balansen.

Små foretak kan unnlate å balanseføre utsatt skattefordel selv om kriteriene for balanseføring er oppfylt.

Hovedregel for vurdering og klassifisering av eiendeler og gjeld

Eiendeler bestemt til varig eie eller bruk er klassifisert som anleggsmidler. Andre eiendeler er klassifisert som omløpsmidler. Fordringer som skal tilbakebetales innen et år er klassifisert som omløpsmidler. Ved klassifisering av kortsiktig og langsiktig gjeld er tilsvarende kriterier lagt til grunn.

Omløpsmidler vurderes til laveste av anskaffelseskost og virkelig verdi.

Anleggsmidler vurderes til anskaffelseskost, men nedskrives til gjenvinnbart beløp dersom dette er lavere enn bokført verdi, og verdifallet forventes ikke å være forbigående. Anleggsmidler med begrenset økonomisk levetid avskrives planmessig.

Åksjer og andeler i tilknyttet selskap og datterselskap

Investeringer i datterselskaper vurderes etter kostmetoden. Investeringene blir nedskrevet til virkelig verdi dersom verdifallet ikke er forbigående og det må anses nødvendig etter god regnskapsskikk. Mottatt utbytte og konsernbidrag fra datterselskapene er inntektsført som annen finansinntekt. Tilsvarende gjelder for investeringer i tilknyttede selskaper

Fordringer

Kundefordringer og andre fordringer er oppført til pålydende etter fradrag for avsetning til forventet tap. Avsetning til tap gjøres på grunnlag av en individuell vurdering av de enkelte fordringer.

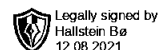
Bankinnskudd, kontanter og lignende

Bankinnskudd, kontanter ol. inkluderer kontanter, bankinnskudd og andre betalingsmidler med forfallsdato som er kortere enn tre måneder fra anskaffelse.



Grønn Energi Vest AS

Noter til regnskapet 2020



Note 2 Lønnskostnader og ytelser, godtgjørelser til daglig leder, styret og revisor

Lønnskostnader	2020	2019
Lønninger	281 568	359 574
Arbeidsgiveravgift	45 763	51 063
Pensjonskostnader	0	0
Andre ytelser	0	0
Sum	327 331	410 637

Selskapet har i 2020 sysselsatt 0,5 årsverk. Det er ikke utbetalt godtgjørelse til styret.

Pensjonsforpliktelser

Selskapet er ikke pliktig til å ha tjenstepensjonsordning etter lov om obligatorisk tjenstepensjon.

Honorar til revisor	2020
Lovpålagt revisjon	0

Selskapet har med virkning fra årsregnskapet 2020 valgt bort revisjon.

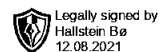
Note 3 Skatt

Årets skattekostnad	2020	2019
Resultatført skatt på ordinært resultat:		
Betalbar skatt	0	0
Endring i utsatt skattefordel	0	0
Skattekostnad ordinært resultat	0	0
Skattepliktig inntekt:		
Ordinært resultat før skatt	-614 236	-1 832 547
Permanente forskjeller	0	629 304
Skattepliktig inntekt	0	0
Betalbar skatt i balansen:		
Betalbar skatt på årets resultat	0	0
Sum betalbar skatt i balansen	0	0

Skatteeffekten av midlertidige forskjeller og underskudd til fremføring som har gitt opphav til utsatt skatt og utsatte skattefordeler, spesifisert på typer av midlertidige forskjeller

	2020	2019	Endring
Akkumulert fremførbart underskudd	-3 861 525	-3 247 289	614 236
Inngår ikke i beregningen av utsatt skatt	3 861 525	3 247 289	-614 236
Utsatt skattefordel (22 %)	-849 535	-714 403	135 132

I henhold til God regnskapsskikk for små foretak balanseføres ikke utsatt skattefordel.



Grønn Energi Vest AS

Noter til regnskapet 2020

Note 4 Aksjonærer

Aksjekapitalen i Grønn Energi Vest AS pr. 31.12 består av:

	Antall	Pålydende	Bokført
Ordinære aksjer	16 390 041	0,6	9 834 025
Sum	16 390 041		9 834 025

Eierstruktur

De største aksjonærene i % pr. 31.12 var:

	Ordinære	Eierandel	Stemmeandel
Sandbakkane AS	16 390 041	100,0	100,0

Note 5 Datterselskap, TS og FKV

	Kontor-kommune	Eierandel	Balanseført verdi	Egenkapital	Resultat
DS/FKV/TS					
Asheimtunet Varme AS	RANDABERG	100,0%	30 000	-493 243	-478 229
Bio Drift AS	TIME	75,0%	1 545 000	378 379	-574 556
Bogafjell Bioenergi AS	RANDABERG	100,0%	758 000	758 172	354 886
Hove Bioenergi AS	RANDABERG	100,0%	715 001	195 726	-518 755
Rogaland Biovarme AS	RANDABERG	100,0%	3	-1 946 227	-190 107
Tau Energi AS	RANDABERG	100,0%	1 000 000	5 546 279	-529 293
Sum			4 048 004	4 439 086	-1 936 054

Note 6 Mellomværende med selskap i samme konsern mv.

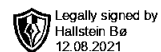
	Kundefordringer		Andre fordringer	
	2020	2019	2020	2019
Foretak i samme konsern	113 459	0	5 042 244	1 608 060
Sum	113 459	0	5 042 244	1 608 060

	Leverandørgjeld		Annen langsiktig gjeld	
	2020	2019	2020	2019
Foretak i samme konsern	0	0	5 445 000	0
Sum	0	0	5 445 000	0



Grønn Energi Vest AS

Noter til regnskapet 2020



Note 7 Egenkapital

	Aksjekapital	Overkurs	Annen innskutt egenkapital	Annen egenkapital	Sum egenkapital
Pr. 31.12.2019	9 834 025	6 953 403	0	-14 355 291	2 432 137
Pr 01.01.2020	9 834 025	6 953 403	0	-14 355 291	2 432 137
Årets resultat				-614 236	-614 236
Pr 31.12.2020	9 834 025	6 953 403	0	-14 969 527	1 817 901

Note 8 Pantstillelser og garantier

Pantsikret gjeld, pantstillelser og garantier	2020	2019
Langsiktig gjeld til kredittinstitusjoner	972 705	1 158 439
Sum	972 705	1 158 439
Bokført verdi av pantsikrede eiendeler		
Aksjer	4 048 001	1 503 001
Sum	4 048 001	1 503 001