



ÅRSREGNSKAPET FOR REGNSKAPSÅRET 2020 - GENERELL INFORMASJON

Enheten

Organisasjonsnummer: 975 384 047
Organisasjonsform: Aksjeselskap
Foretaksnavn: LINK MEDICAL RESEARCH AS
Forretningsadresse: Gjerdrums vei 19
0484 OSLO

Regnskapsår

Årsregnskapets periode: 01.01.2020 - 31.12.2020

Konsern

Morselskap i konsern: Ja
Konsernregnskap lagt ved: Nei

Regnskapsregler

Regler for små foretak benyttet: Nei
Benyttet ved utarbeidelsen av årsregnskapet til selskapet: Regnskapslovens alminnelige regler

Årsregnskapet fastsatt av kompetent organ

Bekreftet av representant for selskapet: Ola Gudmundsen
Dato for fastsettelse av årsregnskapet: 31.08.2021

Grunnlag for avgivelse

År 2020: Årsregnskapet er elektronisk innlevert
År 2019: Tall er hentet fra elektronisk innlevert årsregnskap fra 2020

Det er ikke krav til at årsregnskapet m.v. som sendes til Regnskapsregisteret er undertegnet. Kontrollen på at dette er utført ligger hos revisor/enhetens øverste organ. Sikkerheten ivaretas ved at innsender har rolle/rettighet for innsending av årsregnskapet via Altinn, og ved at det bekreftes at årsregnskapet er fastsatt av kompetent organ.

Brønnøysundregistrene, 12.08.2022



Resultatregnskap

Beløp i: NOK	Note	2020	2019
RESULTATREGNSKAP			
Inntekter			
Salgsinntekt		74 690 216	74 404 076
Annen driftsinntekt			58 467
Sum inntekter		74 690 216	74 462 543
Kostnader			
Varekostnad	11	16 432 554	13 473 432
Lønnskostnad	9, 11	53 423 769	51 756 893
Avskrivninger	1	290 906	392 288
Annen driftskostnad	4, 9, 11	11 534 853	13 379 027
Sum kostnader		81 682 083	79 001 640
Driftsresultat		-6 991 867	-4 539 097
Finansinntekter og finanskostnader			
Inntekt på investering i datterselskap		3 862 800	
Renteinntekt fra foretak i samme konsern		590 626	
Annen renteinntekt		35 880	36 652
Annen finansinntekt		2 700 270	347 774
Sum finansinntekter		7 189 576	384 426
Rentekostnad til foretak i samme konsern		415 788	
Annen rentekostnad		801 275	760 992
Annen finanskostnad		2 454 026	453 586
Sum finanskostnader		3 671 089	1 214 579
Netto finans		3 518 487	-830 152
Ordinært resultat før skattekostnad		-3 473 380	-5 369 250
Skattekostnad på ordinært resultat	12	-896 055	-2 203 319
Ordinært resultat etter skattekostnad		-2 577 325	-3 165 931
Årsresultat	7	-2 577 325	-3 165 931



Resultatregnskap

Beløp i: NOK	Note	2020	2019
Årsresultat etter minoritetsinteresser		-2 577 325	-3 165 931
Totalresultat		-2 577 325	-3 165 931
Overføringer og disponeringer			
Avsatt til annen egenkapital		-2 577 325	-3 165 931
Sum overføringer og disponeringer		-2 577 325	-3 165 931



Balanse

Beløp i: NOK	Note	2020	2019
BALANSE - EIENDELER			
Anleggsmidler			
Immaterielle eiendeler			
Utsatt skattefordel	12	4 184 125	2 425 933
Sum immaterielle eiendeler		4 184 125	2 425 933
Varige driftsmidler			
Kunst	1	38 850	38 850
Driftsløsøre, inventar o.a. utstyr	1	611 663	618 199
Sum varige driftsmidler		650 513	657 049
Finansielle anleggsmidler			
Investering i datterselskap	2	21 631 751	13 352 262
Lån til foretak i samme konsern	3	21 944 753	17 648 975
Andre langsiktige fordringer	5	124 200	123 717
Sum finansielle anleggsmidler		43 700 704	31 124 954
Sum anleggsmidler		48 535 342	34 207 936
Omløpsmidler			
Varer			
Fordringer			
Kundefordringer	4	12 719 798	13 804 327
Andre kortsiktige fordringer		2 024 844	776 212
Krav på innbetaling av selskapskapital	11, 12	6 897 717	8 923 458
Sum fordringer		21 642 359	23 503 997
Bankinnskudd, kontanter og lignende			
Bankinnskudd, kontanter	6	10 054 804	7 770 364
Sum bankinnskudd, kontanter og lignende		10 054 804	7 770 364
Sum omløpsmidler		31 697 162	31 274 361
SUM EIENDELER		80 232 504	65 482 298



Balanse

Beløp i: NOK	Note	2020	2019
BALANSE - EGENKAPITAL OG GJELD			
Egenkapital			
Innskutt egenkapital			
Aksjekapital	8	2 400 000	2 400 000
Beholdning av egne aksjer	8		
Sum innskutt egenkapital		2 400 000	2 400 000
Opptjent egenkapital			
Annen egenkapital	13	15 959 821	18 518 596
Sum opptjent egenkapital		15 959 821	18 518 596
Sum egenkapital	7	18 359 821	20 918 596
Gjeld			
Langsiktig gjeld			
Utsatt skatt	12		
Annen langsiktig gjeld			
Gjeld til kredittinstitusjoner	5	7 150 000	8 250 000
Langsiktig konserngjeld	3	28 258 540	17 862 626
Sum annen langsiktig gjeld		35 408 540	26 112 626
Sum langsiktig gjeld		35 408 540	26 112 626
Kortsiktig gjeld			
Gjeld til kredittinstitusjoner	5	8 149 858	3 994 906
Leverandørgjeld		2 057 066	616 580
Betalbar skatt	12		
Skyldig offentlige avgifter		5 470 548	6 513 663
Kortsiktig konserngjeld	3	5 461 944	2 313 932
Annen kortsiktig gjeld		5 324 726	5 011 995
Sum kortsiktig gjeld		26 464 142	18 451 075
Sum gjeld		61 872 683	44 563 701
SUM EGENKAPITAL OG GJELD		80 232 504	65 482 298



Årsregnskap

2020

Link Medical Research AS



Resultatregnskap			
Link Medical Research AS			
Driftsinntekter og driftskostnader	Note	2020	2019
Salgsinntekt		74 690 216	74 404 076
Annen driftsinntekt		0	58 467
Sum driftsinntekter		<u>74 690 216</u>	<u>74 462 543</u>
Varekostnad	11	16 432 554	13 473 432
Lønnskostnad	9, 11	53 423 769	51 756 893
Avskrivninger	1	290 906	392 288
Annen driftskostnad	4, 9, 11	11 534 853	13 379 027
Sum driftskostnader		<u>81 682 083</u>	<u>79 001 640</u>
Driftsresultat		<u>-6 991 867</u>	<u>-4 539 097</u>
Finansinntekter og finanskostnader			
Inntekt på investering i datterselskap		3 862 800	0
Renteinntekt fra foretak i samme konsern		590 626	0
Annen renteinntekt		35 880	36 652
Annen finansinntekt		2 700 270	347 774
Rentekostnad til foretak i samme konsern		415 788	0
Annen rentekostnad		801 275	760 992
Annen finanskostnad		2 454 026	453 586
Resultat av finansposter		<u>3 518 487</u>	<u>-830 152</u>
Ordinært resultat før skattekostnad		<u>-3 473 380</u>	<u>-5 369 250</u>
Skattekostnad på ordinært resultat	12	<u>-896 055</u>	<u>-2 203 319</u>
Årsresultat	7	<u>-2 577 325</u>	<u>-3 165 931</u>
Overføringer			
Avsatt til annen egenkapital		<u>-2 577 325</u>	<u>-3 165 931</u>
Sum overføringer		<u>-2 577 325</u>	<u>-3 165 931</u>
Link Medical Research AS			



Balanse			
Link Medical Research AS			
Eiendeler	Note	2020	2019
Anleggsmidler			
Immaterielle eiendeler			
Utsatt skattefordel	12	<u>4 184 125</u>	<u>2 425 933</u>
Varige driftsmidler			
Kunst	1	38 850	38 850
Driftsløsøre, inventar o.a. utstyr	1	<u>611 663</u>	<u>618 199</u>
Sum varige driftsmidler		<u>650 513</u>	<u>657 049</u>
Finansielle anleggsmidler			
Investeringer i datterselskap	2	21 631 751	13 352 262
Lån til foretak i samme konsern	3	21 944 753	17 648 975
Andre langsiktige fordringer	5	124 200	123 717
Sum finansielle anleggsmidler		<u>43 700 704</u>	<u>31 124 954</u>
Sum anleggsmidler		<u>48 535 342</u>	<u>34 207 936</u>
Omløpsmidler			
Fordringer			
Kundefordringer	4	12 719 798	13 804 327
Andre kortsiktige fordringer		2 024 844	776 212
Skattefordring	11, 12	<u>6 897 717</u>	<u>8 923 458</u>
Sum fordringer		<u>21 642 359</u>	<u>23 503 997</u>
Bankinnskudd, kontanter og lignende			
Bankinnskudd, kontanter	6	<u>10 054 804</u>	<u>7 770 364</u>
Sum omløpsmidler		<u>31 697 162</u>	<u>31 274 361</u>
Sum eiendeler		<u>80 232 504</u>	<u>65 482 298</u>
Link Medical Research AS			



Balanse			
Link Medical Research AS			
Egenkapital og gjeld	Note	2020	2019
Egenkapital			
Innskutt egenkapital			
Aksjekapital	8	<u>2 400 000</u>	<u>2 400 000</u>
Opptjent egenkapital			
Annen egenkapital	13	<u>15 959 821</u>	<u>18 518 596</u>
Sum egenkapital	7	<u>18 359 821</u>	<u>20 918 596</u>
Gjeld			
Annen langsiktig gjeld			
Gjeld til kredittinstitusjoner	5	7 150 000	8 250 000
Gjeld til selskap i samme konsern	3	<u>28 258 540</u>	<u>17 862 626</u>
Sum annen langsiktig gjeld		<u>35 408 540</u>	<u>26 112 626</u>
Kortsiktig gjeld			
Gjeld til kredittinstitusjoner	5	8 149 858	3 994 906
Leverandørgjeld		2 057 066	616 580
Gjeld til selskap i samme konsern	3	5 461 944	2 313 932
Skyldig offentlige avgifter		5 470 548	6 513 663
Annen kortsiktig gjeld		5 324 726	5 011 995
Sum kortsiktig gjeld		<u>26 464 142</u>	<u>18 451 075</u>
Sum gjeld		<u>61 872 683</u>	<u>44 563 701</u>
Sum egenkapital og gjeld		<u>80 232 504</u>	<u>65 482 298</u>
Oslo, 26.08.2021			
<hr/> Jørgen Waaler styreleder		<hr/> Per Herseth styremedlem	
<hr/> Ola Gudmundsen styremedlem		<hr/> Tom Ivar Horvei daglig leder	
Link Medical Research AS			



Noter 2020

Link Medical Research AS

Regnskapsprinsipper

Årsregnskapet er satt opp i samsvar med regnskapslovens bestemmelser og god regnskapsskikk.

Konsolidering

Konsernregnskapet som inkluderer Link Medical Research AS vil bli utarbeidet av morselskapet ERM Invest AS.

Bruk av estimater

I utarbeidelse av årsregnskapet har man brukt estimater og forutsetninger som har påvirket resultatregnskapet og verdsettelsen av eiendeler og gjeld, samt usikre eiendeler og forpliktelser på balansedagen i henhold til god regnskapsskikk. Områder som i stor grad inneholder slike skjønsmessige vurderinger, høy grad av kompleksitet, eller områder hvor forutsetninger og estimater er vesentlige for årsregnskapet, er beskrevet i notene.

Valuta

Transaksjoner i utenlandsk valuta omregnes til kursen på transaksjonstidspunktet. Pengeposter i utenlandsk valuta omregnes til norske kroner ved å benytte balansedagens kurs. Ikke-pengeposter som måles til historisk kurs uttrykt i utenlandsk valuta, omregnes til norske kroner ved å benytte valutakursen på transaksjonstidspunktet. Ikke-pengeposter som måles til virkelig verdi uttrykt i utenlandsk valuta, omregnes til valutakursen fastsatt på måletidspunktet. Valutakursendringer resultatføres løpende i regnskapsperioden under andre finansposter.

Inntekter

Inntektsføring ved salg av tjenester skjer på leveringstidspunktet. Tjenester inntektsføres etter hvert som de leveres.

Skatt

Skattekostnaden i resultatregnskapet omfatter både periodens betalbare skatt og endring i utsatt skatt. Utsatt skatt er beregnet med 22 % på grunnlag av de midlertidige forskjeller som eksisterer mellom regnskapsmessige og skattemessige verdier, samt ligningsmessig underskudd til fremføring ved utgangen av regnskapsåret. Skatteøkende og skattereduserende midlertidige forskjeller som reverserer eller kan reverseres i samme periode er utlignet og nettoført. Netto utsatt skattefordel balanseføres i den grad det er sannsynlig at denne kan bli utnyttet.

Klassifisering og vurdering av anleggsmidler

Anleggsmidler omfatter eiendeler bestemt til varig eie og bruk. Anleggsmidler er vurdert til anskaffelseskost, fratrukket avskrivninger og nedskrivninger. Langsiktig gjeld balanseføres til nominelt beløp på transaksjonstidspunktet.

Varige driftsmidler balanseføres og avskrives over driftsmidlets økonomiske levetid. Vesentlige driftsmidler som består av flere betydelige komponenter med ulik levetid er dekomponert med ulik avskrivningstid for de ulike komponentene. Direkte vedlikehold av driftsmidler kostnadsføres løpende under driftskostnader, mens påkostninger eller forbedringer tillegges driftsmidlets kostpris og avskrives i takt med driftsmidlet. Varige driftsmidler nedskrives til gjenvinnbart beløp ved verdifall som forventes ikke å være forbigående. Gjenvinnbart beløp er det høyeste av netto salgsværdi og verdi i bruk. Verdi i bruk er nåverdi av fremtidige kontantstrømmer knyttet til eiendelen. Nedskrivningen reverseres når grunnlaget for nedskrivningen ikke lenger er til stede.



Noter 2020

Link Medical Research AS

Klassifisering og vurdering av omløpsmidler

Omløpsmidler og kortsiktig gjeld omfatter normalt poster som forfaller til betaling innen ett år etter balansedagen, samt poster som knytter seg til varekretsløpet. Omløpsmidler vurderes til laveste verdi av anskaffelseskost og virkelig verdi. Kortsiktig gjeld balanseføres til nominelt beløp på transaksjonstidspunktet.

Datterselskap og filial

Datterselskap selskaper vurderes etter kostmetoden i selskapsregnskapet. Investeringen er vurdert til anskaffelseskost for aksjene med mindre nedskrivning har vært nødvendig. Det er foretatt nedskrivning til virkelig verdi når verdifall skyldes årsaker som ikke kan forventes å være forbigående og det må anses nødvendig etter god regnskapsskikk. Nedskrivninger er reversert når grunnlaget for nedskrivning ikke lenger er til stede.

Utbytte, konsernbidrag og andre utdelinger fra datterselskap er inntektsført samme år som det er avsatt i givers regnskap. Overstiger utbytte / konsernbidraget andelen av opptjent resultat etter anskaffelsestidspunktet, representerer den overskytende del tilbakebetaling av investert kapital, og utdelingene er fratrukket investeringens verdi i balansen til morselskapet.

Pengeposter i utenlandsk valuta vurderes etter kursen ved regnskapsårets slutt. Inntekter og kostnader i filialen i Sverige har blitt omregnet til kursen ved årslutt. Balanseposter pr 31. desember er vurdert etter kursen ved årsslutt.

Selskapet har filial i Sverige som inngår i regnskapet. Regnskapsmessig og skattemessig er dette presentert som en enhet. Sverige har i løpet av 2019/2020 vært gjennom en omorganisering, slik at virksomheten i filialen vil bli avsluttet i løpet av 2021.

Fordringer

Kundefordringer og andre fordringer oppføres til pålydende etter fradrag for avsetning til forventet tap. Avsetning til tap gjøres på grunnlag av en individuell vurdering av de enkelte fordringene. For øvrige kundefordringer utføres en uspesifisert avsetning for å dekke forventet tap på krav.

Pensjoner - Innskuddsbasert ordning

Kostnaden til innskuddsbasert pensjonsordning tilsvarer periodens premie til forsikringsselskapet.

Kontantstrømoppstilling

Kontantstrømoppstillingen er utarbeidet etter den indirekte metoden. Kontanter og kontantekvivalenter omfatter kontanter, bankinnskudd og andre kortsiktige, likvide plasseringer.



Noter 2020
Link Medical Research AS

Note 1 Anleggssnote

	Inventar	Datautstyr	Filial Sverige driftsmidler	Sum varige driftsmidler
Anskaffelseskost 01.01.2020	2 637 981	1 556 122	110 715	4 304 818
Tilgang kjøpte driftsmidler	0	284 372	0	284 372
Anskaffelseskost 31.12.2020	2 637 981	1 840 494	110 715	4 589 190
Akkumulerte avskrivninger 31.12.2020	2 268 084	1 598 728	110 715	3 977 527
Bokført verdi per 31.12.2020	369 897	241 766	0	611 663
Årets avskrivninger	147 299	143 607	0	290 906
Avskrivingssatser	20 %	33 %	0 %	

Kunst kr 38 850,- avskrives ikke.

Note 2 Datterselskap, TS og FKV
--

	Kontor-kommune	Eier-andel	Anskaffelses kost	Balanseført verdi	Egenkapital	Resultat
DS/FKV/TS						
LINK Medical GmbH	Berlin	100,0 %	227 250	227 250	-4 838 975	-1 079 205
LINK Medical Research Limited	London	100,0 %	12	12	-3 547 559	-1 152 082
Link Medical ApS	København	100,0 %	8 404 489	8 404 489	7 824 800	-1 524 687
Link Medical Research AB	Stockholm	100,0 %	13 000 000	13 000 000	7 348 993	4 324 819
Sum			21 631 751	21 631 751	6 787 259	568 845



Noter 2020

Link Medical Research AS

Note 3 Mellomværende med selskap i samme konsern og tilknyttet selskap

	Link Medical Research AB 2020	Link Medical Research AB 2019	Link Medical ApS 2020	Link Medical ApS 2019
Fordringer				
Andre fordringer	3 741 699	0	0	8 081 149
Sum	3 741 699	0	0	8 081 149

Gjeld				
Lån til foretak i samme konsern	14 013 345	13 176 404	0	0
Annen kortsiktig gjeld	0	0	1 281 390	2 313 932
Sum	14 013 345	13 176 404	1 281 390	2 313 932

	Link Medical GmbH 2020	Link Medical GmbH 2019	Link Medical Research limited 2020	Link Medical Research limited 2019
Fordringer				
Andre fordringer	11 018 626	7 426 483	7 184 329	2 141 343
Sum	11 018 626	7 426 483	7 184 329	2 141 343

Gjeld				
Lån til foretak i samme konsern	9 848 195	3 517 430	3 115 610	1 168 792
Sum	9 848 195	3 517 430	3 115 610	1 168 792

Mellomværende filial Sverige har blitt eliminert. Gjeld til konsern som er kortsiktig gjeld gjelder bankkonto / konsernkonto som bokføres som bankbeholdning i Norge og gjeldspost til Link Medical ApS.

Note 4 Kundefordringer

	2020	2019
Kundefordringer til pålydende	13 897 298	13 865 327
Avsetning til tap	-1 185 000	-200 000
Periodisert, ikke fakturert pr 31.12.	0	139 000
Balanseført verdi av kundefordringer 31.12	12 712 298	13 804 327
Realiserte tap	0	21 940
Sum resultatførte tap på krav	0	21 940

Kostnadsført tap er klassifisert som annen driftskostnad i regnskapet.



Noter 2020

Link Medical Research AS

Note 5 Fordringer og gjeld

	2020	2019
Fordringer med forfall senere enn ett år		
Andre langsiktige fordringer	124 200	123 717
Sum	124 200	123 717

Langsiktig gjeld med forfall senere enn 5 år

Gjeld til kredittinstitusjoner	0	0
Gjeld sikret ved pant	7 150 000	8 250 000

Gjeld som er sikret ved pant utgjør kr 8 250 000,-. Det er tatt opp pant i selskapets utestående fordringer på kr 20 000 000,-, dessuten kr 5 000 000 i selskapets driftstilbehør. Det er også tatt pant i bankinnskudd kr 121 000,-. Selskapet har også en kassekredittlimit på kr 11 000 000,-. Benyttet pr 31.12.2020 er kr 8 149 858,-.

Note 6 Bankinnskudd

Innestående midler på skattetrekkskonto (bundne midler) er på kr. 2 224 348.

Note 7 Egenkapital

	Aksjekapital	Overkurs	Annen egenkapital	Sum egenkapital
Pr. 31.12.2019	2 400 000	0	18 518 596	20 918 596
Årets resultat			-2 577 325	-2 577 325
Agio Sverige			18 550	18 550
Pr 31.12.2020	2 400 000	0	15 959 821	18 359 821

Note 8 Aksjonærer

Aksjekapitalen i Link Medical Research AS pr. 31.12 består av:

	Antall	Pålydende	Bokført
Ordinære aksjer	2 400 000	1,0	2 400 000
Sum	2 400 000		2 400 000

Eierstruktur

De største aksjonærene i % pr. 31.12 var:

	Ordinære	Eierandel	Stemmeandel
Erm Invest AS	2 400 000	100,0	100,0

Aksjer og opsjoner eiet av medlemmer i styret og daglig leder:

Navn	Verv	Ordinære
Ola Gudmundsen	styremedlem	2 400 000
Totalt antall aksjer		2 400 000



Noter 2020

Link Medical Research AS

Note 9 Lønnskostnader og ytelser, godtgjørelser til daglig leder, styret og revisor

Lønnskostnader	2020	2019
Lønninger	43 003 952	41 095 833
Arbeidsgiveravgift	6 424 772	7 191 137
Pensjonskostnader	2 818 509	2 836 410
Andre ytelser	1 176 536	633 513
Sum	53 423 769	51 756 893

Selskapet har i 2020 sysselsatt 51 årsverk.

Pensjonsforpliktelser

Selskapet er pliktig til å ha tjenstepensjonsordning etter lov om obligatorisk tjenstepensjon. Selskapets pensjonsordninger tilfredsstiller kravene i denne lov.

Ytelser til ledende personer	Daglig leder	Styret
Lønn	1 637 961	140 000
Pensjonskostnader	96 614	0
Annen godtgjørelse	12 410	0
Sum	1 746 985	140 000

Selskapet har i løpet av året endret daglig leder. Ny daglig leder lønnes via selskapet i Tyskland.

Revisor

Kostnadsført revisjonshonorar for 2020 utgjør kr 150 000 eks. mva.. I tillegg kommer honorar for andre tjenester med kr 18 037 eks. mva.

Note 10 Filial

Selskapet har filial i Sverige. Link Research AS Norge filial gikk med underskudd SEK 12 480,- for perioden 1.1.20- 31.12.20. Filialen holder til i Stockholm. Egenkapitalen i filialen er pr 31.12.20 SEK 174 319,-. Filialen har blitt slettet i løpet av 2021.

Selskapet har mellomværende/virksomhetskapskapital i filialen, men dette elimineres i regnskapet.



Noter 2020

Link Medical Research AS

Note 11 SkatteFunn

Selskapet har i 2020 et godkjent flerårig FoU-prosjekt innen SkatteFunn. Godkjenningsperioden er for perioden 2018 til og med 2020. Selskapet har bokført dette som en kostnadsreduksjon på lønn og andre tjenester. Beløpet er for 2020 kr 4 208 090,-.

Note 12 Skatt

Årets skattekostnad	2020	2019
Resultatført skatt på ordinært resultat:		
Betalbar skatt	862 137	0
Endring i utsatt skattefordel	-1 758 192	-2 203 319
Skattekostnad ordinært resultat	-896 055	-2 203 319
Skattepliktig inntekt:		
Ordinært resultat før skatt	-3 473 380	-5 369 250
Permanente forskjeller	-7 076 165	-4 645 839
Endring i midlertidige forskjeller	894 171	-130 277
Skattepliktig inntekt	-9 655 374	-10 145 366
Betalbar skatt i balansen:		
Betalbar skatt på årets resultat	0	0
Skatt på tilbakeført underskudd	-562 708	0
Sum betalbar skatt i balansen	-562 708	0

Negativ betalbar skatt gjelder adgangen til å tilbakeføre underskudd for 2020 mot skattepliktig overskudd i 2018 og 2019

Skatteeffekten av midlertidige forskjeller og underskudd til fremføring som har gitt opphav til utsatt skatt og utsatte skattefordeler, spesifisert på typer av midlertidige forskjeller

	2020	2019	Endring
Varige driftsmidler	-607 174	-742 002	-134 828
Fordringer	-1 168 599	-139 601	1 028 999
Sum	-1 775 773	-881 602	894 171
Akkumulert fremførbart underskudd	-17 242 975	-10 145 366	7 097 609
Grunnlag for utsatt skattefordel	-19 018 748	-11 026 968	7 991 780
Utsatt skattefordel (22 %)	-4 184 125	-2 425 933	1 758 192

Selskapet har fordringer i forbindelse med kreditfradrag på filialer i Sverige og Danmark. Disse utgjør tilsammen kr 2 126 918,-. For mye avsatt kreditfradrag tidligere år har blitt tilbakeført. Selskapet har Skattefunnprosjekt og vil i forbindelse med dette motta kr 4 208 090,-. Selskapet får også tilbake i forbindelse med Covid-19 støtte på kr 562 708,-. Tilsammen utgjør dette kr 6 897 717,-



Noter 2020

Link Medical Research AS

Note 13 Hendelser etter balansedagen som påvirker selskapets drift generelt
--

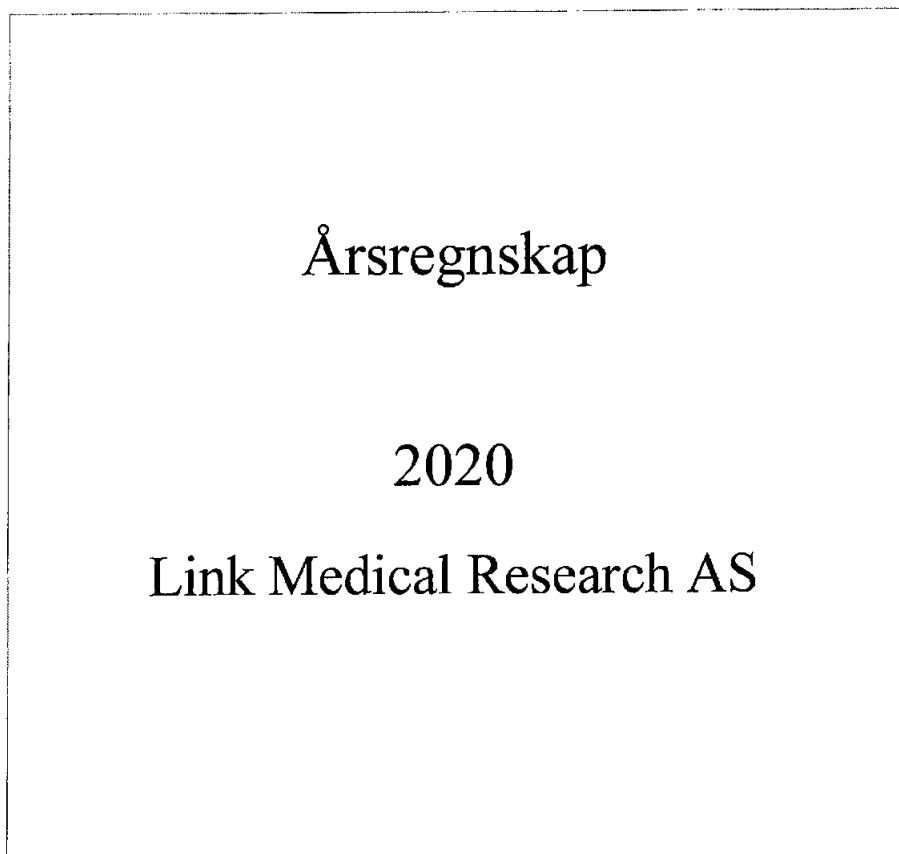
Hendelser etter balansedagen som påvirker selskapets drift generelt

På grunn av spredningen av koronaviruset erklærte Verdens helseorganisasjon (WHO) 11. mars 2020 en global pandemi. I Norge iverksatte myndighetene inngripende tiltak fra 12. mars 2020. Tiltakene vil påvirke hele næringslivet og samfunnet for øvrig. På nåværende tidspunkt er de finansielle konsekvensene av pandemien usikre.

Det globale utbruddet av koronavirus og de tiltak myndighetene har iverksatt i denne forbindelse, vil også kunne påvirke selskapets omsetning i 2021. På tidspunktet for avleggelsen av årsregnskapet er det etter selskapets oppfatning ikke mulig å estimere de beløpmessige konsekvensene. Det vil være avhengig av varigheten av de iverksatte tiltakene og ettervirkningene av disse. Selskapet har iverksatt de tiltak som er funnet nødvendig for å kunne håndtere situasjonen på best mulig måte overfor ansatte, kunder og leverandører. Selskapet har også tatt økt kassekredittlimit til kr 11 000 000,- i mars 2020 i forbindelse med Covid-19 pandemien.



DocuSign Envelope ID: A17226CC-92CC-4507-97AB-A55CF7E64A87





Årsberetning for 2020

LINK Medical Research AS

Virksomhetens art

Selskapets virksomhet er salg av konsulenttjenester til farmasøytisk industri og til produsenter av medisinsk utstyr. Selskapet er en del av et konsern, som har hovedkontor i Oslo og kontorer i Stockholm, Malmø, Uppsala, København, London, Helsinki og Berlin. LINK Medical Research i Tyskland, Storbritannia, Sverige, Finland og i Danmark har samme målgruppe som morselskapet i Norge, men leverer i første rekke tjenester innenfor kliniske studier og regulatoriske tjenester. Selskapet har som ambisjon å være et ledende nordeuropeisk CRO-selskap som tilbyr tjenester basert på høy kompetanse hos våre medarbeidere.

Selskapets utvikling, resultat og fortsatte drift

Selskapets omsetning i 2020 var NOK 74,7 millioner, mot 74,4 millioner i 2018.

Selskapets resultat før skatt var på minus 3,5 millioner kroner. Dette lar seg primært forklare med at selskapet i tillegg til ordinær forretningsmessig drift mot det norske markedet også sto for konserntjenester rettet mot selskapene i Danmark, Sverige, Tyskland, Finland og Storbritannia. Store investeringer for å bygge en organisasjon rettet mot vekst i hele markedet har preget resultatet, og samlet seg i dette selskapet.

LINK Medical Research AS har driftsmessig hatt et år hvor det tydelig har merket effekten av at flere internasjonale studier som involverer hele konsernet har tilkommet. Lokalt marked i Norge vokser også, men det har vært en utfordring å bemanne selskapet for å holde tritt med markedets behov.

Forsknings- og utviklingsaktiviteter

Selskapet har også i år hatt et stort internt utviklingsprosjekt for å bedre rutiner og mange interne aktiviteter innenfor utvikling av kvalitetssystemer for farmasøytisk industri. Selskapet vil etter dette stå sterkere rustet til å motta nye kunder, og å få utviklet gode forutsetninger til bedre håndtering innenfor kvalitetssystemer og kvalitetskontroll, og med færre ressurser, for å kunne imøtegå internasjonal priskonkurranse.

I tillegg har vi videreutviklet våre verktøy og investert i nye verktøy innenfor gjennomføring av kliniske studier. Vi ser at selskapet har begynt å høste resultatene av dette arbeidet i form av økende oppdragsmengde innenfor dette markedssegmentet.

Dette er løsninger som er utviklet med hele konsernet for øye, men vi velger å ta kostnadene, og dermed immaterielle rettigheter i LINK Medical Research AS.

Arbeidsmiljø

Etter styrets oppfatning har arbeidsmiljøet i selskapet vært godt og det er igangsatt løpende tiltak for å forbedre arbeidsmiljøet ytterligere. Det gjennomføres vernerunder to ganger i året hvor alle arbeidsplasser evalueres. I tillegg tar vi opp relevante problemer med oppdragsgiver for ansatte plassert utenom hovedkontoret.

Sykefraværet i 2020 har vært på ca. 3 prosent av total arbeidstid i løpet av året. Av dette utgjør langtidssykemeldinger mindre enn ett prosentpoeng.



Likestilling

Selskapet har innarbeidet en policy som tar sikte på at det ikke forekommer forskjellsbehandling grunnet kjønn, religion eller seksuell legning. Både styret og ledelsen er bevisste på de samfunnsmessige forventningene om tiltak for å fremme likestilling i virksomheten. I underkant av 80% av selskapets ansatte er kvinner.

Ytre miljø

Selskapets virksomhet forurensar ikke det ytre miljø.

Årsregnskapet

Etter styrets oppfatning gir fremlagte resultatregnskap og balanse med tilhørende noter fyllestgjørende informasjon om driften og om stillingen ved årsskiftet. Det har ikke inntrådt forhold etter regnskapsårets utgang som er av betydning ved bedømmelse av selskapet.

Etter styrets oppfatning gir årsregnskapet en riktig oversikt over utvikling og resultat av foretakets virksomhet og selskapets stilling per 31.12.2020. Styret bekrefter at forutsetning om fortsatt drift er til stede, og dette er lagt til grunn ved utarbeidelse av regnskapet.


Resultatdisponering

Styret foreslår at årets underskudd, NOK -3 473 380 disponeres som følger:


Avsatt til utbytte: kr 0
Overført til annen egenkapital: kr -3 473 380

Selskapet har etter dette per 31.12.2020 en egenkapital på 18 359 821 NOK hvorav aksjekapitalen er på 2 400 000 NOK.

Oslo 26. august 2021


Jørgen Waaler
(Styreleder)


Ola Gudmundsen


Per Herseth



DocuSign Envelope ID: A17226CC-92CC-4507-97AB-A55CF7E64A87

Resultatregnskap			
Link Medical Research AS			
Driftsinntekter og driftskostnader	Note	2020	2019
Salgsinntekt		74 690 216	74 404 076
Annen driftsinntekt		0	58 467
Sum driftsinntekter		<u>74 690 216</u>	<u>74 462 543</u>
Varekostnad	11	16 432 554	13 473 432
Lønnskostnad	9, 11	53 423 769	51 756 893
Avskrivninger	1	290 906	392 288
Annen driftskostnad	4, 9, 11	11 534 853	13 379 027
Sum driftskostnader		<u>81 682 083</u>	<u>79 001 640</u>
Driftsresultat		<u>-6 991 867</u>	<u>-4 539 097</u>
Finansinntekter og finanskostnader			
Inntekt på investering i datterselskap		3 862 800	0
Renteinntekt fra foretak i samme konsern		590 626	0
Annen renteinntekt		35 880	36 652
Annen finansinntekt		2 700 270	347 774
Rentekostnad til foretak i samme konsern		415 788	0
Annen rentekostnad		801 275	760 992
Annen finanskostnad		2 454 026	453 586
Resultat av finansposter		<u>3 518 487</u>	<u>-830 152</u>
Ordinært resultat før skattekostnad		<u>-3 473 380</u>	<u>-5 369 250</u>
Skattekostnad på ordinært resultat	12	<u>-896 055</u>	<u>-2 203 319</u>
Årsresultat	7	<u>-2 577 325</u>	<u>-3 165 931</u>
Overføringer			
Avsatt til annen egenkapital		-2 577 325	-3 165 931
Sum overføringer		<u>-2 577 325</u>	<u>-3 165 931</u>

Link Medical Research AS






DocuSign Envelope ID: A17226CC-92CC-4507-97AB-A55CF7E64A87

Balanse			
Link Medical Research AS			
Eiendeler	Note	2020	2019
Anleggsmidler			
Immaterielle eiendeler			
Utsatt skattefordel	12	<u>4 184 125</u>	<u>2 425 933</u>
Varige driftsmidler			
Kunst	1	38 850	38 850
Driftsløsøre, inventar o.a. utstyr	1	<u>611 663</u>	<u>618 199</u>
Sum varige driftsmidler		<u>650 513</u>	<u>657 049</u>
Finansielle anleggsmidler			
Investeringer i datterselskap	2	21 631 751	13 352 262
Lån til foretak i samme konsern	3	21 944 753	17 648 975
Andre langsiktige fordringer	5	124 200	123 717
Sum finansielle anleggsmidler		<u>43 700 704</u>	<u>31 124 954</u>
Sum anleggsmidler		<u>48 535 342</u>	<u>34 207 936</u>
Omløpsmidler			
Fordringer			
Kundefordringer	4	12 719 798	13 804 327
Andre kortsiktige fordringer		2 024 844	776 212
Skattefordring	11, 12	<u>6 897 717</u>	<u>8 923 458</u>
Sum fordringer		<u>21 642 359</u>	<u>23 503 997</u>
Bankinnskudd, kontanter og lignende			
Bankinnskudd, kontanter	6	<u>10 054 804</u>	<u>7 770 364</u>
Sum omløpsmidler		<u>31 697 162</u>	<u>31 274 361</u>
Sum eiendeler		<u>80 232 504</u>	<u>65 482 298</u>

Link Medical Research AS



DocuSign Envelope ID: A17226CC-92CC-4507-97AB-A55CF7E64A87

Balanse			
Link Medical Research AS			
Egenkapital og gjeld	Note	2020	2019
Egenkapital			
Innskutt egenkapital			
Aksjekapital	8	<u>2 400 000</u>	<u>2 400 000</u>
Opptjent egenkapital			
Annen egenkapital	13	<u>15 959 821</u>	<u>18 518 596</u>
Sum egenkapital	7	<u>18 359 821</u>	<u>20 918 596</u>
Gjeld			
Annen langsiktig gjeld			
Gjeld til kredittinstitusjoner	5	7 150 000	8 250 000
Gjeld til selskap i samme konsern	3	<u>28 258 540</u>	<u>17 862 626</u>
Sum annen langsiktig gjeld		<u>35 408 540</u>	<u>26 112 626</u>
Kortsiktig gjeld			
Gjeld til kredittinstitusjoner	5	8 149 858	3 994 906
Leverandørgjeld		2 057 066	616 580
Gjeld til selskap i samme konsern	3	5 461 944	2 313 932
Skyldig offentlige avgifter		5 470 548	6 513 663
Annen kortsiktig gjeld		5 324 726	5 011 995
Sum kortsiktig gjeld		<u>26 464 142</u>	<u>18 451 075</u>
Sum gjeld		<u>61 872 683</u>	<u>44 563 701</u>
Sum egenkapital og gjeld		<u>80 232 504</u>	<u>65 482 298</u>
Oslo, 26.08.2021			
DocuSigned by:  SC0B254DF3EF419...			
Jørgen Waaler styreleder			
DocuSigned by:  E4438D8EB2AA432...			
Per Herseth styremedlem			
DocuSigned by:  88009E0B5CA34F5...			
Ola Gudmundsen styremedlem			
DocuSigned by:  498829828FF0409...			
Tom Ivar Horvei daglig leder			
Link Medical Research AS			



DocuSign Envelope ID: A17226CC-92CC-4507-97AB-A55CF7E64A87

Noter 2020

Link Medical Research AS

Regnskapsprinsipper

Årsregnskapet er satt opp i samsvar med regnskapslovens bestemmelser og god regnskapsskikk.

Konsolidering

Konsernregnskapet som inkluderer Link Medical Research AS vil bli utarbeidet av morselskapet ERM Invest AS.

Bruk av estimater

I utarbeidelse av årsregnskapet har man brukt estimater og forutsetninger som har påvirket resultatregnskapet og verdsettelsen av eiendeler og gjeld, samt usikre eiendeler og forpliktelser på balansedagen i henhold til god regnskapsskikk. Områder som i stor grad inneholder slike skjønsmessige vurderinger, høy grad av kompleksitet, eller områder hvor forutsetninger og estimater er vesentlige for årsregnskapet, er beskrevet i notene.

Valuta

Transaksjoner i utenlandsk valuta omregnes til kursen på transaksjonstidspunktet. Pengeposter i utenlandsk valuta omregnes til norske kroner ved å benytte balansedagens kurs. Ikke-pengeposter som måles til historisk kurs uttrykt i utenlandsk valuta, omregnes til norske kroner ved å benytte valutakursen på transaksjonstidspunktet. Ikke-pengeposter som måles til virkelig verdi uttrykt i utenlandsk valuta, omregnes til valutakursen fastsatt på måletidspunktet. Valutakursendringer resultatføres løpende i regnskapsperioden under andre finansposter.

Inntekter

Inntektsføring ved salg av tjenester skjer på leveringstidspunktet. Tjenester inntektsføres etter hvert som de leveres.

Skatt

Skattekostnaden i resultatregnskapet omfatter både periodens betalbare skatt og endring i utsatt skatt. Utsatt skatt er beregnet med 22 % på grunnlag av de midlertidige forskjeller som eksisterer mellom regnskapsmessige og skattemessige verdier, samt ligningsmessig underskudd til fremføring ved utgangen av regnskapsåret. Skatteøkende og skattereduserende midlertidige forskjeller som reverserer eller kan reverseres i samme periode er utlignet og nettoført. Netto utsatt skattefordel balanseføres i den grad det er sannsynlig at denne kan bli utnyttet.

Klassifisering og vurdering av anleggsmidler

Anleggsmidler omfatter eiendeler bestemt til varig eie og bruk. Anleggsmidler er vurdert til anskaffelseskost, fratrukket avskrivninger og nedskrivninger. Langsiktig gjeld balanseføres til nominelt beløp på transaksjonstidspunktet.

Varige driftsmidler balanseføres og avskrives over driftsmidlets økonomiske levetid. Vesentlige driftsmidler som består av flere betydelige komponenter med ulik levetid er dekomponert med ulik avskrivningstid for de ulike komponentene. Direkte vedlikehold av driftsmidler kostnadsføres løpende under driftskostnader, mens påkostninger eller forbedringer tillegges driftsmidlets kostpris og avskrives i takt med driftsmidlet. Varige driftsmidler nedskrives til gjenvinnbart beløp ved verdifall som forventes ikke å være forbigående. Gjenvinnbart beløp er det høyeste av netto salgsverdi og verdi i bruk. Verdi i bruk er nåverdi av fremtidige kontantstrømmer knyttet til eiendelen. Nedskrivningen reverseres når grunnlaget for nedskrivningen ikke lenger er til stede.



DocuSign Envelope ID: A17226CC-92CC-4507-97AB-A55CF7E64A87

Noter 2020

Link Medical Research AS

Klassifisering og vurdering av omløpsmidler

Omløpsmidler og kortsiktig gjeld omfatter normalt poster som forfaller til betaling innen ett år etter balansedagen, samt poster som knytter seg til varekretsløpet. Omløpsmidler vurderes til laveste verdi av anskaffelseskost og virkelig verdi. Kortsiktig gjeld balanseføres til nominelt beløp på transaksjonstidspunktet.

Datterselskap og filial

Datterselskap selskaper vurderes etter kostmetoden i selskapsregnskapet. Investeringen er vurdert til anskaffelseskost for aksjene med mindre nedskrivning har vært nødvendig. Det er foretatt nedskrivning til virkelig verdi når verdifall skyldes årsaker som ikke kan forventes å være forbigående og det må anses nødvendig etter god regnskapsskikk. Nedskrivninger er reversert når grunnlaget for nedskrivning ikke lenger er til stede.

Utbytte, konsernbidrag og andre utdelinger fra datterselskap er inntektsført samme år som det er avsatt i givers regnskap. Overstiger utbytte / konsernbidraget andelen av opptjent resultat etter anskaffelsestidspunktet, representerer den overskytende del tilbakebetaling av investert kapital, og utdelingene er fratrukket investeringens verdi i balansen til morselskapet.

Pengeposter i utenlandsk valuta vurderes etter kursen ved regnskapsårets slutt. Inntekter og kostnader i filialen i Sverige har blitt omregnet til kursen ved årslutt. Balanseposter pr 31. desember er vurdert etter kursen ved årslutt.

Selskapet har filial i Sverige som inngår i regnskapet. Regnskapsmessig og skattemessig er dette presentert som en enhet. Sverige har i løpet av 2019/2020 vært gjennom en omorganisering, slik at virksomheten i filialen vil bli avsluttet i løpet av 2021.

Fordringer

Kundefordringer og andre fordringer oppføres til pålydende etter fradrag for avsetning til forventet tap. Avsetning til tap gjøres på grunnlag av en individuell vurdering av de enkelte fordringene. For øvrige kundefordringer utføres en spesifisert avsetning for å dekke forventet tap på krav.

Pensjoner - Innskuddsbasert ordning

Kostnaden til innskuddsbasert pensjonsordning tilsvarer periodens premie til forsikringsselskapet.

Kontantstrømoppstilling

Kontantstrømoppstillingen er utarbeidet etter den indirekte metoden. Kontanter og kontantekvivalenter omfatter kontanter, bankinnskudd og andre kortsiktige, likvide plasseringer.



DocuSign Envelope ID: A17226CC-92CC-4507-97AB-A55CF7E64A87

Noter 2020

Link Medical Research AS

Note 1 Anleggsnote

	Inventar	Datautstyr	Filial Sverige driftsmidler	Sum varige driftsmidler
Anskaffelseskost 01.01.2020	2 637 981	1 556 122	110 715	4 304 818
Tilgang kjøpte driftsmidler	0	284 372	0	284 372
Anskaffelseskost 31.12.2020	2 637 981	1 840 494	110 715	4 589 190
Akkumulerte avskrivninger 31.12.2020	2 268 084	1 598 728	110 715	3 977 527
Bokført verdi per 31.12.2020	369 897	241 766	0	611 663
Årets avskrivninger	147 299	143 607	0	290 906
Avskrivningssatser	20 %	33 %	0 %	

Kunst kr 38 850,- avskrives ikke.

Note 2 Datterselskap, TS og FKV

	Kontor-kommune	Eier-andel	Anskaffelses kost	Balanseført verdi	Egenkapital	Resultat
DS/FKV/TS						
LINK Medical GmbH	Berlin	100,0 %	227 250	227 250	-4 838 975	-1 079 205
LINK Medical Research Limited	London	100,0 %	12	12	-3 547 559	-1 152 082
Link Medical ApS	København	100,0 %	8 404 489	8 404 489	7 824 800	-1 524 687
Link Medical Research AB	Stockholm	100,0 %	13 000 000	13 000 000	7 348 993	4 324 819
Sum			21 631 751	21 631 751	6 787 259	568 845



DocuSign Envelope ID: A17226CC-92CC-4507-97AB-A55CF7E64A87

Noter 2020
Link Medical Research AS

Note 3 Mellomværende med selskap i samme konsern og tilknyttet selskap

	Link Medical Research AB 2020	Link Medical Research AB 2019	Link Medical ApS 2020	Link Medical ApS 2019
Fordringer				
Andre fordringer	3 741 699	0	0	8 081 149
Sum	3 741 699	0	0	8 081 149

Gjeld				
Lån til foretak i samme konsern	14 013 345	13 176 404	0	0
Annen kortsiktig gjeld	0	0	1 281 390	2 313 932
Sum	14 013 345	13 176 404	1 281 390	2 313 932

	Link Medical GmbH 2020	Link Medical GmbH 2019	Link Medical Research limited 2020	Link Medical Research limited 2019
Fordringer				
Andre fordringer	11 018 626	7 426 483	7 184 329	2 141 343
Sum	11 018 626	7 426 483	7 184 329	2 141 343

Gjeld				
Lån til foretak i samme konsern	9 848 195	3 517 430	3 115 610	1 168 792
Sum	9 848 195	3 517 430	3 115 610	1 168 792

Mellomværende filial Sverige har blitt eliminert. Gjeld til konsern som er kortsiktig gjeld gjelder bankkonto / konsernkonto som bokføres som bankbeholdning i Norge og gjeldspost til Link Medical ApS.

Note 4 Kundefordringer

	2020	2019
Kundefordringer til pålydende	13 897 298	13 865 327
Avsetning til tap	-1 185 000	-200 000
Periodisert, ikke fakturert pr 31.12.	0	139 000
Balanseført verdi av kundefordringer 31.12	12 712 298	13 804 327
Realiserte tap	0	21 940
Sum resultatførte tap på krav	0	21 940

Kostnadsført tap er klassifisert som annen driftskostnad i regnskapet.



DocuSign Envelope ID: A17226CC-92CC-4507-97AB-A55CF7E64A87

Noter 2020
Link Medical Research AS

Note 5 Fordringer og gjeld

	2020	2019
Fordringer med forfall senere enn ett år		
Andre langsiktige fordringer	124 200	123 717
Sum	124 200	123 717

Langsiktig gjeld med forfall senere enn 5 år

Gjeld til kredittinstitusjoner	0	0
Gjeld sikret ved pant	7 150 000	8 250 000

Gjeld som er sikret ved pant utgjør kr 8 250 000,-. Det er tatt opp pant i selskapets utestående fordringer på kr 20 000 000,-, dessuten kr 5 000 000 i selskapets driftstilbehør. Det er også tatt pant i bankinnskudd kr 121 000,-. Selskapet har også en kassekredittlimit på kr 11 000 000,-. Benyttet pr 31.12.2020 er kr 8 149 858,-.

Note 6 Bankinnskudd

Innestående midler på skattetrekkkonto (bundne midler) er på kr. 2 224 348.

Note 7 Egenkapital

	Aksjekapital	Overkurs	Annen egenkapital	Sum egenkapital
Pr. 31.12.2019	2 400 000	0	18 518 596	20 918 596
Årets resultat			-2 577 325	-2 577 325
Agio Sverige			18 550	18 550
Pr 31.12.2020	2 400 000	0	15 959 821	18 359 821

Note 8 Aksjonærer

Aksjekapitalen i Link Medical Research AS pr. 31.12 består av:

	Antall	Pålydende	Bokført
Ordinære aksjer	2 400 000	1,0	2 400 000
Sum	2 400 000		2 400 000

Eierstruktur

De største aksjonærene i % pr. 31.12 var:

	Ordinære	Eierandel	Stemmeandel
Erm Invest AS	2 400 000	100,0	100,0

Aksjer og opsjoner eiet av medlemmer i styret og daglig leder:

Navn	Verv	Ordinære
Ola Gudmundsen	styremedlem	2 400 000
Totalt antall aksjer		2 400 000



DocuSign Envelope ID: A17226CC-92CC-4507-97AB-A55CF7E64A87

Noter 2020
Link Medical Research AS

Note 9 Lønnskostnader og ytelser, godtgjørelser til daglig leder, styret og revisor
--

Lønnskostnader	2020	2019
Lønninger	43 003 952	41 095 833
Arbeidsgiveravgift	6 424 772	7 191 137
Pensjonskostnader	2 818 509	2 836 410
Andre ytelser	1 176 536	633 513
Sum	53 423 769	51 756 893

Selskapet har i 2020 sysselsatt 51 årsverk.

Pensjonsforpliktelser

Selskapet er pliktig til å ha tjenestepensjonsordning etter lov om obligatorisk tjenestepensjon.

Selskapets pensjonsordninger tilfredsstiller kravene i denne lov.

Ytelser til ledende personer	Daglig leder	Styret
Lønn	1 637 961	140 000
Pensjonskostnader	96 614	0
Annen godtgjørelse	12 410	0
Sum	1 746 985	140 000

Selskapet har i løpet av året endret daglig leder. Ny daglig leder lønnes via selskapet i Tyskland.

Revisor

Kostnadsført revisjonshonorar for 2020 utgjør kr 150 000 eks. mva..

I tillegg kommer honorar for andre tjenester med kr 18 037 eks. mva.

Note 10 Filial

Selskapet har filial i Sverige. Link Research AS Norge filial gikk med underskudd SEK 12 480,- for perioden 1.1.20- 31.12.20. Filialen holder til i Stockholm. Egenkapitalen i filialen er pr 31.12.20 SEK 174 319,-. Filialen har blitt slettet i løpet av 2021.

Selskapet har mellomværende/virksomhetskapital i filialen, men dette elimineres i regnskapet.



DocuSign Envelope ID: A17226CC-92CC-4507-97AB-A55CF7E64A87

Noter 2020

Link Medical Research AS

Note 11 SkatteFunn

Selskapet har i 2020 et godkjent flerårig FoU-prosjekt innen SkatteFunn. Godkjenningsperioden er for perioden 2018 til og med 2020. Selskapet har bokført dette som en kostnadsreduksjon på lønn og andre tjenester. Beløpet er for 2020 kr 4 208 090,-.

Note 12 Skatt

Årets skattekostnad	2020	2019
Resultatført skatt på ordinært resultat:		
Betalbar skatt	862 137	0
Endring i utsatt skattefordel	-1 758 192	-2 203 319
Skattekostnad ordinært resultat	-896 055	-2 203 319
Skattepliktig inntekt:		
Ordinært resultat før skatt	-3 473 380	-5 369 250
Permanente forskjeller	-7 076 165	-4 645 839
Endring i midlertidige forskjeller	894 171	-130 277
Skattepliktig inntekt	-9 655 374	-10 145 366
Betalbar skatt i balansen:		
Betalbar skatt på årets resultat	0	0
Skatt på tilbakeført underskudd	-562 708	0
Sum betalbar skatt i balansen	-562 708	0

Negativ betalbar skatt gjelder adgangen til å tilbakeføre underskudd for 2020 mot skattepliktig overskudd i 2018 og 2019

Skatteeffekten av midlertidige forskjeller og underskudd til fremføring som har gitt opphav til utsatt skatt og utsatte skattefordeler, spesifisert på typer av midlertidige forskjeller

	2020	2019	Endring
Varige driftsmidler	-607 174	-742 002	-134 828
Fordringer	-1 168 599	-139 601	1 028 999
Sum	-1 775 773	-881 602	894 171
Akkumulert fremførbart underskudd	-17 242 975	-10 145 366	7 097 609
Grunnlag for utsatt skattefordel	-19 018 748	-11 026 968	7 991 780
Utsatt skattefordel (22 %)	-4 184 125	-2 425 933	1 758 192

Selskapet har fordringer i forbindelse med kreditfradrag på filialer i Sverige og Danmark. Disse utgjør tilsammen kr 2 126 918,-. For mye avsatt kreditfradrag tidligere år har blitt tilbakeført. Selskapet har Skattefunnprosjekt og vil i forbindelse med dette motta kr 4 208 090,-. Selskapet får også tilbake i forbindelse med Covid-19 støtte på kr 562 708,-. Tilsammen utgjør dette kr 6 897 717,-



DocuSign Envelope ID: A17226CC-92CC-4507-97AB-A55CF7E64A87

Noter 2020

Link Medical Research AS

Note 13 Hendelser etter balansedagen som påvirker selskapets drift generelt

Hendelser etter balansedagen som påvirker selskapets drift generelt

På grunn av spredningen av koronaviruset erklærte Verdens helseorganisasjon (WHO) 11. mars 2020 en global pandemi. I Norge iverksatte myndighetene inngripende tiltak fra 12. mars 2020. Tiltakene vil påvirke hele næringslivet og samfunnet for øvrig. På nåværende tidspunkt er de finansielle konsekvensene av pandemien usikre.

Det globale utbruddet av koronavirus og de tiltak myndighetene har iverksatt i denne forbindelse, vil også kunne påvirke selskapets omsetning i 2021. På tidspunktet for avleggelsen av årsregnskapet er det etter selskapets oppfatning ikke mulig å estimere de beløpsmessige konsekvensene. Det vil være avhengig av varigheten av de iverksatte tiltakene og ettervirkningene av disse. Selskapet har iverksatt de tiltak som er funnet nødvendig for å kunne håndtere situasjonen på best mulig måte overfor ansatte, kunder og leverandører. Selskapet har også tatt økt kassekredittlimit til kr 11 000 000,- i mars 2020 i forbindelse med Covid-19 pandemien.



Til generalforsamlingen i Link Medical Research AS

Uavhengig revisors beretning

Uttalelse om revisjonen av årsregnskapet

Konklusjon

Vi har revidert Link Medical Research AS' årsregnskap som viser et underskudd på kr 2 577 325. Årsregnskapet består av balanse per 31. desember 2020, resultatregnskap og kontantstrømoppstilling for regnskapsåret avsluttet per denne datoen og noter til årsregnskapet, herunder et sammendrag av viktige regnskapsprinsipper.

Etter vår mening er det medfølgende årsregnskapet avgitt i samsvar med lov og forskrifter og gir et rettviseende bilde av selskapets finansielle stilling per 31. desember 2020, og av dets resultater og kontantstrømmer for regnskapsåret avsluttet per denne datoen i samsvar med regnskapslovens regler og god regnskapsskikk i Norge.

Grunnlag for konklusjonen

Vi har gjennomført revisjonen i samsvar med lov, forskrift og god revisjonsskikk i Norge, herunder de internasjonale revisjonsstandardene International Standards on Auditing (ISA-ene). Våre oppgaver og plikter i henhold til disse standardene er beskrevet i Revisors oppgaver og plikter ved revisjon av årsregnskapet. Vi er uavhengige av selskapet slik det kreves i lov og forskrift, og har overholdt våre øvrige etiske forpliktelser i samsvar med disse kravene. Etter vår oppfatning er innhentet revisjonsbevis tilstrekkelig og hensiktsmessig som grunnlag for vår konklusjon.

Øvrig informasjon

Ledelsen er ansvarlig for øvrig informasjon. Øvrig informasjon omfatter informasjon i årsrapporten bortsett fra årsregnskapet og den tilhørende revisjonsberetningen.

Vår uttalelse om revisjonen av årsregnskapet dekker ikke øvrig informasjon, og vi attesterer ikke den øvrige informasjonen.

I forbindelse med revisjonen av årsregnskapet er det vår oppgave å lese øvrig informasjon med det formål å vurdere hvorvidt det foreligger vesentlig inkonsistens mellom øvrig informasjon og årsregnskapet, kunnskap vi har opparbeidet oss under revisjonen, eller hvorvidt den tilsynelatende inneholder vesentlig feilinformasjon.

Dersom vi konkluderer med at den øvrige informasjonen inneholder vesentlig feilinformasjon er vi pålagt å rapportere det. Vi har ingenting å rapportere i så henseende.

Styrets og daglig leders ansvar for årsregnskapet

Styret og daglig leder (ledelsen) er ansvarlig for å utarbeide årsregnskapet i samsvar med lov og forskrifter, herunder for at det gir et rettviseende bilde i samsvar med regnskapslovens regler og god regnskapsskikk i Norge. Ledelsen er også ansvarlig for slik internkontroll som den finner nødvendig for å kunne utarbeide et årsregnskap som ikke inneholder vesentlig feilinformasjon, verken som følge av misligheter eller utilsiktede feil.

SLM Revisjon AS – MEDLEMMER AV DEN NORSKE REVISORFORENING OG PRIME GLOBAL – REVISORNUMMER 972 412 112

Postadresse: Postboks 273, 2001 Lillestrøm
Besøksadresse: Stortorget, 28, Lillestrøm

Telefon: 63 89 77 00

E-post: firmapost@slm-revisjon.no
Nettside: www.slm-revisjon.no





Ved utarbeidelsen av årsregnskapet må ledelsen ta standpunkt til selskapets evne til fortsatt drift og opplyse om forhold av betydning for fortsatt drift. Forutsetningen om fortsatt drift skal legges til grunn for årsregnskapet så lenge det ikke er sannsynlig at virksomheten vil bli avvirket.

Revisors oppgaver og plikter ved revisjonen av årsregnskapet

Vårt mål med revisjonen er å oppnå betryggende sikkerhet for at årsregnskapet som helhet ikke inneholder vesentlig feilinformasjon, verken som følge av misligheter eller utilsiktede feil, og å avgi en revisjonsberetning som inneholder vår konklusjon. Betryggende sikkerhet er en høy grad av sikkerhet, men ingen garanti for at en revisjon utført i samsvar med lov, forskrift og god revisjonsskikk i Norge, herunder ISA-ene, alltid vil avdekke vesentlig feilinformasjon som eksisterer. Feilinformasjon kan oppstå som følge av misligheter eller utilsiktede feil. Feilinformasjon blir vurdert som vesentlig dersom den enkeltvis eller samlet med rimelighet kan forventes å påvirke økonomiske beslutninger som brukerne foretar basert på årsregnskapet.

For videre beskrivelse av revisors oppgaver og plikter vises det til: <https://revisorforeningen.no/revisjonsberetninger>

Uttalelse om andre lovmessige krav


Konklusjon om årsberetningen

Basert på vår revisjon av årsregnskapet som beskrevet ovenfor, mener vi at opplysningene i årsberetningen om årsregnskapet og forutsetningen om fortsatt drift er konsistente med årsregnskapet og i samsvar med lov og forskrifter.

Konklusjon om registrering og dokumentasjon

Basert på vår revisjon av årsregnskapet som beskrevet ovenfor, og kontrollhandlinger vi har funnet nødvendig i henhold til internasjonal standard for attestasjonsoppdrag (ISAE) 3000 «Attestasjonsoppdrag som ikke er revisjon eller forenklet revisorkontroll av historisk finansiell informasjon», mener vi at ledelsen har oppfylt sin plikt til å sørge for ordentlig og oversiktlig registrering og dokumentasjon av selskapets regnskapsopplysninger i samsvar med lov og god bokføringsskikk i Norge.

Lillestrøm, 31. august 2021
SLM Revisjon AS


Enik Myhrer
Statsautorisert revisor

SLM Revisjon AS – MEDLEMMER AV DEN NORSKE REVISORFORENING OG PRIME GLOBAL – REVISORNUMMER 972 412 112

Postadresse: Postboks 273, 2001 Lillestrøm
Besøksadresse: Stortorget, 28, Lillestrøm

Telefon: 63 89 77 00

E-post: firmapost@slm-revisjon.no
Nettside: www.slm-revisjon.no





Kontantstrømanalyse 2020
Link Medical Research AS

Kontantstrømanalyse

	2020	2019
KONTANTSTRØMMER FRA OPERASJONELLE AKTIVITETER:		
Ordinært resultat etter skattekostnad	-2 577 325	-3 165 931
Ordinære avskrivninger	290 906	392 288
Tap ved avgang driftsmidler	0	0
Periodens betalte skatter	0	-169 183
Endring i varer, kundefordringer og leverandørgjeld	2 525 015	3 904 229
Endringer i konsemmellomværende	9 248 148	14 018 940
Endring i andre omløpsmidler og andre gjeldsposter	-1 693 395	-8 054 298
Netto kontantstrømmer fra operasjonelle aktiviteter	7 793 349	6 926 045
KONTANTSTRØMMER FRA INVESTERINGSAKTIVITETER:		
Utbetalinger ved kjøp av varige driftsmidler	-284 372	-564 976
Agio endring	0	0
Utbetalinger ved investeringer	-8 279 489	0
Netto kontantstrøm fra investeringsaktiviteter	-8 563 861	-564 976
KONTANTSTRØMMER FRA FINANSIERINGS AKTIVITETER:		
Netto endringer lån	3 054 952	-2 200 000
Emisjon	0	0
Utbetalinger utbytte	0	-400 000
Netto endringer konantstrøm finansieringsaktiviteter	3 054 952	-2 600 000
Netto endring i bankinnskudd, kontanter og lignende	2 284 440	3 761 069
Beholdning av bankinnskudd, kontanter og lignende pr 01.01	7 770 364	4 009 295
Beholdning av bankinnskudd, kontanter og lignende pr 31.12.	10 054 804	7 770 364



Kontantstrømanalyse 2019

Link Medical Research AS

Kontantstrømanalyse - Konsern

2018

KONTANTSTRØMMER FRA OPERASJONELLE AKTIVITETER:

Ordinært resultat etter skattekostnad	-2 213 435
Ordinære avskrivninger	1 658 451
Tap ved avgang driftsmidler	0
Periodens betalte skatter	
Endring i varer, kundefordringer og leverandørgjeld	-34 299 414
Endring i andre omløpsmidler og andre gjeldsposter	41 569 617
Netto kontantstrømmer fra operasjonelle aktiviteter	6 715 219

KONTANTSTRØMMER FRA INVESTERINGSAKTIVITETER:

Utbetalinger ved kjøp av varige driftsmidler	-1 541 115
Utbetalinger ved investeringer	-227 250
Netto kontantstrøm fra investeringsaktiviteter	-1 768 365

KONTANTSTRØMMER FRA FINANSIERINGSAKTIVITETER:

Netto endringer lån	14 385 887
Netto endringer konantstrøm finansieringsaktiviteter	14 385 887

Oppstart konsern 5 358 512

Netto endring i bankinnskudd, kontanter og lignende 24 691 253

Beholdning av bankinnskudd, kontanter og lignende pr 01.01 0

Beholdning av bankinnskudd, kontanter og lignende pr 31.12. **24 691 253**