



ÅRSREGNSKAPET FOR REGNSKAPSÅRET 2020 - GENERELL INFORMASJON

Enheten

Organisasjonsnummer: 919 742 356
Organisasjonsform: Aksjeselskap
Foretaksnavn: 3B-FIBREGLASS NORWAY AS
Forretningsadresse: Tollenesveien 60
4760 BIRKELAND

Regnskapsår

Årsregnskapets periode: 01.01.2020 - 31.12.2020

Konsern

Morselskap i konsern: Nei

Regnskapsregler

Regler for små foretak benyttet: Nei
Benyttet ved utarbeidelsen av årsregnskapet til selskapet: Forenklet IFRS

Årsregnskapet fastsatt av kompetent organ

Bekreftet av representant for selskapet: Per Loland Vaje
Dato for fastsettelse av årsregnskapet: 30.08.2021

Grunnlag for avgivelse

År 2020: Årsregnskapet er elektronisk innlevert
År 2019: Tall er hentet fra elektronisk innlevert årsregnskap fra 2020

Det er ikke krav til at årsregnskapet m.v. som sendes til Regnskapsregisteret er undertegnet. Kontrollen på at dette er utført ligger hos revisor/enhetens øverste organ. Sikkerheten ivaretas ved at innsender har rolle/rettighet for innsending av årsregnskapet via Altinn, og ved at det bekreftes at årsregnskapet er fastsatt av kompetent organ.

Brønnøysundregistrene, 14.07.2022



Resultatregnskap

Beløp i: NOK	Note	2020	2019
RESULTATREGNSKAP			
Inntekter			
Salgsinntekt	2	479 670 000	536 883 000
Sum inntekter		479 670 000	536 883 000
Kostnader			
Varekostnad		151 221 000	141 684 000
Lønnskostnad	3	124 245 000	148 174 000
Ordinære avskrivninger	6, 15	34 323 000	32 677 000
Annen driftskostnad	3, 14	212 387 000	204 398 000
Sum kostnader		522 176 000	526 933 000
Driftsresultat		-42 507 000	9 949 000
Finansinntekter og finanskostnader			
Annen renteinntekt	4	9 084 000	9 981 000
Sum finansinntekter		9 084 000	9 981 000
Annen rentekostnad	4	19 184 000	16 672 000
Sum finanskostnader		19 184 000	16 672 000
Netto finans		-10 100 000	-6 691 000
Ordinært resultat før skattekostnad		-52 607 000	3 258 000
Skattekostnad ordinært resultat	5	-11 998 000	504 000
Ordinært resultat etter skattekostnad		-40 609 000	2 753 000
Årsresultat		-40 609 000	2 753 000
Årsresultat etter minoritetsinteresser		-40 609 000	2 753 000
Totalresultat		-40 609 000	2 753 000
Overføringer og disponeringer			
Avsatt til annen egenkapital	13	-40 609 000	2 753 000
Sum overføringer og disponeringer		-40 609 000	2 753 000



Resultatregnskap

Beløp i: NOK	Note	2020	2019
---------------------	-------------	-------------	-------------



Balanse

Beløp i: NOK	Note	2020	2019
BALANSE - EIENDELER			
Anleggsmidler			
Immaterielle eiendeler			
Utviklingskostnader og rettigheter	14, 15	17 758 000	16 229 000
Utsatt skattefordel	5	34 903 000	22 330 000
Sum immaterielle eiendeler		52 661 000	38 559 000
Varige driftsmidler			
Tomter, bygninger og annen fast eiendom	6	106 932 000	116 186 000
Maskiner, inventar o.l.	6	112 031 000	123 597 000
Sum varige driftsmidler		218 964 000	239 783 000
Sum anleggsmidler		271 625 000	278 341 000
Omløpsmidler			
Varer			
Sum varer	10	40 333 000	62 575 000
Fordringer			
Kundefordringer	7, 9	142 389 000	29 935 000
Kortsiktige konsernfordringer	7, 9	110 529 000	110 137 000
Andre kortsiktige fordringer	9	17 866 000	12 791 000
Sum fordringer		270 783 000	152 863 000
Bankinnskudd, kontanter og lignende			
Bankinnskudd, kontanter o.l.	11	6 177 000	7 053 000
Sum bankinnskudd, kontanter og lignende		6 177 000	7 053 000
Sum omløpsmidler		317 294 000	222 491 000
SUM EIENDELER		588 919 000	500 833 000

BALANSE - EGENKAPITAL OG GJELD

Egenkapital



Balanse

Beløp i: NOK	Note	2020	2019
Innskutt egenkapital			
Aksjekapital	12, 13	216 592 000	216 592 000
Sum innskutt egenkapital		216 592 000	216 592 000
Opptjent egenkapital			
Annen egenkapital	13	-13 127 000	27 482 000
Sum opptjent egenkapital		-13 127 000	27 482 000
Sum egenkapital	13	203 464 000	244 073 000
Gjeld			
Langsiktig gjeld			
Annen langsiktig gjeld			
Øvrig langsiktig gjeld	15, 16	51 097 000	52 259 000
Sum annen langsiktig gjeld		51 097 000	52 259 000
Sum langsiktig gjeld		51 097 000	52 259 000
Kortsiktig gjeld			
Leverandørgjeld	7	209 040 000	78 743 000
Skyldige offentlige avgifter		6 084 000	7 596 000
Annen kortsiktig gjeld	8, 16, 17	119 234 000	118 161 000
Sum kortsiktig gjeld		334 358 000	204 500 000
Sum gjeld		385 454 000	256 759 000
SUM EGENKAPITAL OG GJELD		588 919 000	500 833 000



Til generalforsamlingen i 3B-Fibreglass Norway AS

Uavhengig revisors beretning

Uttalelse om revisjonen av årsregnskapet

Konklusjon

Vi har revidert 3B-Fibreglass Norway AS' årsregnskap som består av balanse per 31. desember 2020, resultatregnskap og kontantstrømpoppstilling for regnskapsåret avsluttet per denne datoen og noter til årsregnskapet, herunder et sammendrag av viktige regnskapsprinsipper.

Etter vår mening er det medfølgende årsregnskapet avgitt i samsvar med lov og forskrifter og gir et rettviseende bilde av selskapets finansielle stilling per 31. desember 2020, og av dets resultater og kontantstrømmer for regnskapsåret avsluttet per denne datoen i samsvar med forenklet anvendelse av internasjonale regnskapsstandarder etter regnskapsloven § 3–9.

Grunnlag for konklusjonen

Vi har gjennomført revisjonen i samsvar med lov, forskrift og god revisjonsskikk i Norge, herunder de internasjonale revisjonsstandardene International Standards on Auditing (ISA-ene). Våre oppgaver og plikter i henhold til disse standardene er beskrevet i Revisors oppgaver og plikter ved revisjon av årsregnskapet. Vi er uavhengige av selskapet slik det kreves i lov og forskrift, og har overholdt våre øvrige etiske forpliktelser i samsvar med disse kravene. Etter vår oppfatning er innhentet revisjonsbevis tilstrekkelig og hensiktsmessig som grunnlag for vår konklusjon.

Øvrig informasjon

Ledelsen er ansvarlig for øvrig informasjon. Øvrig informasjon omfatter informasjon i årsrapporten bortsett fra årsregnskapet og den tilhørende revisjonsberetningen.

Vår uttalelse om revisjonen av årsregnskapet dekker ikke øvrig informasjon, og vi attesterer ikke den øvrige informasjonen.

I forbindelse med revisjonen av årsregnskapet er det vår oppgave å lese øvrig informasjon med det formål å vurdere hvorvidt det foreligger vesentlig inkonsistens mellom øvrig informasjon og årsregnskapet, kunnskap vi har opparbeidet oss under revisjonen, eller hvorvidt den tilsynelatende inneholder vesentlig feilinformasjon.

Dersom vi konkluderer med at den øvrige informasjonen inneholder vesentlig feilinformasjon er vi pålagt å rapportere det. Vi har ingenting å rapportere i så henseende.

Styrets og daglig leders ansvar for årsregnskapet

Styret og daglig leder (ledelsen) er ansvarlig for å utarbeide årsregnskapet i samsvar med lov og forskrifter, herunder for at det gir et rettviseende bilde i samsvar med forenklet anvendelse av internasjonale regnskapsstandarder etter regnskapsloven § 3–9. Ledelsen er også ansvarlig for slik internkontroll som den finner nødvendig for å kunne utarbeide et regnskap som ikke inneholder vesentlig feilinformasjon, verken som følge av misligheter eller utilsiktede feil.

PricewaterhouseCoopers AS, Gravane 26, Postboks 447, NO-4664 Kristiansand
T: 02316, org. no.: 987 009 713 MVA, www.pwc.no
Statsautoriserte revisorer, medlemmer av Den norske Revisorforening og autorisert regnskapsførerselskap



Uavhengig revisors beretning - 3B-Fibreglass Norway AS



Ved utarbeidelsen av årsregnskapet må ledelsen ta standpunkt til selskapets evne til fortsatt drift og opplyse om forhold av betydning for fortsatt drift. Forutsetningen om fortsatt drift skal legges til grunn for årsregnskapet med mindre ledelsen enten har til hensikt å avvikle selskapet eller legge ned virksomheten, eller ikke har noe realistisk alternativ til dette.

Revisors oppgaver og plikter ved revisjonen av årsregnskapet

Vårt mål med revisjonen er å oppnå betryggende sikkerhet for at årsregnskapet som helhet ikke inneholder vesentlig feilinformasjon, verken som følge av misligheter eller utilsiktede feil, og å avgi en revisjonsberetning som inneholder vår konklusjon. Betryggende sikkerhet er en høy grad av sikkerhet, men ingen garanti for at en revisjon utført i samsvar med lov, forskrift og god revisjonsskikk i Norge, herunder ISA-ene, alltid vil avdekke vesentlig feilinformasjon som eksisterer. Feilinformasjon kan oppstå som følge av misligheter eller utilsiktede feil. Feilinformasjon blir vurdert som vesentlig dersom den enkeltvis eller samlet med rimelighet kan forventes å påvirke økonomiske beslutninger som brukerne foretar basert på årsregnskapet.

For videre beskrivelse av revisors oppgaver og plikter vises det til:
<https://revisorforeningen.no/revisjonsberetninger>

Uttalelse om andre lovmessige krav

Konklusjon om årsberetningen

Basert på vår revisjon av årsregnskapet som beskrevet ovenfor, mener vi at opplysningene i årsberetningen om årsregnskapet, forutsetningen om fortsatt drift og forslaget til resultatdisponering er konsistente med årsregnskapet og i samsvar med lov og forskrifter.

Konklusjon om registrering og dokumentasjon

Basert på vår revisjon av årsregnskapet som beskrevet ovenfor, og kontrollhandlinger vi har funnet nødvendig i henhold til internasjonal standard for attestasjonsoppdrag (ISAE) 3000 «Attestasjonsoppdrag som ikke er revisjon eller forenklet revisorkontroll av historisk finansiell informasjon», mener vi at ledelsen har oppfylt sin plikt til å sørge for ordentlig og oversiktlig registrering og dokumentasjon av selskapets regnskapsopplysninger i samsvar med lov og god bokføringskikk i Norge.

Kristiansand, 27. august 2021
PricewaterhouseCoopers AS

Fredrik Botha
Statsautorisert revisor
(elektronisk signert)

(2)



 Securely signed with Brevio

Revisjonsberetning

Signers:

Name	Method	Date
Botha, Fredrik	BANKID_MOBILE	2021-08-30 18:51

This document package contains:


- Closing page (this page)
- The original document(s)
- The electronic signatures. These are not visible in the document, but are electronically integrated.



This file is sealed with a digital signature.
The seal is a guarantee for the authenticity
of the document.



BIRKELAND





3B-FIBREGLASS NORWAY AS ÅRSBERETNING FOR 2020

Virksomhetens art og tilholdssted

3B-Fibreglass Norway AS (3BN) er en operativ enhet for produksjon av glassfiber på Birkeland i Agder. Produksjonen er hovedsakelig for bruk i markedet for vindturbiner. 3BN er eid av Project Bird Holding II SARL (PBHII), Luxemburg, som igjen er et underselskap av 3B Binani Glassfibre SARL (3B). Dette selskapet er igjen eid av Binani Industries Ltd., India. Fabrikkens produkter selges til det belgiske søsterselskapet 3B-Fibreglass SPRL (3BB), som så forestår salget ut i markedet.

Forutsetning om fortsatt drift

Samtlige markeder 3B som konsern betjener har blitt påvirket negativt av covid-19-pandemien. Vindmarkedet, som er hovedmarkedet for 3BN, har dog vært noe mer skjermet. Likefullt har 3B samlet sett opplevd en markant nedgang i salgsvolum og -inntekter, og dette har i sin tur forårsaket et betydelig press både på gruppens lønnsomhet, og spesielt på likviditetssituasjonen. Dette gjorde det nødvendig med en rekke tiltak for å komme gjennom krisen, noe som er beskrevet i avsnittet om hendelser etter balansedato. Det har vært en positiv utvikling i kontantstrømmen ved at alloy er blitt solgt samt at man har klart å gjennomføre en forsiktig prisøkning. Dette gjør det mulig for selskapet å ha en balansert kontantstrøm for hele året basert på gjeldende salgs- og driftsplan. Det er også et positivt skritt mot fullføring av refinansieringen og nytt eierskap, og det forventes innen kort tid å ha en signert bindende avtale hvor alle interessenter er enige. I lys av denne siste utviklingen avlegges årsregnskapet basert på antagelsen om fortsatt drift. Styret mener at denne antagelsen er berettiget.

Fremtidsutsikter

3BN er særlig eksponert for vindmarkedet der størstedelen av produksjonen av Advantex® og HiPer-tex™ selges; 80% av førstnevnte og 95% av sistnevnte produkter ender opp i vindturbiner. Det tyske vindmarkedet er 3BNs hovedmarked, og her er det landbaserte vindkraftverk som er den dominerende produsenten av fornybar energi. Drevet av bl.a. effekter av den innførte auksjonsmodellen i Tyskland har flere tyske kunder begynt å flytte sin produksjon ut av Tyskland og sør-/østover til land som Portugal og Tyrkia.

Over denne veksten må en også ta med i betraktningen den høyere andelen glassfiber som går med per nominelle produksjonskapasitet per turbin (i MW) pga økte krav til styrke og stivhet, drevet av at stadig lengre turbiner tas i bruk. I snitt medfører dette forholdet i seg selv at veksten i etterspørselen av glassfiber går opp 2,5% per år. Etterspørselen av høymodulært glass (HMG) øker også som følge av de stadig større turbinene, og her ser en at årlig vekst er på tosifret nivå. I dag utgjør HMG ca. 40% av vindbransjens bruk av glassfiber, og dette forventes å nå 50% innen 2025. 3BN er den eneste europeiske produsenten av HMG (HiPer-tex™) og satser på å utnytte denne posisjonen i nevnte markedssegment, og kanskje særlig innen havvind. Utfordringen her er å finne den riktige timingen for å skalere opp produksjonen av HMG for å oppnå en optimal produktmiks og forbedre marginen.

Et bytte til mer HiPer-tex™ vil styrke 3BNs posisjon i det europeiske markedet og vil drive opp gjennomsnittsprisen en vil oppnå i selskapet pga en mer fordelaktig produktmiks. En forbedring av gjennomsnittsprisen vil også understøttes av en mer gunstig balanse i tilbud og etterspørsel i kommende år, samt effekter av innføringen av EUs taksonomi for bærekraftig finans. Det vil også bety mye for markedsprisen at de pågående prosessene for

innføring av antidumping- og antisubsidie-tiltak rettet mot import av glassfibermatter fra Kina, Egypt, Bahrain og Marokko til EU lykkes. Likeledes vil en eventuell innføring av slike tiltak mot import av glassfiber fra Egypt og Bahrain også påvirke positivt, selv om vi ikke har lagt dette til grunn i våre prognoser.

Analyse av årsregnskapet, og store risikoer og usikkerhetsfaktorer

Den totale omsetningen i 2020 ble redusert med 10,7 % fra 2019 til 479.670 MNOK. Fallet i omsetning skyldes i hovedsak reduserte salgsvolum grunnet covid-19-pandemien. For å frigjøre likviditet ble produksjonen holdt på et nivå som førte til at varelageret ble redusert fra 62.575 MNOK til 40.333 MNOK. I 2020 ble det ikke gjennomført mange store investeringer, så verdien av varige driftsmidler ble redusert med 20.819 MNOK til 218.964 MNOK som følge av ordinære avskrivninger.

Økningen i fordringer i 2020 er knyttet til konserninterne fordringer. Utsatt skattefordel er inkludert i balansen med 34.903 MNOK. Basert på positive framtidsutsikter forventer bedriften at utsatt skattefordel kan realiseres. Forholdet mellom egenkapital og eiendeler er 35 % sammenliknet med 49 % i 2019. 3BNs likviditetsstilling er nå tilfredsstillende til tross for de utfordringene prisnedgangen og markedsnedgangen har medført, og som har krevd tiltak for optimalisering av likviditeten.

Finansiell risiko

Markedsrisiko

3BN er direkte og indirekte eksponert for valutasvingninger da selskapets inntekter og en betydelig andel av kostnadene er i euro. 3BN har ikke inngått terminkontrakter eller andre avtaler for å redusere selskapets valutarisiko eller driftsrelatert markedsrisiko knyttet til salg, da slike tiltak blir gjennomført på konsernnivå.

Kredittrisiko

Risikoen for at 3BNs motparter ikke vil være i stand til å oppfylle sine forpliktelser anses lav da størstedelen av bedriftens fordringer normalt er konserninterne. 3BNs kredittrisiko støttes av søsterselskapet 3BB.

Likviditetsrisiko

Selskapet har etter balansedagen møtt flere utfordringer knyttet til likviditet. Det vises til avsnittene "Hendelser etter balansedagen" og "Forutsetning om fortsatt drift".

Forskning og utvikling (FoU)

Forskning og utvikling er en strategisk viktig og prioritert prosess som benyttes for å sikre konkurranseevne og bærekraft for selskapet over tid. Det har i 2020 vært høy aktivitet innen FoU, noe som har gitt grunnlag for og resultert i støtte på 0,8 MNOK via Skattefunnordningen.

Helse, miljø og sikkerhet

ARBEIDSMILJØ, HELSE & SIKKERHET

3BN har et styringssystem sertifisert i henhold til ISO 45001 i 2020.

Sykefravær totalt har gått noe opp i 2020 fra 2019, og endte på 7,8% (opp 1,73 %). Korttidsfraværet var på 1,77% og langtidsfraværet på 5,99%, og økningen skyldes i hovedsak de samlede effektene av covid-19-pandemien. Likefullt ligger sykefraværet også i 2020 betydelig under det historiske nivået som tidligere var et problem.



Det er i 2020 registrert 2 arbeidsulykker som førte til fravær, og 1 som medførte behov for tilrettelagt aktivitet i en periode. Dette innebærer en vesentlig forbedring av skadestatistikken fra året før, men er samtidig fremdeles uakseptable hendelser gitt fabrikkens klart uttalte 0-visjon. I det store bildet ser vi en klar forbedring i antallet uønskede hendelser, i hvordan risiko håndteres proaktivt og læring etter hendelser foregår.

Skadestatistikken omfatter alt personell som utfører arbeid på fabrikkens område, inkludert eksterne kontraktører. Det var ingen skader registrert på eksternt personell.

Det er på plass et system med verneombud på alle skift og i alle underavdelinger. Totalt var 10 verneombud aktive i 2020. Bedriften har forlenget avtalen om et inkluderende arbeidsliv (IA-avtalen). 3BN har i 2020 gjennomført helseundersøkelser for 53 ansatte.

Arbeidsmiljøet overvåkes regelmessig av:

- Risikoanalyser av nytt / endret utstyr og / eller arbeidssituasjoner.
- Utførelse av betrakningsobservasjonsundersøkelser (BOS) med fokus på sikker arbeidspraksis
- Undersøkelser for å forstå ansattes tilfredshet
- Kartlegging av arbeidsmiljø med målinger av støy, støv og kjemisk eksponering.

Ekstern bedriftshelsetjeneste hjelper til med kartlegging, risikovurdering og målinger av arbeidsmiljørelaterte forhold. I 2020 har det blitt utført en omfattende kjemikalierisikoeksponering med endringer i arbeidspraksis og PPE-krav skjerpet i tråd med de funn som ble avdekket.

MILJØ

3BN har et styringssystem som er sertifisert i henhold til ISO 14001.

3BN har 3 miljøtillatelser:

- Driftstillatelse / generelle utslippstillatelse for utslipp til luft og vann
- Tillatelse til utslipp av drivhusgasser (CO₂)
- Tillatelse til avfallshåndtering av glass på deponi

Utslipp til vann:

3BN har et internt biologisk avløpsbehandlingsanlegg basert på sekvenseringsbatchreaktor (SBR) -teknikk. Prosessvann forurenset med kjemikalier behandles i SBR-anlegget, før det slippes ut i overflatevann (elv). Slam fra renseanlegget går gjennom en slamsentrifuge, og tørrstoffet leveres til kommunalt avfallshåndteringsanlegg.

Glassavfall som potensielt er forurenset med kjemikalier blir vasket, og det forurensete vannet blir håndtert i avløpsvannbehandlingsanlegget. En ekstern tjenesteleverandør tar prøver fra elvebunnen for å undersøke eventuelle tegn på kort eller langvarig negativ effekt på de biologiske forholdene.

Utslipp til luft:

Utslipp fra smeltende og nedstrøms prosesser slippes ut i luften. 3BN bruker eksterne tjenesteleverandører for utslippsmåling to ganger i året i samsvar med det godkjente måleprogrammet. Målingene har vist NO_x-utslipp over grenseverdier for 66-01-ovnen mens de øvrige utslipp er innenfor grenseverdier i tillatelsen. Et program for 66-01 er utarbeidet for å gjenopprette ytelsen og har vist en betydelig bedring i 2020, men ikke helt i mål iht. krav. Bedriften forventer å løse disse utfordringene i det videre forbedringsarbeidet ilt 2021.

Bare en mindre del av det rensede glasset kan resirkuleres i glassmeltingsprosessen, men gjenvinningsanlegget er ute av drift på grunn av behovet for en stor oppgradering. Avfallet er levert til et deponi for inert avfall. Det arbeides med et «Null Glassavfallsprogram» med



det langsiktige målet å unngå at glass blir deponert. Andre typer avfall (farlig / ikke-farlig) sorteres og leveres til kommunale avfallshåndteringsanlegg.

Måling av grunnvann nedstrøms deponiet viser ingen tegn til forurensning. En omfattende kartlegging av mulig historisk forurensning på fabrikkområdet har ved årsslutt ikke avdekket forurensning. En del målearbeid gjenstår til 2021.

Like muligheter

Ved utgangen av 2020 hadde 3BN 207 personer ansatt, tilsvarende 197 årsverk (FTE), hvorav 27% var kvinnelige ansatte. De fleste kvinnelige ansatte er operatører i produksjonsavdelingene eller i administrasjonen. Ledelsen består av 6 menn og 1 kvinne. Styremedlemmene i 3BN er 4 menn, og varemедlemmer og observatører er 3 menn og 1 kvinne. Bedriften har ansatte fra 23 ulike nasjonaliteter og 22 % av arbeidsstokken har utenlandsk bakgrunn.

I jakten på nye medarbeidere, søker 3BN å opprettholde eller bedre kjønnsbalansen og samtidig sikre eller styrke prosesskritisk kompetanse.

3B-konsernet jobber med å utvikle likestilling og mangfold, og fabrikken er direkte involvert i dette arbeidet. Selskapet har retningslinjer som søker å hindre diskriminering og trakassering.

3B har forpliktet seg til å støtte UN Global Compact-initiativet (UNGC) og å delta i det globale nettverk av ansvarlige forretningssamfunn. 3B-konsernet utarbeider årlig en bærekraftsrapport (Sustainability Report) og konsernet vil styrke de prosesser og tilnærminger dekket i dette, med henvisning til UNGC, FNs bærekraftsmål (SDGs) og dessuten fremover EUs taksonomi for bærekraftig finans.

Hendelser etter balansedagen

Den følgende hendelsen ble identifisert og inkludert i regnskapet den 31. desember 2020.

- Leasing kontrakten for alloy mellom PBHII og 3BB, og fremleiekontrakten mellom 3BB og 3BN ble endret i mai 2021 med tilbakevirkende kraft for 2020, for å hensynta den historiske verdien av alloy og gjøre det mulig for selskapene å operere under forutsetning om fortsatt drift. Den økonomiske rettfærdiggjøringen av denne endringen er også støttet av en transfer pricing rapport som er utarbeidet av en uavhengig part.

Etter at regnskapet ble avsluttet har viktige hendelser som det må opplyses om hatt en påvirkning på 3B-konsernet, og derfor også på 3BN, både på et strukturelt og operasjonelt plan.

- Det langsiktige lånet på 6,525 mUSD fra 2012 og arbeidskapital lånet på 4mUSD fra 2014 i IDBI bank (Dubai) ble nedbetalt i sin helhet 4. januar 2021. Nedbetalingen ble finansiert av et lån fra aksjonær PBHII.
- På det strukturelle plan har Ultratech Nathdwara Cement Ltd. (UNCL), som del av Aditya Birla konsernet, utøvd sine garantirettigheter og tatt over 3B-konsernet fra 12. mars 2021.




- Det har blitt gjort betydelige fremskritt i refinansieringsprosjektet for 3B-konsernet. På konsernnivå er en låneavtale blitt inngått med en ny långiver, og positive skritt er tatt mot nytt eierskap. Det gjenstår enkelte avklaringer før refinansieringsavtalene kommer på plass, men konsernet ser det som sannsynlig at en endelig avtale vil bli inngått i løpet av de neste månedene.
- Basert på refinansiering og bedre markedsutsikter, forventes det på konsernnivå nå positiv kontantstrøm de neste 12 månedene. På den operative siden ser både 3BN og konsernet som helhet effekt av både å ha fått på plass en prisøkning, økt interesse for sine produkter i markedet samt reduksjon av faste kostnader og kapitalkostnader.


Resultater

3BN rapporterer i 2020 et negativt resultat etter skatt på TNOK 40 609 og styret foreslår følgende disponering:


Reduksjon av egenkapitalen	TNOK 40 609
Sum disponert	TNOK 40 609

Birkeland, 27. august 2021


Francisus Marcus Hubert
Styrelleder


Anders Christiansen
Styremedlem


Håkon Hetland
Styremedlem


Heine Øsby
Adm.dir. / Styremedlem



RESULTATREGNSKAP 01.01. - 31.12.

3B-FIBREGLOSS NORWAY AS

Beløp i 1000 kroner	Note	2020	2019
Salgsinntekt	2	479 670	536 883
Sum driftsinntekter		479 670	536 883
Varekostnad		151 221	141 684
Lønnskostnad	3	124 245	148 174
Ordinære avskrivninger	6, 15	34 323	32 677
Annen driftskostnad	3, 14	212 387	204 398
Sum driftskostnader		522 176	526 933
Driftsresultat		(42 507)	9 949
Annen finansinntekt	4	9 084	9 981
Annen finanskostnad	4	19 184	16 672
Resultat av finansposter		(10 100)	(6 691)
Ordinært resultat før skattekostnad		(52 607)	3 258
Skattekostnad ordinært resultat	5	11 998	(504)
Ordinært resultat		(40 609)	2 753
Ekstraordinære poster		0	0
Årsresultat		(40 609)	2 753
Avsatt til annen egenkapital	13	40 609	(2 753)
Sum overføringer		40 609	(2 753)

3B-FIBREGLOSS NORWAY AS



BALANSE PR. 31.12.

3B-FIBREGLASS NORWAY AS

Beløp i 1000 kroner	Note	2020	2019
EIENDELER			
Utviklingskostnader og rettigheter	14, 15	17 758	16 229
Utsatt skattefordel	5	34 903	22 330
Sum immaterielle eiendeler		52 661	38 559
Tomter, bygninger og annen fast eiendom	6	106 932	116 186
Maskiner, inventar o.l.	6	112 031	123 597
Sum varige driftsmidler		218 964	239 783
Sum anleggsmidler		271 625	278 341
Varer	10	40 333	62 575
Kundefordringer	7, 9	142 389	29 935
Kortsiktige konsernfordringer	7, 9	110 529	110 137
Andre kortsiktige fordringer	9	17 866	12 791
Sum fordringer		270 783	152 863
Bankinnskudd, kontanter o.l.	11	6 177	7 053
Sum omløpsmidler		317 294	222 491
Sum eiendeler		588 919	500 833

3B-FIBREGLASS NORWAY AS




BALANSE PR. 31.12.

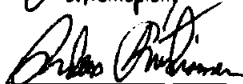
3B-FIBREGLOSS NORWAY AS

Beløp i 1000 kroner	Note	2020	2019
EGENKAPITAL OG GJELD			
EGENKAPITAL			
Aksjekapital	12, 13	216 592	216 592
Sum innskutt egenkapital		216 592	216 592
Annen egenkapital	13	(13 127)	27 482
Sum opptjent egenkapital		(13 127)	27 482
Sum egenkapital	13	203 464	244 073
GJELD			
Øvrig langsiktig gjeld	15, 16	51 097	52 259
Sum annen langsiktig gjeld		51 097	52 259
Leverandørgjeld	7	209 040	78 743
Skyldige offentlige avgifter		6 084	7 596
Annen kortsiktig gjeld	8, 16, 17	119 234	118 161
Sum kortsiktig gjeld		334 358	204 500
SUM GJELD		385 454	256 759
SUM EGENKAPITAL OG GJELD		588 919	500 833

Franciscus Marcus Hubert
Styreleder

Birkela, 27.08.2021
Styret i 3b/fibregloss Norway AS


Helge Østoy
Styremedlem


Anders Christiansen
Styremedlem


Håkon Hetland
Styremedlem

3B-FIBREGLOSS NORWAY AS



KONTANTSTRØMOPPSTILLING 2020

Beløp i NOK '000	Note	2020	2019
Kontantstrømmer fra driften			
Resultat før skatt		-52 607	3 258
Ordinære avskrivninger	6	34 323	32 677
Valutajusteringer	4	22 187	1 524
Endring i varer, kundefordringer og leverandørgjeld		39 693	-9 090
Endring i andre tidsavgrensningsposter		-27 847	985
Netto kontantstrøm fra driften		15 749	29 354
Kontantstrømmer fra investeringsaktiviteter			
Investeringer i varige driftsmidler inkl finansiell leasing	6	-14 751	-78 107
Salg av varige driftsmidler (salgssum)/utrangering	6	-	-
Netto kontantstrøm fra investeringsaktiviteter		-14 751	-78 107
Kontantstrømmer fra finansieringsaktiviteter			
Nedbetaling av gjeld (inkl leasing)		-1 874	-6 729
Opptak av ny gjeld (inkl leasing)		-	54 845
Netto kontantstrøm fra finansieringsaktiviteter		-1 874	48 116
Netto endring i likvider i året		-876	-637
Kontanter og bankinnskudd per 01.01		7 053	7 690
Kontanter og bankinnskudd per 31.12	11	6 177	7 053
Bankinnskudd skattetrekkkonto		4 087	5 074



Note 1 Regnskapsprinsipper 2020

1.1 Generell informasjon

Regnskapet til 3B-Fibreglass Norway AS består av resultat, balanse, noter og kontantstrømoppstilling for året som utløp 31.12.2020. 3B-Fibreglass Norway AS er et aksjeselskap registrert i Norge.

Selskapets adresse er Tollenesveien 60, 4760 Birkeland, Norge.

Konsernregnskapet kan fås utlevert hos 3B Binani Glassfibre SARL, 50 Esplanade, L-9227 Diekirch'.

1.2 Rammeverk for utarbeidelse av årsregnskapet.

Årsregnskapet for 2020 er avlagt i henhold til regnskapsloven § 3-9 og Forskrift om forenklet IFRS. Dette innebærer i hovedsak at innregning og måling følger internasjonale regnskapsstandarder (IFRS) og presentasjon og noteopplysninger er i henhold til norsk regnskapslov og god regnskapsskikk.

Nye standarder og fortolkninger som er trådt i kraft for regnskapsperioden med start 1. januar 2020 og som er relevante for selskapet, er anvendt ved utarbeidelsen av årsregnskapet. På tidspunkt for avleggelse av dette årsregnskapet har selskapet ikke valgt tidlig anvendelse der endrede standarder og fortolkninger ikke har trådd i kraft.

1.3 Grunnlag for utarbeidelse av årsregnskapet

Selskapsregnskapet legger til grunn prinsippene i et historisk kost regnskap med justeringer for finansielle instrumenter målt til virkelig verdi.

1.4 Omregning av utenlandsk valuta

Transaksjoner i utenlandsk valuta omregnes til kursen på transaksjonstidspunktet. Pengeposter i utenlandsk valuta omregnes til norske kroner ved å benytte balansedagens kurs. Ikke-pengeposter som måles til historisk kurs uttrykt i utenlandsk valuta, omregnes til norske kroner ved å benytte valutakursen på transaksjonstidspunktet. Ikke-pengeposter som måles til virkelig verdi uttrykt i utenlandsk valuta, omregnes til valutakursen fastsatt på balansetidspunktet. Valutakursendringer resultatføres løpende i regnskapsperioden.

1.5 Prinsipper for inntektsføring

Inntekt innregnes når det er sannsynlig at transaksjoner vil generere fremtidige økonomiske fordeler som vil tilflyte selskapet og beløpets størrelse kan estimeres pålitelig. Salgsinntekter er presentert fratrukket merverdiavgift og rabatter.

Ihht IFRS 15 Inntekter fra kundekontrakter resultatføres inntekter fra salg av varer når levering har funnet sted og det vesentligste av kontroll er overført.

Renteinntekter inntektsføres basert på effektiv rente-metode etter hvert som de opptjenes.

1.6 Lånekostnader

Lånekostnader balanseføres i den grad disse er direkte relatert til utvikling av et anleggsmiddel. Rentekostnadene løper under byggeperioden til anleggsmiddelet balanseføres. Balanseføring av lånekostnadene gjøres frem til det tidspunkt anleggsmiddelet er klart for bruk. Om kostprisen overstiger anleggsmiddelets virkelige verdi blir det foretatt en nedskrivning. Andre lånekostnader innregnes i resultatregnskapet i den perioden de har påløpt.



1.7 Inntektsskatt

Skattekostnad består av betalbar skatt og endring i utsatt skatt. Utsatt skatt/skattefordel er beregnet på alle forskjeller mellom regnskapsmessig og skattemessig verdi på eiendeler og gjeld. Utsatt skattefordel er regnskapsført når det er sannsynlig at selskapet vil ha tilstrekkelige skattemessige overskudd i senere perioder til å nyttiggjøre skattefordelen. Selskapet regnskapsfører tidligere ikke regnskapsført utsatt skattefordel i den grad det har blitt sannsynlig at selskapet kan benytte seg av den utsatte skattefordelen. Likeledes vil selskapet redusere utsatt skattefordel i den grad selskapet ikke lenger anser det som sannsynlig at det kan nyttiggjøre seg av den utsatte skattefordelen.

Utsatt skatt og utsatt skattefordel er målt basert på forventet fremtidig skattesats knyttet til postene hvor den midlertidige forskjellen har oppstått.

Utsatt skatt og utsatt skattefordel føres opp til nominell verdi og er klassifisert som finansielt anleggsmiddel (langsiktig forpliktelse) i balansen.

Betalbar skatt og utsatt skatt er regnskapsført direkte mot egenkapitalen i den grad skattepostene relaterer seg til egenkapitaltransaksjoner.

1.8 Forskning og utvikling

Utgifter knyttet til forskningsaktiviteter resultatføres når de påløper. Utgifter knyttet til utviklingsaktiviteter blir balanseført i den grad produktet eller prosessen er teknisk og kommersielt gjennomførbart og selskapet har tilstrekkelig ressurser til å ferdigstille utviklingen. Utgifter som balanseføres inkluderer materialkostnader, direkte lønnskostnader og en andel av direkte henførbare fellesutgifter. Balanseførte utviklingskostnader føres i balansen til anskaffelseskost fratrukket akkumulerte av- og nedskrivninger.

Balanseførte utviklingskostnader avskrives lineært over eiendelens estimerte brukstid.

1.9 Varige driftsmidler

Varige driftsmidler måles til anskaffelseskost, fratrukket akkumulerte av- og nedskrivninger. Når eiendeler selges eller avhendes, blir balanseført verdi fraregnet og eventuelt tap eller gevinst resultatføres.

Anskaffelseskost for varige driftsmidler er kjøpsprisen, inkludert avgifter/skatter og kostnader direkte knyttet til å sette anleggsmiddelet i stand for bruk. Utgifter påløpt etter at driftsmidlet er tatt i bruk, slik som løpende vedlikehold, resultatføres, mens øvrige utgifter som forventes å gi fremtidige økonomiske fordeler blir balanseført.

Avskrivning er beregnet ved bruk av lineær metode over følgende brukstid:

Bygninger	20-40 år
Maskiner, utstyr, inventar	3-25 år

Avskrivningsperiode og – metode vurderes årlig. Utrangeringsverdi estimeres ved hver årsavslutning og endringer i estimat på utrangeringsverdi er regnskapsført som en estimatendring.

Anlegg under utførelse er klassifisert som anleggsmidler og er oppført til kost inntil tilvirkning eller utvikling er ferdigstilt. Anlegg under utførelse blir ikke avskrevet før anleggsmiddelet blir tatt i bruk.



1.10 Leasing

IFRS 16 skiller ikke mellom operasjonell og finansiell lease, og tilnærmet alle leieavtaler skal innregnes i balansen til leietaker. Det er kun gjort unntak for leieavtaler med varighet under 12 måneder og leieavtaler med lav verdi. Disse unntakene er valgfritt for leietaker å benytte seg av. Selskapet har valgt ikke å balanseføre leieavtaler med kort varighet og leieavtaler med lav verdi. Disse leieavtalene vil fortsatt bokføres på samme måte som tidligere.

I balansen innregnes nåverdien av fremtidig leieforpliktelse som rentebærende lån og verdien av leieavtalen (bruksretten) innregnes som anleggsmiddel. Forpliktelsen beregnes med en diskonteringsrente tilsvarende den marginale lånerenten for det aktuelle selskapet som har kontrakt, for hver klasse av underliggende eiendel, og justert for avtalens gjenværende leieperiode. Den balanseførte bruksretten avskrives over avtalt leieperiode og renter på leieforpliktelsen føres som en rentekostnad.

Avdrag på balanseførte leieforpliktelser er i kontantstrømoppstillingen klassifisert som finansieringsaktivitet.

1.11 Varelager

Varelager regnskapsføres til det laveste av anskaffelseskost og netto salgspris. Netto salgspris er estimert salgspris ved ordinær drift fratrukket estimerte utgifter til ferdigstillelse, markedsføring og distribusjon. Anskaffelseskost tilordnes ved bruk av FIFO metoden og inkluderer utgifter påløpt ved anskaffelse av varene og kostnader for å bringe varene til nåværende tilstand og plassering. Varer som vurderes å ikke kunne realiseres til bokført verdi nedskrives. Egenproduserte varer inkluderer variable og faste kostnader som kan allokere basert på normal kapasitetsutnyttelse.

1.12 Finansielle instrumenter

Finansielle eiendeler og forpliktelser innregnes når selskapet blir part i de kontraktsmessige vilkårene til instrumentet. Finansielle instrumenter klassifiseres i følgende 3 kategorier: virkelig verdi over resultatet, utlån og fordringer og andre finansielle forpliktelser.

Renter, utbytte, gevinst og tap relatert til et finansielt instrument klassifisert som gjeld, vil bli presentert som kostnad eller inntekt. Utdeling til innehavere av finansielle instrumenter som er klassifisert som egenkapital, vil bli regnskapsført direkte mot egenkapitalen.

Kundefordringer og andre kortsiktige fordringer regnskapsføres ved første gangs innregning til virkelig verdi og deretter til amortisert kost korrigert for eventuelle nedskrivninger. Fordringer med forfallsdato kortere enn 3 måneder eller fordringer vurdert som uvesentlige, neddiskonteres normalt ikke.

Rentebærende lån innregnes ved førstegangs balanseføring til virkelig verdi redusert med transaksjonskostnader. Etterfølgende regnskapsføring er til amortisert kost, hvor eventuell forskjell mellom kost og innløsningsbeløp innregnes over løpetiden som en del av den effektive renten.

Leverandørgjeld og andre kortsiktige forpliktelser måles ved førstegangs balanseføring til virkelig verdi og deretter til amortisert kost. Kortsiktige forpliktelser som forfaller innen 3 måneder eller forpliktelser vurdert som uvesentlige, neddiskonteres normalt ikke.

IFRS 9 Finansielle instrumenter og tilhørende endringer i ulike andre standardene. IFRS 9 erstatter klassifikasjons- og målemodellene i IAS 39 med én modell som i utgangspunktet bare har to kategorier: amortisert kost og virkelig verdi. Selskapet har i begrenset grad poster som er enkle i sin natur og den regnskapsmessige behandlingen har tidligere medført ukompliserte vurderinger. Selskapet mener at endringene ved innføring av IFRS 9 har vært ukomplisert og ikke påvirket regnskapet i vesentlig grad.



1.13 Kontanter og kontantekvivalenter

Kontanter inkluderer kontanter i kasse og bankbeholdning. Kontantekvivalenter er kortsiktige likvide investeringer som omgående kan konverteres til kontanter med et kjent beløp, og med maksimal løpetid på 3 måneder.

I kontantstrømoppstillingen er kassekreditt fratrukket beholdningen av kontanter og kontantekvivalenter.

1.14 Egenkapital

Finansielle instrumenter er klassifisert som gjeld eller egenkapital i overensstemmelse med den underliggende økonomiske realiteten.

1.15 Pensjoner

Med en innskuddsplan betaler selskapet innskudd til et forsikringsselskap. Selskapet har ingen ytterligere betalingsforpliktelse etter at innskuddene er betalt. Innskuddene regnskapsføres som lønnskostnad. Eventuelle forskuddsbetalte innskudd balanseføres som eiendel (pensjonsmidler) i den grad innskuddet kan refunderes eller redusere framtidige innbetalinger.

AFP-ordningen er en flerforetaks ytelsesbasert pensjonsordning, men føres som en innskuddsordning i tråd med Finansdepartementets konklusjon. Foretak som deltar i AFP-ordningen, er solidarisk ansvarlig for to tredjedeler av pensjonen som skal utbetales.

1.16 Avsetninger

En avsetning regnskapsføres når selskapet har en forpliktelse (rettslig eller selvpålagt) som en følge av en tidligere hendelse, det er sannsynlig (mer sannsynlig enn ikke) at det vil skje et økonomisk oppgjør som følge av denne forpliktelsen og beløpets størrelse kan måles pålitelig. Hvis effekten er betydelig, beregnes avsetningen ved å neddiskontere forventede fremtidige kontantstrømmer av penger og, hvis relevant, risikoer spesifikt knyttet til forpliktelsen

1.17 Betingede forpliktelser og eiendeler

Betingede forpliktelser er ikke regnskapsført i årsregnskapet. Det er opplyst om vesentlige betingede forpliktelser med unntak av betingede forpliktelser hvor sannsynligheten for forpliktelsen er lav.

En betinget eiendel er ikke regnskapsført i årsregnskapet, men opplyst om dersom det foreligger en viss sannsynlighet for at en fordel vil tilflyte selskapet.

1.18 Offentlige tilskudd

Mottatt tilskudd bokføres netto mot kostnaden/ driftsmiddelet tilskuddet vedrører.

1.19 Hendelser etter balansedagen

Ny informasjon etter balansedagen om selskapets finansielle stilling på balansedagen er hensyntatt i årsregnskapet. Hendelser etter balansedagen som ikke påvirker selskapets finansielle stilling på balansedagen, men som vil påvirke selskapets finansielle stilling i fremtiden er opplyst om dersom dette er vesentlig.



1.20 Finansiell risiko

Markedsrisiko

Bedriften er direkte og indirekte eksponert for valutasvingninger da selskapets inntekter og en betydelig andel av kostnadene er i Euro. Bedriften har ikke inngått terminkontrakter eller andre avtaler for å redusere selskapets valutarisiko eller driftsrelatert markedsrisiko knyttet til salg, da slike tiltak blir gjennomført på gruppenivå. Markedsrisiko blir tydelig overvåket gjennom kvartalsvise oppdateringer av både vind- og bilindustrien basert på anerkjente industrikilder.

Kreditrisiko

Risikoen for at selskapets motparter ikke vil være i stand til å oppfylle sine forpliktelser anses lav ettersom praktisk talt alle av selskapets fordringer normalt er konserninterne. Selskapets kreditrisiko støttes av søsterselskapet i Battice.

Likviditetsrisiko

Selskapet har etter balansedagen på en vellykket måte løst likviditetsutfordringene. Det vises for øvrig til avsnitt om hendelser etter balansedagen i årsberetningen.

1.21 Kritiske estimater og vurderinger

Det er foretatt vurderinger av estimater som er lagt til grunn for poster i resultatregnskapet og i balansen. Endringer i regnskapsmessige estimater resultatføres i den perioden estimatene endres.

Estimater og skjønnsmessige vurderinger evalueres løpende og er basert på historisk erfaring og andre faktorer, inklusive forventninger om fremtidige hendelser som anses å være sannsynlig under nåværende omstendigheter.

Avskrivninger av driftsmidler er basert på antatt levetid for driftsmiddelet. Endrede investeringsbeslutninger og markedsforhold kan påvirke avskrivningstiden, og følgelig påvirke fremtidige resultater.

Selskapet utarbeider estimater og gjør antakelser/forutsetninger knyttet til fremtiden. De regnskapsestimater som følger av dette vil pr. definisjon sjelden være fullt ut i samsvar med det endelige utfall. Estimater og antakelser/forutsetninger som representerer en betydelig risiko for vesentlige endringer i balanseført verdi på eiendeler og gjeld i løpet av neste regnskapsår, drøftes nedenfor.

A. Valuta

Bedriften er direkte og indirekte eksponert for valutasvingninger da selskapets inntekter og en betydelig andel av kostnadene er i Euro. Den direkte eksponeringen i utenlandsk valuta blir noe begrenset, og selskapet har ikke inngått noen terminkontrakter eller andre avtaler for å redusere selskapets valutarisiko og driftsrelatert markedsrisiko knyttet til salg ettersom slike tiltak blir gjennomført på gruppenivå. Poster i valuta ved balansedagen som konsernmellomværender, kundefordringer, bankbeholdning og lån vil påvirkes av fremtidig endring i valutakurser.



Usikkerhet/sensitivitet rundt valuta:

Resultateffekt av valutakursendring i driftsresultat (tall i NOK 1 000)			
Totale inntekter (nær 100% EUR):		479 670	
	Kurs	Andel i valuta	Effekt i NOK
Høy EUR/NOK 5 år	12,70	567 029	87 359 (gevinst)
Snitt EUR/NOK 2020	10,74	479 670	
Lav EUR/NOK 5 år	8,80	393 026	-86 644 (tap)
Totale kostnader		-522 176	
Andel kostnad i EUR		28 %	
	Kurs	Andel i valuta	Effekt i NOK
Høy EUR/NOK 5 år	12,70	-172 837	-26 628 (tap)
Snitt EUR/NOK 2020	10,74	-146 209	
Lav EUR/NOK 5 år	9,00	-122 522	23 688 (gevinst)
Netto effekt NOK svekkes mot EUR			60 731 (agio)
Netto effekt NOK styrkes mot EUR			-62 957 (disagio)

Resultateffekt av valutakursendring (finansinntekt/-kostnad) (tall i NOK 1 000)			
Netto balanseposter (foruten kortsiktige kunde- og leverandørfordring knyttet til varekretsløp) Selskapets USD gjeld ble gjort opp med et ICO EUR lån 4. januar 2021 og er presentert som EUR under			
Netto posisjon i EUR:		-89 000	(netto gjeld)
	Kurs	Andel i valuta	Effekt i NOK
Høy EUR/NOK 5 år	12,70	-105 209	-16 209 (gjeld øker)
Snitt EUR/NOK 2020	10,74	-89 000	
Lav EUR/NOK 5 år	9,00	-74 581	14 419 (gjeld reduseres)
Netto effekt NOK svekkes mot EUR			-16 209 (disagio)
Netto effekt NOK styrkes mot EUR			14 419 (agio)

B. Utsatt skattefordel

Utsatt skattefordel knyttet til fremførbart skattemessig underskudd er balanseført i den tid selskapet vurderer å kunne anvende dette mot fremtidig skattepliktig overskudd. Dette er basert på betydelige overskudd i årene fram til 2019, og forventninger og positive resultater også fremover.



3B-Fibreglass Norway AS

Noter 2020



Beløp i NOK '000	2020	2019
Fordeling på område		
Salg av glassfiber	479 670	536 883
Sum	479 670	536 883
Geografisk fordeling		
Tyskland	208 321	223 533
Finland	68 593	38 732
Tyrkia	55 594	29 685
Belgia	42 355	113 120
Portugal	31 514	
Spania	24 031	39 645
Øvrige Europa	19 954	42 262
Frankrike	16 788	29 041
Norge	10 217	14 912
Øvrige Asia	2 302	5 532
Andre land	-	421
Sum	479 670	536 883

Fordelingen er basert på slutt kunder. Alt salg skjer gjennom konsernselskapet 3B-Fibreglass SPRL i Belgia.

Beløp i NOK '000	2020	2019
Lønnskostnader		
Lønninger	100 798	120 559
Arbeidsgiveravgift	15 371	18 275
Pensjonskostnader	6 873	7 052
Andre ytelser	1 204	2 288
Sum	124 245	148 174

Antall årsverk 197 220

Ytelser til ledende personer	Styreonorar	Lønn	Bonus	Naturalytelser	Pensjon	Samlet godtgjørelse
Daglig leder		1 428	56	195	177	1 856
Ansattes styrerepresentanter	20					20
Samlet godtgjørelse	20	1 428	56	195	177	1 876

Ordinær lønn til ansattrepresentanter er ikke omfattet i Ytelse til ledende personer.

Selskapet er pliktig til å ha tjenstepensjonsordning for selskapets ansatte, jf. lov om obligatorisk tjenstepensjon. Foretaket har etablert en tjenstepensjonsordning som tilfredsstiller kravene i loven. Pensjonsordningen er en innskuddsbasert ordning. Premiebetalingene til denne ordningen kostnadsføres løpende. Det blir derfor ingen balanseføring av pensjonsordningen.

Lån og sikkerhetstillelse andre

Selskapet har pr. 31.12 ikke lån til ansatte. Det er ikke gitt lån/sikkerhetstillelse til daglig leder, styreleder eller andre nærstående parter.

Selskapet har ikke avtaler om bonuser eller avtaler om forpliktelser ved opphør eller endring av ansettelsesforhold. Dette gjelder også daglig leder og styreleder.

Honorar til revisor

	2020	2019
Revisjon og bistand knyttet til årsregnskap	526	732
Andre attestasjons tjenester	-	-
Skatterådgivning	31	34
Andre tjenester utenfor revisjon	96	40
Sum honorar til revisor	652	805

Merverdiavgift er ikke inkludert i revisjonshonoraret.



Beløp i NOK '000		
Finansinntekter	2020	2019
Renteinntekt fra foretak i samme konsern	3 845	5 291
Annen renteinntekt	-	-
Agio	5 239	4 690
Annen finansinntekt	-	-
Sum finansinntekter	9 084	9 981

Finanskostnader	2020	2019
Rentekostnader fra foretak i samme konsern	-	-
Annen rentekostnad	11 182	11 985
Disagio	7 891	4 542
Annen finanskostnad	112	145
Sum finanskostnader	19 184	16 672

Beløp i NOK '000		
Årets skattekostnad fordeler seg på:	2020	2019
Korreksjon tidligere år	261	153
Endring i utsatt skatt	11 737	-657
Sum skattekostnad	11 998	-504

Beregning av årets skattegrunnlag:

Resultat før skattekostnad	-52 607	3 258
Permanente forskjeller	-742	-1 661
Endring i midlertidige forskjeller	3 023	-11 021
Korreksjon tidligere år	-17	-
Tillegges (-benyttet) fremførbart underskudd	50 343	9 424
Årets skattegrunnlag	-	-

Betalbar skatt (22% av årets skattegrunnlag) - -

Oversikt over midlertidige forskjeller:	2020	2019
Fordringer	-	-
Varer	4 066	8 637
Anleggsmidler	19 441	17 875
Regnskapsmessig avsetning for forpliktelser	-	-
Andre forskjeller inkludert korreksjon mellom regnskap og skatt tidligere periode	-2 614	1 189
Fremførbart underskudd	-179 543	-129 200
Sum grunnlag for beregning av utsatt skatt/-skattefordel	-158 650	-101 499
22% utsatt skatt/-skattefordel	-34 903	-22 330
Utsatt skatt/-utsatt skattefordel ikke balanseført	-	-
Utsatt skatt/-utsatt skattefordel balanseført	-34 903	-22 330

Utsatt skattefordel er balanseført da styret anser det sannsynlig at det fremførbare underskuddet vil kunne realiseres.

Avstemning fra nominell til faktisk skattesats:

	2020	2019
22% skatt av resultat før skatt	11 574	-717
Endring som følge av endret skattesats	-	-
Ikke fradragsberettigede kostnader	-10	-13
Ikke skattepliktig inntekt	173	379
Annet	261	-153
Skattekostnad	11 998	-504
Effektiv skattesats *)	22,8 %	15,5 %

*) Skattekostnad i forhold til resultat før skatt



Beløp i NOK '000

Varige driftsmidler	Tomter og bygninger	Maskiner og anlegg	Driftsløsøre, inventar m.m.	Sum varige driftsmidler
Anskaffelseskost pr 01.01	183 887	361 683	1 704	547 274
Tilgang	1 559	11 951	-	13 510
Avgang salg/utrangeringer	-	-	-	-
Anskaffelseskost 31.12.	185 446	373 634	1 704	560 784
Akkumulerte avskrivninger 01.01	-67 701	-239 781	-855	-308 337
Årets avskrivninger	-10 813	-22 443	-226	-33 483
Endring akkumulerte avskrivninger 31.12	-	-	-	-
Reverserte nedskrivninger 31.12	-	-	-	-
Akkumulerte avskrivninger 31.12	-78 514	-262 224	-1 082	-341 820
Balanseført verdi pr. 31.12	106 932	111 409	622	218 964
Årets avskrivninger	-10 813	-22 443	-226	-33 483
Avskrivning immaterielle eiendeler (jf. note 15)				-840
Sum				-34 323

Anlegg under utførelse er i balansen sortert under "Maskiner, inventar o.l."

Selskapet benytter lineære avskrivninger for alle varige driftsmidler. Tomter avskrives ikke.

Den økonomiske levetiden for driftsmidler er beregnet til:

* Bygninger og annen fast eiendom	20-40 år
* Maskiner og inventar	3-25 år

Fremtidig minimum leieforpliktelser (se også note 16)

	1 år	2-5 år	Over 5 år	Sum
Maskiner, inventar o.l.	1 233	6 280	44 817	52 330

	2020	2019
Balanseførte finansielle leieavtaler	58 938	57 946
Akkumulerte avskrivninger	-6 608	-5 687
Netto bokført verdi	52 330	52 259

Selskapet har aktiverte leierettigheter av noe maskiner og anlegg. Leierettighetene er inkludert i oversikten over med følgende beløp:

	2020	2019
Balanseførte aktiverte leierettigheter	76 966	70 319
Akkumulerte avskrivninger	-27 256	-21 167
Netto bokført verdi	49 710	49 152

Beløp i NOK '000

	2020	2019	2020	2019	2020	2019
Fordringer	3B Binani Glassfibre S.a.r.l		3B-Fibreglass SPRL		Project Bird Holding II	
Kundefordringer	-	-	142 389	29 935	-	-
Kortsiktige konsernfordringer	110 529	110 137	-	-	-	-
Sum	110 529	110 137	142 389	29 935	-	-
Gjeld	3B Binani Glassfibre S.a.r.l		3B-Fibreglass SPRL		Project Bird Holding II	
Leverandørgjeld	-	-	164 364	32 546	2 095	2 043
Annen kortsiktig gjeld	-	-	-	-	-	-
Sum	-	-	164 364	32 546	2 095	2 043

Fordringene er stilt som pant for gruppen, se note 8.

Selskapets omsetning mot nærstående, 3B-Fibreglass SPRL, utgjør 100% av salg. Leverandørgjeld inkluderer royalties for produkter produsert i Birkeland.



Selskapet har ikke fordringer med forfall senere enn ett år.

Selskapet tok i 2012 opp et langsiktig lån i IDBI Bank Limited, Dubai med en grense på mUSD 6,525 (nå mNOK 56,6) med nedbetalingsplan som starter 1. januar 2020 og med endelig forfall i januar 2024. I 2014 er det tatt opp et nytt lån for arbeidskapital i IDBI Bank Limited, Dubai, med en grense på mUSD 4 (nå mNOK 33,6). Dette lånet fornyes årlig. Lånene revalueres ved årsslutt til aktuell USD-kurs mot NOK. På konsernnivå ble 1 hovedlån (mUSD 230) hos 3B Binani Glassfiber sårl overtatt av Ultratech 31. desember 2018.

For 3B Norge forble begge lånene i IDBI.

IDBI-lån i USD er sikret i favør av banken med pant i alle anleggsmidler, varelager og utestående fordringer. USD-lånene, inkludert lånet på 3B Binani Glassfiber-nivå, er også sikret i favør av banken med pant i selskapets eiendeler.

Rentene på lånet mUSD 4 ble betalt normalt frem til kvartal 1 2020. Rentene på mUSD 6,525 ble ikke betjent f.o.m august 2019 på grunn av forhandlinger på konsernnivå om refinansiering med IDBI.

Rentene for lånene består av USD LIBOR 3 måneder pluss en margin på hhv 6% (mUSD 4) og 6,5% (mUSD 6,525) . Lånene er klassifisert som kortsiktige da (USD 4 mill) fornyes årlig og (USD 6,525 mill) er forfalt.

Alle selskapets eiendeler er pantsatt til fordel for IDBI og Ultratech (mUSD 230), enten for lån til konsernet eller lån til selskapet. Verdien av pantet er mUSD 50 for løseøre og mUSD 50 for varige driftsmidler.

Lånene på 6,525 mUSD fra 2012 og 4mUSD lånet fra 2014 ble nedbetalt i sin helhet 4. januar 2021. Nedbetalingen ble finansiert av et lån fra aksjonær Project Bird Holding II sårl.

Beløp i NOK '000	2020	2019
Gjeld sikret ved pant	89 285	91 882
Pantsatte eiendeler:		
Varige driftsmidler	218 964	239 783
Kundefordringer og andre kortsiktige konsernfordringer	252 918	140 071
Andre fordringer	17 866	12 791
Varer	40 333	62 575
Bankinnskudd	2 090	1 979
Sum	532 170	457 200

Beløp i NOK '000	2020	2019
Kundefordringer og andre kortsiktige konsernfordringer	252 918	140 071
Andre kortsiktige fordringer	17 866	12 325
Sum fordringer	270 783	152 396

Det er ikke foretatt avsetning til tap på kundefordringer da alle fordringene er konserninterne, de er ikke omtvistet, og kredittrisiko anses svært lav. Virkelig verdi er tilnærmet lik den balanseførte verdien da de inngås på normale betingelser og har tidsnært forfall.

Beløp i NOK '000	2020	2019
Lager av reservedeler/materiell	8 091	7 977
Lager av råvarer	9 652	6 613
Lager av varer under tilvirkning	2 678	2 362
Lager egentilvirkede ferdigvarer	19 911	45 623
Sum	40 333	62 575

Lager av råvarer er vurdert til anskaffelseskost, mens varer under tilvirkning og egentilvirkede ferdigvarer er vurdert til full tilvirkningskost, eller antatt salgsverdi om denne er lavere.



Beløp i NOK '000	2020	2019
Kontanter i bank og kasse	6 177	7 053
Hvorav bundne skattetreksmidler	4 087	5 074
Kontanter og kontantekvivalenter i balansen	6 177	7 053
Kontanter og kontantekvivalenter i kontantstrømsanalysen	6 177	7 053

Selskapet har ikke kredittfasiliteter pr. 31.12.2020. Balanseført verdi av bankinnskudd og kontanter er lik virkelig verdi.

kNOK 2 090 (2019:1 979) av selskapets bankinnskudd er pantsatt i forbindelse med lån gitt til andre selskaper i konsernet.

Beløp i NOK '000	Antall	Pålydende	Balanseført
Aksjekapitalen består av:			
Ordinære aksjer	60 000	3 610	216 592
Sum	60 000	3 610	216 592

Oversikt over de største aksjonærene pr 31.12:

	Ord.aksjer	Eierandel	Stemmeandel
Project Bird Holding II S.a.r.l.	60 000	100,0 %	100,0 %
Totalt antall aksjer	60 000	100,0 %	100,0 %

Alle aksjene har samme rettigheter.

Samtlige aksjer er pantsatt til fordel for Bank of Baroda, London som opererer som representant for IDBI Bank Ltd., Dubai og Ultratech Nathdwara Cement Limited.
Konsernregnskapet utarbeides av 3B Binani Glass Fibre S.a.r.l., Luxembourg.

Beløp i NOK '000	Aksjekapital	Annen EK	Sum
Egenkapital pr 01.01	216 592	27 481	244 073
Årets resultat	-	-40 609	-40 609
Egenkapital pr 31.12	216 592	-13 128	203 464

Beløp i NOK '000

Selskapet har i 2020 bokført Skattefunn tilskudd med NOK 786 knyttet til Skattefunn-prosjekter i 2020.

Dette er tatt til reduksjon av balanseførte FoU-utgifter med NOK 466 og reduksjon av annen driftskostnad med NOK 320.



Beløp i NOK '000

Utvikling, konsesjoner, goodwill o.l.	Deponirett	Utvikling	Sum
Anskaffelseskost pr 01.01	5 200	13 040	18 240
Tilgang	-	1 241	1 241
Avgang	-	-	-
Anskaffelseskost 31.12.	5 200	14 281	19 481
Akkumulerte avskrivninger 01.01	-600	-283	-883
Årets avskrivninger	-300	-540	-840
Endring akkumulerte avskrivninger 31.12	-	-	-
Reverserte nedskrivninger 31.12	-	-	-
Akkumulerte avskrivninger 31.12	-900	-824	-1 724
Balansført verdi pr. 31.12	4 300	13 458	17 758
Årets avskrivninger	-300	-540	-840
Årets nedskrivninger	-	-	-

Balansført utvikling består av interne timer til ulike prosjekter knyttet til prosessutvikling.

I immaterielle eiendeler inngår rettighet til avfallsdeponi med MNOK 4,3, da betalinger i hovedsak er knyttet til saneringskostnader når deponiet er ferdig utnyttet. Tilsvarende beløp er medtatt som forpliktelse i øvrig langsiktig gjeld. Se note 16.

Denne vil nedbetales parallelt med forbruk (uttrykt ved avskrivning) av deponiretten, lineært over 18 år til 2035.

Beløp i NOK '000

Selskapet leier ikke produksjonslager og kontortokaler med avtaletid ut over 1 år.

Selskapet leier noen maskiner og anlegg der leieperioden varierer. Årets regnskapsførte leiekostnader er vist i note 6.

Fremtidige akkumulerte minimumsutbetalinger knyttet til leieavtaler i oppsigelsestiden er som følger:

	2020	2019
Forfall innen 1 år	1 233	2 648
Forfall mellom 1 og 5 år	6 280	6 962
Forfall senere enn 5 år	44 817	42 649
Sum forpliktelser leieavtaler	52 330	52 259

Ikke-balansførte leieavtaler er ansett å være uvesentlige.

Beløp i NOK '000

	2020	2019
IDBI-lån	89 285	91 882
Lønnsrelaterte forpliktelser	17 105	20 220
Påløpte renter	7 593	2 807
Andre påløpte kostnader	4 018	1 379
Leasing - kortsiktig	1 233	1 874
Sum annen kortsiktig gjeld	119 234	118 161



Den følgende hendelsen ble identifisert og inkludert i regnskapet den 31. desember 2020.

Leasing kontrakten for alloy mellom PBHII og 3BB, og fremleiekontrakten mellom 3BB og 3BN ble endret i mai 2021 med tilbakevirkende kraft for 2020, for å hensynta den historiske verdien av alloy og gjøre det mulig for selskapene å operere under forutsetning om fortsatt drift. Den økonomiske rettferdiggjøringen av denne endringen er også støttet av en transfer pricing rapport som er utarbeidet av en uavhengig part.

Etter at regnskapet ble avsluttet har viktige hendelser som det må opplyses om hatt en påvirkning på 3B-konsernet, og derfor også på 3BN, både på et strukturelt og operasjonelt plan.

Det langsiktige lånet på 8,525 mUSD fra 2012 og arbeidskapital lånet på 4mUSD fra 2014 i IDBI bank (Dubai) ble nedbetalt i sin helhet 4. januar 2021. Nedbetalingen ble finansiert av et lån fra aksjonær PBHII.

På det strukturelle plan har Ultratech Nathdwara Cement Ltd. (UNCL), som del av Aditya Birla konsernet, utøvd sine garantirettigheter og tatt over 3B-konsernet fra 12. mars 2021.

Det har blitt gjort betydelige fremskritt i refinansieringsprosjektet for 3B-konsernet. På konsernnivå er en låneavtale blitt inngått med en ny långiver, og positive skritt er tatt mot nytt eierskap. Det gjenstår enkelte avklaringer før refinansieringsavtalene kommer på plass, men konsernet ser det som sannsynlig at en endelig avtale vil bli inngått i løpet av de neste månedene.

Basert på refinansiering og bedre markedsutsikter, forventes det på konsernnivå nå positiv kontantstrøm de neste 12 månedene. På den operative siden ser både 3BN og konsernet som helhet effekt av både å ha fått på plass en prisøkning, økt interesse for sine produkter i markedet samt reduksjon av faste kostnader og kapitalkostnader.