



ÅRSREGNSKAPET FOR REGNSKAPSÅRET 2024 - GENERELL INFORMASJON

Enheten

Organisasjonsnummer: 916 543 107
Organisasjonsform: Aksjeselskap
Foretaksnavn: HP BYGG AS
Forretningsadresse: Sjødalsvegen 41
2683 TESSANDEN

Regnskapsår

Årsregnskapets periode: 01.01.2024 - 31.12.2024

Konsern

Morselskap i konsern: Nei

Regnskapsregler

Regler for små foretak benyttet: Ja
Benyttet ved utarbeidelsen av årsregnskapet til selskapet: Regnskapslovens alminnelige regler

Årsregnskapet fastsatt av kompetent organ

Bekreftet av representant for selskapet: Hans Petter Bakke
Dato for fastsettelse av årsregnskapet: 23.04.2025

Grunnlag for avgivelse

År 2024: Årsregnskapet er elektronisk innlevert
År 2023: Tall er hentet fra elektronisk innlevert årsregnskap fra 2024

Det er ikke krav til at årsregnskapet m.v. som sendes til Regnskapsregisteret er undertegnet. Kontrollen på at dette er utført ligger hos revisor/enhetens øverste organ. Sikkerheten ivaretas ved at innsender har rolle/rettighet for innsending av årsregnskapet via Altinn, og ved at det bekreftes at årsregnskapet er fastsatt av kompetent organ.

Brønnøysundregistrene, 08.03.2026



Resultatregnskap

Beløp i: NOK	Note	2024	2023
RESULTATREGNSKAP			
Inntekter			
Salgsinntekt		11 370 692	9 105 515
Sum inntekter		11 370 692	9 105 515
Kostnader			
Varekostnad		5 613 962	4 027 389
Lønnskostnad	1, 2	3 738 757	3 543 878
Avskrivning på varige driftsmidler og immaterielle eiendeler	3	305 105	219 423
Annen driftskostnad	4	1 504 586	1 280 069
Sum kostnader		11 162 410	9 070 760
Driftsresultat		208 282	34 755
Finansinntekter og finanskostnader			
Annen renteinntekt		877	700
Annen finansinntekt		72	0
Sum finansinntekter		949	700
Annen rentekostnad		42 683	13 329
Annen finanskostnad		672	0
Sum finanskostnader		43 355	13 329
Netto finans		-42 406	-12 629
Resultat før skattekostnad		165 876	22 127
Skattekostnad	5, 6	37 882	7 058
Årsresultat		127 994	15 069
Overføringer og disponeringer			
Annen egenkapital		127 994	15 069
Sum overføringer og disponeringer		127 994	15 069



Balanse

Beløp i: NOK	Note	2024	2023
BALANSE - EIENDELER			
Anleggsmidler			
Immaterielle eiendeler			
Hjemmeside	3	0	0
Utsatt skattefordel	5, 6	0	0
Sum immaterielle eiendeler		0	0
Varige driftsmidler			
Maskiner og anlegg	3	0	0
Driftsløsøre, inventar, verktøy, kontormaskiner, ol.	3, 7	971 858	964 715
Sum varige driftsmidler		971 858	964 715
Finansielle anleggsmidler			
Investeringer i tilknyttet selskap		15 000	15 000
Investeringer i aksjer og andeler		4 500	0
Andre langsiktige fordringer	4	122 500	164 500
Sum finansielle anleggsmidler		142 000	179 500
Sum anleggsmidler		1 113 858	1 144 215
Omløpsmidler			
Varer			
Varer		298 567	325 980
Sum varer		298 567	325 980
Fordringer			
Kundefordringer	7	1 298 002	684 714
Andre kortsiktige fordringer		88 656	108 048
Sum fordringer		1 386 657	792 762
Investeringer			
Sum investeringer		0	0
Bankinnskudd, kontanter og lignende			
Bankinnskudd, kontanter og lignende		1 139 594	1 271 414
Sum bankinnskudd, kontanter og lignende		1 139 594	1 271 414



Balanse

Beløp i: NOK	Note	2024	2023
Sum omløpsmidler		2 824 818	2 390 156
SUM EIENDELER		3 938 676	3 534 371
BALANSE - EGENKAPITAL OG GJELD			
Egenkapital			
Innskutt egenkapital			
Aksjekapital	8, 9	30 000	30 000
Sum innskutt egenkapital		30 000	30 000
Opptjent egenkapital			
Annen egenkapital	8	1 729 940	1 601 946
Sum opptjent egenkapital		1 729 940	1 601 946
Sum egenkapital		1 759 940	1 631 946
Gjeld			
Langsiktig gjeld			
Utsatt skatt	5, 6	0	1 996
Sum avsetninger for forpliktelser		0	1 996
Annen langsiktig gjeld			
Gjeld til kredittinstitusjoner	7	443 952	392 982
Sum annen langsiktig gjeld		443 952	392 982
Sum langsiktig gjeld		443 952	394 978
Kortsiktig gjeld			
Leverandørgjeld		497 671	410 352
Betalbar skatt	5, 6	39 878	0
Skyldige offentlige avgifter		842 522	651 001
Annen kortsiktig gjeld		354 712	446 093
Sum kortsiktig gjeld		1 734 783	1 507 446
Sum gjeld		2 178 735	1 902 424



Balanse

Beløp i: NOK	Note	2024	2023
SUM EGENKAPITAL OG GJELD		3 938 676	3 534 371



Brønnøysundregistrene

ÅRSREGNSKAP FOR REGNSKAPSÅRET 2024 - GENERELL INFORMASJON

Journalnummer: 2025 416724

Enheten

Organisasjonsnummer: 916 543 107
Organisasjonsform: Aksjeselskap
Foretaksnavn: HP BYGG AS
Forretningsadresse: Sjødalsvegen 41
2683 TESSANDEN

Regnskapsår

Årsregnskapets periode: 01.01.2024 - 31.12.2024

Konsern

Morselskap i konsern: Nei

Regnskapsregler

Regler for små foretak benyttet: Ja
Benyttet ved utarbeidelsen av
årsregnskapet til selskapet: Regnskapslovens alminnelige regler

Årsregnskapet fastsatt av kompetent organ

Bekreftet av representant for selskapet: Hans Petter Bakke
Dato for fastsettelse av årsregnskapet: 23.04.2025

Revisjon

Årsregnskapet er utarbeidet av ekstern
autorisert regnskapsfører: Ja
Ekstern autorisert regnskapsfører har i
løpet av regnskapsåret bistått ved den
løpende regnskapsføringen eller utført
andre tjenester for selskapet enn å
utarbeide årsregnskapet: Ja

Grunnlag for avgivelse

År 2024: Årsregnskap er elektronisk innlevert.
År 2023: Tall er hentet fra elektronisk innlevert årsregnskap fra 2024.

Det er ikke krav til at årsregnskapet m.v. som sendes til Regnskapsregisteret er undertegnet. Kontrollen på at dette er utført ligger hos revisor/enhetens øverste organ. Sikkerheten ivaretas ved at innsender har rolle/rettighet for innsending av årsregnskapet via Altinn, og ved at det bekreftes at årsregnskapet er fastsatt av kompetent organ.

Brønnøysundregistrene, 21.05.2025

Brønnøysundregistrene
Postadresse: Postboks 900, 8910 Brønnøysund
Telefon: 75 00 75 00
E-post: firmapost@brreg.no Internett: www.brreg.no
Organisasjonsnummer: 974 760 673



Organisasjonsnr: 916 543 107
HP BYGG AS

RESULTATREGNSKAP

Beløp i: NOK	Note	2024	2023
RESULTATREGNSKAP			
Inntekter			
Salgsinntekt		11 370 692	9 105 515
Sum inntekter		11 370 692	9 105 515
Kostnader			
Varekostnad		5 613 962	4 027 389
Lønnskostnad	1, 2	3 738 757	3 543 878
Avskrivning på varige driftsmidler og immaterielle eiendeler	3	305 105	219 423
Annen driftskostnad	4	1 504 586	1 280 069
Sum kostnader		11 162 410	9 070 760
Driftsresultat		208 282	34 755
Finansinntekter og finanskostnader			
Annen renteinntekt		877	700
Annen finansinntekt		72	0
Sum finansinntekter		949	700
Annen rentekostnad		42 683	13 329
Annen finanskostnad		672	0
Sum finanskostnader		43 355	13 329
Netto finans		-42 406	-12 629
Resultat før skattekostnad		165 876	22 127
Skattekostnad	5, 6	37 882	7 058
Årsresultat		127 994	15 069
Overføringer og disponeringer			
Annen egenkapital		127 994	15 069
Sum overføringer og disponeringer		127 994	15 069



Organisasjonsnr: 916 543 107
HP BYGG AS

BALANSE

Beløp i: NOK	Note	2024	2023
BALANSE - EIENDELER			
Anleggsmidler			
Immaterielle eiendeler			
Hjemmeside	3	0	0
Utsatt skattefordel	5, 6	0	0
Sum immaterielle eiendeler		0	0
Varige driftsmidler			
Maskiner og anlegg	3	0	0
Driftsløsøre, inventar, verktøy, kontormaskiner, ol.	3, 7	971 858	964 715
Sum varige driftsmidler		971 858	964 715
Finansielle anleggsmidler			
Investeringer i tilknyttet selskap		15 000	15 000
Investeringer i aksjer og andeler		4 500	0
Andre langsiktige fordringer	4	122 500	164 500
Sum finansielle anleggsmidler		142 000	179 500
Sum anleggsmidler		1 113 858	1 144 215
Omløpsmidler			
Varer			
Varer		298 567	325 980
Sum varer		298 567	325 980
Fordringer			
Kundefordringer	7	1 298 002	684 714
Andre kortsiktige fordringer		88 656	108 048
Sum fordringer		1 386 657	792 762
Investeringer			
Sum investeringer		0	0
Bankinnskudd, kontanter og lignende			
Bankinnskudd, kontanter og lignende		1 139 594	1 271 414
Sum bankinnskudd, kontanter og lignende		1 139 594	1 271 414
Sum omløpsmidler		2 824 818	2 390 156



SUM EIENDELER		3 938 676	3 534 371
BALANSE - EGENKAPITAL OG GJELD			
Egenkapital			
Innskutt egenkapital			
Aksjekapital	8, 9	30 000	30 000
Sum innskutt egenkapital		30 000	30 000
Opptjent egenkapital			
Annen egenkapital	8	1 729 940	1 601 946
Sum opptjent egenkapital		1 729 940	1 601 946
Sum egenkapital		1 759 940	1 631 946
Gjeld			
Langsiktig gjeld			
Utsatt skatt	5, 6	0	1 996
Sum avsetninger for forpliktelses		0	1 996
Annen langsiktig gjeld			
Gjeld til kredittinstitusjoner	7	443 952	392 982
Sum annen langsiktig gjeld		443 952	392 982
Sum langsiktig gjeld		443 952	394 978
Kortsiktig gjeld			
Leverandørgjeld		497 671	410 352
Betalbar skatt	5, 6	39 878	0
Skyldige offentlige avgifter		842 522	651 001
Annen kortsiktig gjeld		354 712	446 093
Sum kortsiktig gjeld		1 734 783	1 507 446
Sum gjeld		2 178 735	1 902 424
SUM EGENKAPITAL OG GJELD		3 938 676	3 534 371



Organisasjonsnr: 916 543 107
HP BYGG AS

NOTEOPPLYSNINGER - SELSKAP - alle poster oppgitt i hele tall

Note

Regnskapsprinsipper

Årsregnskapet er satt opp i samsvar med regnskapsloven og god regnskapsskikk for små foretak. Salgsinntekter Inntektsføring ved salg av varer skjer på leveringstidspunktet. Tjenester inntektsføres etter hvert som de leveres. Klassifisering og vurdering av balanseposter Anleggsmidler er eiendeler bestemt til varig eie eller bruk. Eiendeler som er knyttet til varekretsløpet er klassifisert som omløpsmidler. Fordringer klassifiseres som omløpsmidler hvis de forfaller til betaling innen ett år etter transaksjonsdagen. Tilsvarende klassifiseres gjeld som kortsiktig hvis gjelden forfaller til betaling innen ett år. Langsiktig gjeld er gjeld som forfaller senere enn ett år etter transaksjonsdagen. Første års avdrag på langsiktige fordringer og langsiktig gjeld klassifiseres likevel ikke som omløpsmiddel og kortsiktig gjeld. Omløpsmidler vurderes til laveste av anskaffelseskost og virkelig verdi. Kortsiktig gjeld balanseføres til nominelt beløp på etableringstidspunktet. Anleggsmidler vurderes til anskaffelseskost. Varige anleggsmidler avskrives etter en fornuftig avskrivningsplan. Anleggsmidlene nedskrives til virkelig verdi ved verdifall som ikke forventes å være forbigående. Langsiktig gjeld med unntak av andre avsetninger balanseføres til nominelt beløp på etableringstidspunktet. Fordringer Kundefordringer og andre fordringer er oppført i balansen til pålydende etter fradrag for avsetning til forventet tap. Avsetning til tap gjøres på grunnlag av individuelle vurderinger av de enkelte fordringene. Varebeholdninger Lager av innkjøpte varer er verdsatt til laveste verdi av anskaffelseskost etter FIFO- prinsippet og virkelig verdi. Det foretas nedskrivning for påregnelig ukurans. Tilknyttede selskap, felleskontrollerte virksomheter og andre aksjer Tilknyttede selskaper, felleskontrollerte virksomheter og andre aksjer vurderes etter kostmetoden i selskapsregnskapet. Investeringen er vurdert til anskaffelseskost for aksjene med mindre nedskrivning har vært nødvendig. Varige driftsmidler Varige driftsmidler balanseføres og avskrives over driftsmidlenes levetid dersom de har antatt levetid over 3 år og har en kostpris som overstiger kr 30 000. Direkte vedlikehold av driftsmidler kostnadsføres løpende under driftskostnader, mens påkostninger eller forbedringer tillegges driftsmidlets kostpris og avskrives i takt med driftsmidlet. Forøvrig er følgende regnskapsprinsipper anvendt: Pensjonsforsikringen er innskuddsbasert og årets premie kostnadsføres. Skatt Skattekostnaden i resultatregnskapet omfatter både periodens betalbare skatt og endring i utsatt skatt. Utsatt skatt er beregnet med 22% på grunnlag av de midlertidige forskjeller som eksisterer mellom regnskapsmessige og skattemessige verdier, samt skattemessig underskudd til fremføring ved utgangen av regnskapsåret. Skatteøkende og skattereduserende midlertidige forskjeller som reverserer eller kan reversere i samme periode er fastsatt og skattevirkningen er beregnet på nettogrunnlaget. Utsatt skattefordel balanseføres ikke ihht valgadgangen for små foretak. Selskapet har ikke endret regnskapsprinsipp fra 2023 til 2024.

Note

2

Antall årsverk i regnskapsåret



5.50

Note

1

Spesifisering av resultatregnskapet

Lønnskostnader

<u>Lønn</u>	<u>Årets</u>	<u>Fjorårets</u>
	3309199.00	3099526.00
<u>Folketrygdavgift</u>	<u>Årets</u>	<u>Fjorårets</u>
	230313.00	228294.00
<u>Pensjonskostnader</u>	<u>Årets</u>	<u>Fjorårets</u>
	115689.00	171371.00
<u>Andre ytelser</u>	<u>Årets</u>	<u>Fjorårets</u>
	83556.00	44687.00
<u>Sum lønnskostnader</u>	<u>Årets</u>	<u>Fjorårets</u>
	3738757.00	3543878.00

Note

Ekstraordinære inntekter og kostnader

<u>Sum</u>	<u>Beløp</u>
------------	--------------

Note

3

Varige driftsmidler og immaterielle eiendeler

<u>Anskaffelseskost 01.01.</u>	<u>Varige driftsmidler</u>	<u>Immaterielle eiend.</u>
	1681993.00	0.00
<u>Tilgang i året</u>	<u>Varige driftsmidler</u>	<u>Immaterielle eiend.</u>
	312248.00	0.00
<u>Anskaffelseskost 31.12.</u>	<u>Varige driftsmidler</u>	<u>Immaterielle eiend.</u>
	1994241.00	0.00
<u>Samlede av-/nedskrivn.</u>	<u>Varige driftsmidler</u>	<u>Immaterielle eiend.</u>
	1022383.00	0.00
<u>Balanseført verdi 31.12.</u>	<u>Varige driftsmidler</u>	<u>Immaterielle eiend.</u>
	971858.00	0.00
<u>Årets av-/nedskrivn.</u>	<u>Varige driftsmidler</u>	<u>Immaterielle eiend.</u>
	305105.00	0.00

Anskaffelseskost - balanseførte lånekostnader, egentilvirkede anleggsmidler

Goodwill spesifisert for hvert enkelt virksomhetskjøp



Avskrivningsplan for goodwill som er lenger enn fem år - begrunnelse

Mer om varige driftsmidler/immaterielle eiendeler

Konsernregnskap

Morselskapet sitt navn

Forretningskontor for morselskapet

Begrunnelse for at datterselskap er utelatt fra konsolideringen

Konsern, tilknyttet selskap m.v. - fordringer og gjeld

Fordringer

<u>Samlet beløp - tilknyttet selskap</u>	<u>Årets</u>	<u>Fjorårets</u>
--	--------------	------------------

<u>Samlet beløp - foretak i samme konsern</u>	<u>Årets</u>	<u>Fjorårets</u>
---	--------------	------------------

<u>Samlet beløp - foretak i samme konsern</u>	<u>Årets</u>	<u>Fjorårets</u>
---	--------------	------------------

<u>Samlet beløp - felles kontrollert virksomhet</u>	<u>Årets</u>	<u>Fjorårets</u>
---	--------------	------------------

<u>Pantstillelse</u>	<u>Beløp</u>
----------------------	--------------

<u>Beholdning av egne aksjer</u>	<u>Antall</u>	<u>Pålydende</u>	<u>Andel av aksjek.</u>
----------------------------------	---------------	------------------	-------------------------

Note

7

Gjeld

Gjeld som forfaller til betaling mer enn fem år etter regnskapsårets slutt

Gjeld sikret ved pant eller lignende sikkerhet i eiendeler
443952.00

Balanseført verdi av de pantsatte eiendeler
2269860.00

Summen av garantiforpliktelser som ikke er regnskapsført

Garantiforpliktelser som er sikret ved pant



Mer om gjeld

Note

Lån og sikkerhetsstillelse til medlemmer

Er det gitt lån eller sikkerhetsstillelse til ledende personer: Nei

Opplysninger om:

Medlemmer av:

Mer om lån og sikkerhetsstillelse



Shape the future
with confidence

Statsautoriserte revisorer
Ernst & Young AS

Storgata 15, 2670 Otta
Postboks 78, 2675 Otta

Foretaksregisteret: NO 976 389 387 MVA
Tlf: +47 24 00 24 00

www.ey.no
Medlemmer av Den norske Revisorforening

Til generalforsamlingen i HP Bygg AS

UAVHENGIG REVISORS BERETNING

Konklusjon

Vi har revidert årsregnskapet for HP Bygg AS som består av balanse per 31. desember 2024, resultatregnskap for regnskapsåret avsluttet per denne datoen og noter til årsregnskapet, herunder et sammendrag av viktige regnskapsprinsipper.

Etter vår mening

- oppfyller årsregnskapet gjeldende lovkrav, og
- gir årsregnskapet et rettviseende bilde av selskapets finansielle stilling per 31. desember 2024 og av dets resultater for regnskapsåret avsluttet per denne datoen i samsvar med regnskapslovens regler og god regnskapsskikk i Norge.

Grunnlag for konklusjon

Vi har gjennomført revisjonen i samsvar med International Standards on Auditing (ISA-ene). Våre oppgaver og plikter i henhold til disse standardene er beskrevet nedenfor under *Revisors oppgaver og plikter ved revisjonen av årsregnskapet*. Vi er uavhengige av selskapet i samsvar med kravene i relevante lover og forskrifter i Norge og *International Code of Ethics for Professional Accountants* (inkludert internasjonale uavhengighetsstandarder) utstedt av International Ethics Standards Board for Accountants (IESBA-reglene), og vi har overholdt våre øvrige etiske forpliktelser i samsvar med disse kravene. Innhentet revisjonsbevis er etter vår vurdering tilstrekkelig og hensiktsmessig som grunnlag for vår konklusjon.

Ledelsens ansvar for årsregnskapet

Styret og daglig leder (ledelsen) er ansvarlig for å utarbeide årsregnskapet og for at det gir et rettviseende bilde i samsvar med regnskapslovens regler og god regnskapsskikk i Norge. Ledelsen er også ansvarlig for slik intern kontroll som den finner nødvendig for å kunne utarbeide et årsregnskap som ikke inneholder vesentlig feilinformasjon, verken som følge av misligheter eller utilsiktede feil.

Ved utarbeidelsen av årsregnskapet må ledelsen ta standpunkt til selskapets evne til fortsatt drift og opplyse om forhold av betydning for fortsatt drift. Forutsetningen om fortsatt drift skal legges til grunn for årsregnskapet med mindre ledelsen enten har til hensikt å avvike selskapet eller virksomheten, eller ikke har noe annet realistisk alternativ.

Revisors oppgaver og plikter ved revisjonen av årsregnskapet

Vårt mål er å oppnå betryggende sikkerhet for at årsregnskapet som helhet ikke inneholder vesentlig feilinformasjon, verken som følge av misligheter eller utilsiktede feil, og å avgi en revisjonsberetning som inneholder vår konklusjon. Betyggende sikkerhet er en høy grad av sikkerhet, men ingen garanti for at en revisjon utført i samsvar med ISA-ene, alltid vil avdekke vesentlig feilinformasjon. Feilinformasjon kan oppstå som følge av misligheter eller utilsiktede feil. Feilinformasjon er å anse som vesentlig dersom den enkeltvis eller samlet med rimelighet kan forventes å påvirke de økonomiske beslutningene som brukerne foretar, på grunnlag av årsregnskapet.

Som del av en revisjon i samsvar med ISA-ene, utøver vi profesjonelt skjønn og utviser profesjonell skepsis gjennom hele revisjonen. I tillegg:



**Shape the future
with confidence**

- identifiserer og vurderer vi risikoen for vesentlig feilinformasjon i årsregnskapet, enten det skyldes misligheter eller utilsiktede feil. Vi utformer og gjennomfører revisjonshandlinger for å håndtere slike risikoer, og innhenter revisjonsbevis som er tilstrekkelig og hensiktsmessig som grunnlag for vår konklusjon. Risikoen for at vesentlig feilinformasjon som følge av misligheter ikke blir avdekket, er høyere enn for feilinformasjon som skyldes utilsiktede feil, siden misligheter kan innebære samarbeid, forfalskning, bevisste utelatelser, uriktige fremstillinger eller overstyring av intern kontroll.
- opparbeider vi oss en forståelse av den interne kontrollen som er relevant for revisjonen, for å utforme revisjonshandlinger som er hensiktsmessige etter omstendighetene, men ikke for å gi uttrykk for en mening om effektiviteten av selskapets interne kontroll.
- evaluerer vi om de anvendte regnskapsprinsippene er hensiktsmessige og om regnskapsestimatene og tilhørende noteopplysninger utarbeidet av ledelsen er rimelige.
- konkluderer vi på om ledelsens bruk av fortsatt drift-forutsetningen er hensiktsmessig, og, basert på innhentede revisjonsbevis, hvorvidt det foreligger vesentlig usikkerhet knyttet til hendelser eller forhold som kan skape betydelig tvil om selskapets evne til fortsatt drift. Dersom vi konkluderer med at det eksisterer vesentlig usikkerhet, kreves det at vi i revisjonsberetningen henleder oppmerksomheten på tilleggsopplysningene i årsregnskapet, eller, dersom slike tilleggsopplysninger ikke er tilstrekkelige, at vi modifierer vår konklusjon. Våre konklusjoner er basert på revisjonsbevis innhentet frem til datoen for revisjonsberetningen. Etterfølgende hendelser eller forhold kan imidlertid medføre at selskapet ikke kan fortsette driften.
- evaluerer vi den samlede presentasjonen, strukturen og innholdet i årsregnskapet, inkludert tilleggsopplysningene, og hvorvidt årsregnskapet gir uttrykk for de underliggende transaksjonene og hendelsene på en måte som gir et rettviseende bilde.

Vi kommuniserer med styret blant annet om det planlagte innholdet i og tidspunktet for revisjonsarbeidet og eventuelle vesentlige funn i revisjonen, herunder vesentlige svakheter i den interne kontrollen som vi avdekker gjennom revisjonen.

Otta, 23. april 2025
ERNST & YOUNG AS

Revisjonsberetningen er signert elektronisk

Linda W. Aspeslåen
statsautorisert revisor

Penneo Dokumentnøkkel: UPW6C-005NY-GYGN-6C8GT-56X7G-WB082



PENNEO

Signaturene i dette dokumentet er juridisk bindende. Dokument signert med "Penneo™ - sikker digital signatur". De signerende parter sin identitet er registrert, og er listet nedenfor.

"Med min signatur bekrefter jeg alle datoer og innholdet i dette dokument."

Aspeslåen, Linda T W

Statsautorisert revisor

På vegne av: Ernst & Young AS

Serienummer: no_bankid:9578-5997-4-322185

IP: 147.161.xxx.xxx

2025-04-23 18:53:17 UTC



Penneo Dokumentnøkkel: UPW6C-005NY-G1YGN-6C8GT-56X7G-WB082

Dette dokumentet er signert digitalt via [Penneo.com](https://penneo.com). De signerte dataene er validert ved hjelp av den matematiske hashverdien av det originale dokumentet. All kryptografisk bevisføring er innebygd i denne PDF-en for fremtidig validering.

Dette dokumentet er forseglest med et kvalifisert elektronisk segl ved bruk av et sertifikat og et tidsstempel fra en kvalifisert tillitstjenesteleverandør.

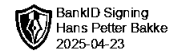
Slik kan du bekrefte at dokumentet er originalt

Når du åpner dokumentet i Adobe Reader, kan du se at det er sertifisert av **Penneo A/S**. Dette beviser at innholdet i dokumentet ikke har blitt endret siden tidspunktet for signeringen. Bevis for de individuelle signatørens digitale signaturer er vedlagt dokumentet.

Du kan bekrefte de kryptografiske bevisene ved hjelp av Penneos validator, <https://penneo.com/validator>, eller andre valideringsverktøy for digitale signaturer.



HP BYGG AS
916 543 107

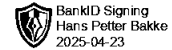


Resultatregnskap

	Note	2024	2023
Driftsinntekter			
Salgsinntekt		11 370 692	9 105 515
Sum driftsinntekter		11 370 692	9 105 515
Driftskostnader			
Varekostnad		5 613 962	4 027 389
Lønnskostnad	1, 2	3 738 757	3 543 878
Avskrivning på varige driftsmidler og immaterielle eiendeler	3	305 105	219 423
Annen driftskostnad	4	1 504 586	1 280 069
Sum driftskostnader		11 162 410	9 070 760
Driftsresultat		208 282	34 755
Finansinntekter			
Annen renteinntekt		877	700
Annen finansinntekt		72	0
Sum finansinntekter		949	700
Finanskostnader			
Annen rentekostnad		42 683	13 329
Annen finanskostnad		672	0
Sum finanskostnader		43 355	13 329
Netto finans		-42 406	-12 629
Resultat før skattekostnad		165 876	22 127
Skattekostnad	5, 6	37 882	7 058
Årsresultat		127 994	15 069
Overføringer			
Annen egenkapital		127 994	15 069
Sum overføringer		127 994	15 069



HP BYGG AS
916 543 107

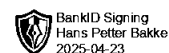


Balanse

	Note	31.12.2024	31.12.2023
EIENDELER			
Anleggsmidler			
Varige driftsmidler			
Driftsløsøre, inventar, verktøy, kontormaskiner, ol.	3, 7	971 858	964 715
Sum varige driftsmidler		971 858	964 715
Finansielle anleggsmidler			
Investeringer i tilknyttet selskap		15 000	15 000
Investeringer i aksjer og andeler		4 500	0
Andre langsiktige fordringer	4	122 500	164 500
Sum finansielle anleggsmidler		142 000	179 500
Sum anleggsmidler		1 113 858	1 144 215
Omløpsmidler			
Varer			
Varer		298 567	325 980
Sum varer		298 567	325 980
Fordringer			
Kundefordringer	7	1 298 002	684 714
Andre kortsiktige fordringer		88 656	108 048
Sum fordringer		1 386 657	792 762
Bankinnskudd, kontanter og lignende			
Bankinnskudd, kontanter og lignende		1 139 594	1 271 414
Sum bankinnskudd, kontanter og lignende		1 139 594	1 271 414
Sum omløpsmidler		2 824 818	2 390 156
SUM EIENDELER		3 938 676	3 534 371



HP BYGG AS
916 543 107



Balanse

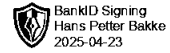
	Note	31.12.2024	31.12.2023
EGENKAPITAL OG GJELD			
Egenkapital			
Innskutt egenkapital			
Aksjekapital	8, 9	30 000	30 000
Sum innskutt egenkapital		30 000	30 000
Opptjent egenkapital			
Annen egenkapital	8	1 729 940	1 601 946
Sum opptjent egenkapital		1 729 940	1 601 946
Sum egenkapital		1 759 940	1 631 946
Gjeld			
Avsetning og forpliktelser			
Utsatt skatt	5, 6	0	1 996
Sum avsetning for forpliktelser		0	1 996
Annen langsiktig gjeld			
Gjeld til kredittinstitusjoner	7	443 952	392 982
Sum annen langsiktig gjeld		443 952	392 982
Kortsiktig gjeld			
Leverandørgjeld		497 671	410 352
Betalbar skatt	5, 6	39 878	0
Skyldige offentlige avgifter		842 522	651 001
Annen kortsiktig gjeld		354 712	446 093
Sum kortsiktig gjeld		1 734 783	1 507 446
Sum gjeld		2 178 735	1 902 424
SUM EGENKAPITAL OG GJELD		3 938 676	3 534 371

TESSANDEN, 23.04.2025

Hans Petter Bakke
styrets leder / daglig leder



HP BYGG AS
916 543 107



Noter

Regnskapsprinsipper

Årsregnskapet er satt opp i samsvar med regnskapsloven og god regnskapsskikk for små foretak.

Salgsinntekter

Inntektsføring ved salg av varer skjer på leveringstidspunktet. Tjenester inntektsføres etter hvert som de leveres.

Klassifisering og vurdering av balanseposter

Anleggsmidler er eiendeler bestemt til varig eie eller bruk. Eiendeler som er knyttet til varekretsløpet er klassifisert som omløpsmidler. Fordringer klassifiseres som omløpsmidler hvis de forfaller til betaling innen ett år etter transaksjonsdagen. Tilsvarende klassifiseres gjeld som kortsiktig hvis gjelden forfaller til betaling innen ett år. Langsiktig gjeld er gjeld som forfaller senere enn ett år etter transaksjonsdagen. Første års avdrag på langsiktige fordringer og langsiktig gjeld klassifiseres likevel ikke som omløpsmiddel og kortsiktig gjeld.

Omløpsmidler vurderes til laveste av anskaffelseskost og virkelig verdi. Kortsiktig gjeld balanseføres til nominelt beløp på etableringstidspunktet. Anleggsmidler vurderes til anskaffelseskost. Varige anleggsmidler avskrives etter en fornuftig avskrivningsplan. Anleggsmidlene nedskrives til virkelig verdi ved verdifall som ikke forventes å være forbigående. Langsiktig gjeld med unntak av andre avsetninger balanseføres til nominelt beløp på etableringstidspunktet.

Fordringer

Kundefordringer og andre fordringer er oppført i balansen til pålydende etter fradrag for avsetning til forventet tap. Avsetning til tap gjøres på grunnlag av individuelle vurderinger av de enkelte fordringene.

Varebeholdninger

Lager av innkjøpte varer er verdsatt til laveste verdi av anskaffelseskost etter FIFO- prinsippet og virkelig verdi. Det foretas nedskrivning for påregnelig ukurans.

Tilknyttede selskap, felleskontrollerte virksomheter og andre aksjer

Tilknyttede selskaper, felleskontrollerte virksomheter og andre aksjer vurderes etter kostmetoden i selskapsregnskapet. Investeringen er vurdert til anskaffelseskost for aksjene med mindre nedskrivning har vært nødvendig.

Varige driftsmidler

Varige driftsmidler balanseføres og avskrives over driftsmidlenes levetid dersom de har antatt levetid over 3 år og har en kostpris som overstiger kr 30 000. Direkte vedlikehold av driftsmidler kostnadsføres løpende under driftskostnader, mens påkostninger eller forbedringer tillegges driftsmidlets kostpris og avskrives i takt med driftsmidlet.

Forøvrig er følgende regnskapsprinsipper anvendt:

Pensjonsforsikringen er innskuddsbasert og årets premie kostnadsføres.

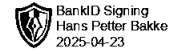
Skatt

Skattekostnaden i resultatregnskapet omfatter både periodens betalbare skatt og endring i utsatt skatt. Utsatt skatt er beregnet med 22% på grunnlag av de midlertidige forskjeller som eksisterer mellom regnskapsmessige og skattemessige verdier, samt skattemessig underskudd til fremføring ved utgangen av regnskapsåret. Skatteøkende og skattereduserende midlertidige forskjeller som reverserer eller kan reversere i samme periode er fastsatt og skattevirkningen er beregnet på nettogrunnlaget. Utsatt skattefordel balanseføres ikke ihht valgadgangen for små foretak.

Selskapet har ikke endret regnskapsprinsipp fra 2023 til 2024.



HP BYGG AS
916 543 107



Lån og sikkerhetsstillelse til ledende personer, eiere med videre

Det er ikke gitt lån eller sikkerhetsstillelse til medlemmer av styrende organer.

Note 1 - Lønnskostnader

Spesifikasjon av lønnskostnader	2024	2023
Lønn	3 309 199	3 099 526
Arbeidsgiveravgift	230 313	228 294
Pensjonskostnader	115 689	171 371
Andre relaterte ytelser	83 556	44 687
Sum	3 738 757	3 543 878

Note 2 - Antall årsverk

Antall årsverk sysselsatt i regnskapsåret: 5,5

Note 3 - Varige driftsmidler og immaterielle eiendeler

	Varige driftsmidler
Anskaffelseskost 01.01.	1 681 993
Tilgang i året	312 248
Avgang i året	0
Anskaffelseskost 31.12.	1 994 241
Samlede avskrivninger, nedskrivninger og reverseringer av nedskrivninger	-1 022 383
Balanseført verdi per 31.12.	971 858
Avskrivninger, nedskrivninger og reverseringer av nedskrivninger i regnskapsåret	305 105

Note 4 - Leasingkostnader

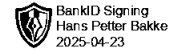
Selskapet har pr 31.desember 2024 1 leasingavtale på en varebil.
Leasingkostnad i 2024 inkludert andel forskuddsleasing utgjør kr 155 334.
Balanseført forskuddsleasing pr 31.desember 2024 er kr 122 500.
Leasingselskapet har pant i leasede driftsmidler.

Note 5 - Spesifisering av skatt

Skattekostnad	2024	2023
Betalbar skatt på alminnelig inntekt	39 878	0
+/- Endringer i utsatt skatt/utsatt skattefordel	-1 996	7 058
Skattekostnad	37 882	7 058
Skattepliktig inntekt		
Resultat før skatt	165 876	22 127
Permanente forskjeller	1 214	9 959
+/- Endring i midlertidige forskjeller	28 876	-46 786
- Anvendelse av fremførbart underskudd	-14 700	0
Skattepliktig inntekt	181 266	-14 700
Betalbar skatt i balansen		
Betalbar skatt på årets resultat	39 878	0
Betalbar skatt i balansen	39 878	0



HP BYGG AS
916 543 107



Note 6 - Midlertidige forskjeller - utsatt skatt/skattefordel

Utsatt skatt/utsatt skattefordel i balansen avsettes på grunnlag av forskjeller mellom regnskapsmessige og skattemessige verdier i henhold til norsk regnskapsstandard for skatt.

Midlertidige skatteøkende og skattereduserende forskjeller som kan utlignes er nettoført.

Midlertidige forskjeller knyttet til:	01.01.2024	31.12.2024	Endring
Anleggsmidler	23 773	-5 103	28 876
Fremførbart underskudd	-14 700	0	-14 700
Netto forskjeller	9 073	-5 103	14 176
Skattereduserende forskjeller som ikke kan utlignes	0	5 103	-5 103
Sum midlertidige forskjeller som påvirker betalbar skatt	9 073	0	9 073
Utsatt skatt 31.12.2024 basert på 22 %	1 996	0	1 996

Note 7 - Gjeld og garantiforpliktelser

	Beløp
Del av gjelden som forfaller til betaling mer enn fem år etter regnskapsårets slutt	0
Gjeld som er sikret ved pant eller lignende sikkerhet i eiendeler	443 952
Balanseført verdi av pantsatte eiendeler	2 269 860
Summen av garantiforpliktelser som ikke er regnskapsført	0

Note 8 - Egenkapital

	Aksjekapital	Opptjent egenkapital	Sum
Egenkapital 31.12.2023	30 000	1 601 946	1 631 946
Årsresultat	0	127 994	127 994
Egenkapital 31.12.2024	30 000	1 729 940	1 759 940

Note 9 - Aksjekapital

Aksjeklasse	Antall aksjer	Aksjenes pålydende	Bokført verdi
Ordinære	30	1 000	30 000

Aksjonærer	Antall aksjer	Eierandel %	Aksjeklasse
Hans Petter Bakke	30	100,00	Ordinære



HP BYGG AS
916 543 107

Resultatregnskap

	Note	2024	2023
Driftsinntekter			
Salgsinntekt		11 370 692	9 105 515
Sum driftsinntekter		11 370 692	9 105 515
Driftskostnader			
Varekostnad		5 613 962	4 027 389
Lønnskostnad	1, 2	3 738 757	3 543 878
Avskrivning på varige driftsmidler og immaterielle eiendeler	3	305 105	219 423
Annen driftskostnad	4	1 504 586	1 280 069
Sum driftskostnader		11 162 410	9 070 760
Driftsresultat		208 282	34 755
Finansinntekter			
Annen renteinntekt		877	700
Annen finansinntekt		72	0
Sum finansinntekter		949	700
Finanskostnader			
Annen rentekostnad		42 683	13 329
Annen finanskostnad		672	0
Sum finanskostnader		43 355	13 329
Netto finans		-42 406	-12 629
Resultat før skattekostnad		165 876	22 127
Skattekostnad	5, 6	37 882	7 058
Årsresultat		127 994	15 069
Overføringer			
Annen egenkapital		127 994	15 069
Sum overføringer		127 994	15 069



HP BYGG AS
916 543 107

Balanse

	Note	31.12.2024	31.12.2023
EIENDELER			
Anleggsmidler			
Varige driftsmidler			
Driftsløsøre, inventar, verktøy, kontormaskiner, ol.	3, 7	971 858	964 715
Sum varige driftsmidler		971 858	964 715
Finansielle anleggsmidler			
Investeringer i tilknyttet selskap		15 000	15 000
Investeringer i aksjer og andeler		4 500	0
Andre langsiktige fordringer	4	122 500	164 500
Sum finansielle anleggsmidler		142 000	179 500
Sum anleggsmidler		1 113 858	1 144 215
Omløpsmidler			
Varer			
Varer		298 567	325 980
Sum varer		298 567	325 980
Fordringer			
Kundefordringer	7	1 298 002	684 714
Andre kortsiktige fordringer		88 656	108 048
Sum fordringer		1 386 657	792 762
Bankinnskudd, kontanter og lignende			
Bankinnskudd, kontanter og lignende		1 139 594	1 271 414
Sum bankinnskudd, kontanter og lignende		1 139 594	1 271 414
Sum omløpsmidler		2 824 818	2 390 156
SUM EIENDELER		3 938 676	3 534 371



HP BYGG AS
916 543 107

Balanse

	Note	31.12.2024	31.12.2023
EGENKAPITAL OG GJELD			
Egenkapital			
Innskutt egenkapital			
Aksjekapital	8, 9	30 000	30 000
Sum innskutt egenkapital		30 000	30 000
Opptjent egenkapital			
Annen egenkapital	8	1 729 940	1 601 946
Sum opptjent egenkapital		1 729 940	1 601 946
Sum egenkapital		1 759 940	1 631 946
Gjeld			
Avsetning og forpliktelser			
Utsatt skatt	5, 6	0	1 996
Sum avsetning for forpliktelser		0	1 996
Annen langsiktig gjeld			
Gjeld til kredittinstitusjoner	7	443 952	392 982
Sum annen langsiktig gjeld		443 952	392 982
Kortsiktig gjeld			
Leverandørgjeld		497 671	410 352
Betalbar skatt	5, 6	39 878	0
Skyldige offentlige avgifter		842 522	651 001
Annen kortsiktig gjeld		354 712	446 093
Sum kortsiktig gjeld		1 734 783	1 507 446
Sum gjeld		2 178 735	1 902 424
SUM EGENKAPITAL OG GJELD		3 938 676	3 534 371

TESSANDEN, 23.04.2025

Hans Petter Bakke
styrets leder / daglig leder



HP BYGG AS
916 543 107

Noter

Regnskapsprinsipper

Årsregnskapet er satt opp i samsvar med regnskapsloven og god regnskapsskikk for små foretak.

Salgsinntekter

Inntektsføring ved salg av varer skjer på leveringstidspunktet. Tjenester inntektsføres etter hvert som de leveres.

Klassifisering og vurdering av balanseposter

Anleggsmidler er eiendeler bestemt til varig eie eller bruk. Eiendeler som er knyttet til varekretsløpet er klassifisert som omløpsmidler. Fordringer klassifiseres som omløpsmidler hvis de forfaller til betaling innen ett år etter transaksjonsdagen. Tilsvarende klassifiseres gjeld som kortsiktig hvis gjelden forfaller til betaling innen ett år. Langsiktig gjeld er gjeld som forfaller senere enn ett år etter transaksjonsdagen. Første års avdrag på langsiktige fordringer og langsiktig gjeld klassifiseres likevel ikke som omløpsmiddel og kortsiktig gjeld.

Omløpsmidler vurderes til laveste av anskaffelseskost og virkelig verdi. Kortsiktig gjeld balanseføres til nominelt beløp på etableringstidspunktet. Anleggsmidler vurderes til anskaffelseskost. Varige anleggsmidler avskrives etter en fornuftig avskrivningsplan. Anleggsmidlene nedskrives til virkelig verdi ved verdifall som ikke forventes å være forbigående. Langsiktig gjeld med unntak av andre avsetninger balanseføres til nominelt beløp på etableringstidspunktet.

Fordringer

Kundefordringer og andre fordringer er oppført i balansen til pålydende etter fradrag for avsetning til forventet tap. Avsetning til tap gjøres på grunnlag av individuelle vurderinger av de enkelte fordringene.

Varebeholdninger

Lager av innkjøpte varer er verdsatt til laveste verdi av anskaffelseskost etter FIFO- prinsippet og virkelig verdi. Det foretas nedskrivning for påregnelig ukurans.

Tilknyttede selskap, felleskontrollerte virksomheter og andre aksjer

Tilknyttede selskaper, felleskontrollerte virksomheter og andre aksjer vurderes etter kostmetoden i selskapsregnskapet. Investeringen er vurdert til anskaffelseskost for aksjene med mindre nedskrivning har vært nødvendig.

Varige driftsmidler

Varige driftsmidler balanseføres og avskrives over driftsmidlenes levetid dersom de har antatt levetid over 3 år og har en kostpris som overstiger kr 30 000. Direkte vedlikehold av driftsmidler kostnadsføres løpende under driftskostnader, mens påkostninger eller forbedringer tillegges driftsmidlets kostpris og avskrives i takt med driftsmidlet.

Forøvrig er følgende regnskapsprinsipper anvendt:

Pensjonsforsikringen er innskuddsbasert og årets premie kostnadsføres.

Skatt

Skattekostnaden i resultatregnskapet omfatter både periodens betalbare skatt og endring i utsatt skatt. Utsatt skatt er beregnet med 22% på grunnlag av de midlertidige forskjeller som eksisterer mellom regnskapsmessige og skattemessige verdier, samt skattemessig underskudd til fremføring ved utgangen av regnskapsåret. Skatteøkende og skattereduserende midlertidige forskjeller som reverserer eller kan reversere i samme periode er fastsatt og skattevirkningen er beregnet på nettogrunnlaget. Utsatt skattefordel balanseføres ikke ihht valgadgangen for små foretak.

Selskapet har ikke endret regnskapsprinsipp fra 2023 til 2024.



HP BYGG AS
916 543 107

Lån og sikkerhetsstillelse til ledende personer, eiere med videre

Det er ikke gitt lån eller sikkerhetsstillelse til medlemmer av styrende organer.

Note 1 - Lønnskostnader

Spesifikasjon av lønnskostnader	2024	2023
Lønn	3 309 199	3 099 526
Arbeidsgiveravgift	230 313	228 294
Pensjonskostnader	115 689	171 371
Andre relaterte ytelser	83 556	44 687
Sum	3 738 757	3 543 878

Note 2 - Antall årsverk

Antall årsverk sysselsatt i regnskapsåret: 5,5

Note 3 - Varige driftsmidler og immaterielle eiendeler

	Varige driftsmidler
Anskaffelseskost 01.01.	1 681 993
Tilgang i året	312 248
Avgang i året	0
Anskaffelseskost 31.12.	1 994 241
Samlede avskrivninger, nedskrivninger og reverseringer av nedskrivninger	-1 022 383
Balanseført verdi per 31.12.	971 858
Avskrivninger, nedskrivninger og reverseringer av nedskrivninger i regnskapsåret	305 105

Note 4 - Leasingkostnader

Selskapet har pr 31.desember 2024 1 leasingavtale på en varebil.
Leasingkostnad i 2024 inkludert andel forskuddsleasing utgjør kr 155 334.
Balanseført forskuddsleasing pr 31.desember 2024 er kr 122 500.
Leasingselskapet har pant i leasede driftsmidler.

Note 5 - Spesifisering av skatt

Skattekostnad	2024	2023
Betalbar skatt på alminnelig inntekt	39 878	0
+/- Endringer i utsatt skatt/utsatt skattefordel	-1 996	7 058
Skattekostnad	37 882	7 058
Skattepliktig inntekt		
Resultat før skatt	165 876	22 127
Permanente forskjeller	1 214	9 959
+/- Endring i midlertidige forskjeller	28 876	-46 786
- Anvendelse av fremførbart underskudd	-14 700	0
Skattepliktig inntekt	181 266	-14 700
Betalbar skatt i balansen		
Betalbar skatt på årets resultat	39 878	0
Betalbar skatt i balansen	39 878	0



HP BYGG AS
916 543 107

Note 6 - Midlertidige forskjeller - utsatt skatt/skattefordel

Utsatt skatt/utsatt skattefordel i balansen avsettes på grunnlag av forskjeller mellom regnskapsmessige og skattemessige verdier i henhold til norsk regnskapsstandard for skatt.

Midlertidige skatteøkende og skattereduserende forskjeller som kan utlignes er nettoført.

Midlertidige forskjeller knyttet til:	01.01.2024	31.12.2024	Endring
Anleggsmidler	23 773	-5 103	28 876
Fremførbart underskudd	-14 700	0	-14 700
Netto forskjeller	9 073	-5 103	14 176
Skattereduserende forskjeller som ikke kan utlignes	0	5 103	-5 103
Sum midlertidige forskjeller som inngår i grunnlag for utsatt skatt/skattefordel	9 073	0	9 073
Utsatt skatt 31.12.2024 basert på 22 %	1 996	0	1 996

Note 7 - Gjeld og garantiforpliktelser

	Beløp
Del av gjelden som forfaller til betaling mer enn fem år etter regnskapsårets slutt	0
Gjeld som er sikret ved pant eller lignende sikkerhet i eiendeler	443 952
Balanseført verdi av pantsatte eiendeler	2 269 860
Summen av garantiforpliktelser som ikke er regnskapsført	0

Note 8 - Egenkapital

	Aksjekapital	Opptjent egenkapital	Sum
Egenkapital 31.12.2023	30 000	1 601 946	1 631 946
Årsresultat	0	127 994	127 994
Egenkapital 31.12.2024	30 000	1 729 940	1 759 940

Note 9 - Aksjekapital

Aksjeklasse	Antall aksjer	Aksjenes pålydende	Bokført verdi
Ordinære	30	1 000	30 000

Aksjonærer	Antall aksjer	Eierandel %	Aksjeklasse
Hans Petter Bakke	30	100,00	Ordinære