



ÅRSREGNSKAPET FOR REGNSKAPSÅRET 2020 - GENERELL INFORMASJON

Enheten

| | |
|----------------------|----------------------------|
| Organisasjonsnummer: | 849 001 922 |
| Organisasjonsform: | Aksjeselskap |
| Foretaksnavn: | MERKUR GRUPPEN AS |
| Forretningsadresse: | Stanseveien 9 0975 OSLO |

Regnskapsår

| | |
|-------------------------|-------------------------|
| Årsregnskapets periode: | 01.01.2020 - 31.12.2020 |
|-------------------------|-------------------------|

Konsern

| | |
|---------------------------|----|
| Mørselskap i konsern: | Ja |
| Konsernregnskap lagt ved: | Ja |

Regnskapsregler

| | |
|--|------------------------------------|
| Regler for små foretak benyttet: | Nei |
| Benyttet ved utarbeidelsen av årsregnskapet til selskapet: | Regnskapslovens alminnelige regler |
| Benyttet ved utarbeidelsen av årsregnskapet til konsernet: | Regnskapslovens alminnelige regler |

Årsregnskapet fastsatt av kompetent organ

| | |
|--|---------------|
| Bekreftet av representant for selskapet: | Kjetil Sjøeng |
| Dato for fastsettelse av årsregnskapet: | 23.04.2021 |

Grunnlag for avgivelse

År 2020: Årsregnskapet er elektronisk innlevert
År 2019: Tall er hentet fra elektronisk innlevert årsregnskap fra 2020

Det er ikke krav til at årsregnskapet m.v. som sendes til Regnskapsregisteret er undertegnet. Kontrollen på at dette er utført ligger hos revisor/enhetens øverste organ. Sikkerheten ivaretas ved at innsender har rolle/rettighet for innsending av årsregnskapet via Altinn, og ved at det bekreftes at årsregnskapet er fastsatt av kompetent organ.

Brønnøysundregistrene, 03.06.2022



Resultatregnskap

| Beløp i: NOK | Note | 2020 | 2019 |
|---|---------|--------------------|--------------------|
| RESULTATREGNSKAP | | | |
| Inntekter | | | |
| Salgsinntekt | 10 | 99 040 392 | 101 986 362 |
| Annen driftsinntekt | 10 | 2 925 458 | 849 480 |
| Sum inntekter | | 101 965 851 | 102 835 842 |
| Kostnader | | | |
| Varekostnad | | 47 884 883 | 42 923 512 |
| Lønnskostnad | 6, 7, 8 | 25 753 655 | 32 135 988 |
| Avskrivninger | 1 | 7 257 227 | 6 880 041 |
| Nedskrivning av varige driftsmidler og immaterielle eiendeler | | 1 159 892 | |
| Annen driftskostnad | 8 | 18 293 056 | 18 828 417 |
| Sum kostnader | | 100 348 712 | 100 767 959 |
| Driftsresultat | | 1 617 138 | 2 067 884 |
| Finansinntekter og finanskostnader | | | |
| Annen renteinntekt | | 78 293 | 104 525 |
| Annen finansinntekt | | 8 017 | 3 249 |
| Sum finansinntekter | | 86 311 | 107 774 |
| Nedskrivning av andre finansielle anleggsmidler | | 1 000 000 | |
| Annen rentekostnad | | 520 254 | 537 609 |
| Sum finanskostnader | | 1 520 254 | 537 609 |
| Netto finans | | -1 433 944 | -429 834 |
| Ordinært resultat før skattekostnad | | 183 195 | 1 638 049 |
| Skattekostnad på ordinært resultat | 9 | -222 006 | 1 170 527 |
| Ordinært resultat etter skattekostnad | | 405 201 | 467 522 |
| Årsresultat | | 405 201 | 467 522 |
| Årsresultat etter minoritetsinteresser | | 405 201 | 467 522 |
| Totalresultat | | 405 201 | 467 522 |



Resultatregnskap

| Beløp i: NOK | Note | 2020 | 2019 |
|--|------|----------------|----------------|
| Overføringer og disponeringer | | | |
| Avsatt til annen egenkapital | | 405 201 | 467 522 |
| Sum overføringer og disponeringer | | 405 201 | 467 522 |



Balanse

| Beløp i: NOK | Note | 2020 | 2019 |
|--|------|-------------------|-------------------|
| BALANSE - EIENDELER | | | |
| Anleggsmidler | | | |
| Immaterielle eiendeler | | | |
| Forskning og utvikling | | 3 446 272 | 1 308 228 |
| Konsesjoner, patenter o.l. | 1 | 381 624 | 487 404 |
| Utsatt skattefordel | 9 | | |
| Goodwill | 1 | | 1 739 838 |
| Sum immaterielle eiendeler | | 3 827 896 | 3 535 470 |
| Varige driftsmidler | | | |
| Tomter, bygninger o.a. fast eiendom | 1 | 388 810 | 526 926 |
| Maskiner og anlegg | 1, 2 | 32 180 170 | 37 293 218 |
| Driftsløsøre, inventar o.a. utstyr | 1 | 730 017 | 583 554 |
| Sum varige driftsmidler | 1 | 33 298 997 | 38 403 698 |
| Finansielle anleggsmidler | | | |
| Investering i datterselskap | 13 | 3 566 595 | 4 566 595 |
| Sum finansielle anleggsmidler | | 3 566 595 | 4 566 595 |
| Sum anleggsmidler | | 40 693 487 | 46 505 764 |
| Omløpsmidler | | | |
| Varer | | | |
| Sum varer | 11 | 976 593 | 2 955 546 |
| Fordringer | | | |
| Kundefordringer | 12 | 8 869 854 | 9 575 101 |
| Andre kortsiktige fordringer | 9 | 3 587 112 | 2 158 497 |
| Sum fordringer | | 12 456 966 | 11 733 598 |
| Bankinnskudd, kontanter og lignende | | | |
| Bankinnskudd, kontanter | 3 | 14 676 628 | 9 157 724 |
| Sum bankinnskudd, kontanter og lignende | | 14 676 628 | 9 157 724 |
| Sum omløpsmidler | | 28 110 188 | 23 846 868 |



Balanse

| Beløp i: NOK | Note | 2020 | 2019 |
|--|------|-------------------|-------------------|
| SUM EIENDELER | | 68 803 675 | 70 352 632 |
| BALANSE - EGENKAPITAL OG GJELD | | | |
| Egenkapital | | | |
| Innskutt egenkapital | | | |
| Aksjekapital | 4, 6 | 150 000 | 150 000 |
| Sum innskutt egenkapital | | 150 000 | 150 000 |
| Opptjent egenkapital | | | |
| Annen egenkapital | | 41 599 761 | 41 194 560 |
| Sum opptjent egenkapital | | 41 599 761 | 41 194 560 |
| Sum egenkapital | 6 | 41 749 761 | 41 344 560 |
| Gjeld | | | |
| Langsiktig gjeld | | | |
| Utsatt skatt | 9 | 1 483 290 | 1 705 296 |
| Sum avsetninger for forpliktelser | | 1 483 290 | 1 705 296 |
| Annen langsiktig gjeld | | | |
| Gjeld til kredittinstitusjoner | 2 | 14 305 463 | 15 669 097 |
| Sum annen langsiktig gjeld | | 14 305 463 | 15 669 097 |
| Sum langsiktig gjeld | | 15 788 753 | 17 374 393 |
| Kortsiktig gjeld | | | |
| Leverandørgjeld | | 4 521 430 | 4 226 346 |
| Betalbar skatt | 9 | | |
| Skyldig offentlige avgifter | | 3 715 594 | 3 952 141 |
| Utbytte | 4 | | |
| Annen kortsiktig gjeld | | 3 028 137 | 3 455 191 |
| Sum kortsiktig gjeld | | 11 265 161 | 11 633 678 |
| Sum gjeld | | 27 053 914 | 29 008 071 |
| SUM EGENKAPITAL OG GJELD | | 68 803 675 | 70 352 632 |



Konsernets resultatregnskap

| Beløp i: NOK | Note | 2020 | 2019 |
|---|------|--------------------|--------------------|
| RESULTATREGNSKAP | | | |
| Inntekter | | | |
| Salgsinntekt | | 107 417 525 | 111 788 027 |
| Andre driftsinntekter | 14 | 2 881 707 | 572 697 |
| Sum inntekter | 13 | 110 299 233 | 112 360 724 |
| Kostnader | | | |
| Varekostnad | | 49 004 479 | 44 474 572 |
| Lønnskostnader | 7, 8 | 32 148 824 | 38 201 712 |
| Avskrivning | 1 | 7 771 566 | 7 423 664 |
| Nedskrivning av varige driftsmidler og immaterielle eiendeler | | 1 159 892 | |
| Annen driftskostnad | 8 | 19 650 820 | 20 842 216 |
| Sum kostnader | | 109 735 582 | 110 942 164 |
| Driftsresultat | | 563 651 | 1 418 560 |
| Finansinntekter og finanskostnader | | | |
| Annen renteinntekt | | 81 672 | 104 801 |
| Annen finansinntekt | | 8 017 | 3 249 |
| Sum finansinntekter | | 89 690 | 108 050 |
| Annen rentekostnad | | 456 919 | 524 047 |
| Annen finanskostnad | | 77 971 | 65 755 |
| Sum finanskostnader | | 534 890 | 589 801 |
| Netto finans | | -445 201 | -481 751 |
| Ordinært resultat før skattekostnad | | 118 450 | 936 809 |
| Skattekostnad på ordinært resultat | 9 | -364 069 | 1 109 086 |
| Ordinært resultat etter skattekostnad | | 482 519 | -172 277 |
| Årsresultat | 6 | 482 519 | -172 277 |
| Årsresultat etter minoritetsinteresser | | 482 519 | -172 277 |
| Totalresultat | | 482 519 | -172 277 |



Konsernets resultatregnskap

| Beløp i: NOK | Note | 2020 | 2019 |
|---------------------|-------------|-------------|-------------|
|---------------------|-------------|-------------|-------------|



Konsernets balanse

| Beløp i: NOK | Note | 2020 | 2019 |
|---|--------------|-------------------|-------------------|
| BALANSE - EIENDELER | | | |
| Anleggsmidler | | | |
| Immaterielle eiendeler | | | |
| Forskning og utvikling | 1, 15 | 3 446 272 | 1 308 228 |
| Konsesjoner, patenter o.l. | 1 | 437 851 | 564 716 |
| Goodwill | 1 | 833 433 | 2 989 737 |
| Sum immaterielle eiendeler | | 4 717 556 | 4 862 681 |
| Varige driftsmidler | | | |
| Tomter, bygninger o.a. fast eiendom | 1 | 388 810 | 526 926 |
| Maskiner og anlegg | 1, 5 | 32 180 170 | 37 293 218 |
| Driftsløsøre, inventar o.a. utstyr | 1, 5 | 849 992 | 727 235 |
| Sum varige driftsmidler | | 33 418 971 | 38 547 380 |
| Finansielle anleggsmidler | | | |
| Investering i datterselskap | 3 | | |
| Lån til tilknyttet selskap og felles kontrollert virksomhet | 5 | | |
| Investeringer i aksjer og andeler | 3 | | |
| Obligasjoner | 11 | | |
| Andre langsiktige fordringer | 5 | | |
| Sum anleggsmidler | | 38 136 527 | 43 410 061 |
| Omløpsmidler | | | |
| Varer | | | |
| Sum varer | 12 | 976 593 | 2 955 546 |
| Fordringer | | | |
| Kundefordringer | 5, 10, 11 | 9 213 580 | 10 786 503 |
| Andre fordringer | 15 | 4 219 802 | 2 573 887 |
| Sum fordringer | | 13 433 381 | 13 360 390 |
| Bankinnskudd, kontanter og lignende | | | |
| Bankinnskudd, kontanter o.l. | 2 | 14 864 979 | 9 399 737 |
| Sum bankinnskudd, kontanter og lignende | | 14 864 979 | 9 399 737 |



Konsernets balanse

| Beløp i: NOK | Note | 2020 | 2019 |
|--|------|-------------------|-------------------|
| Sum omløpsmidler | | 29 274 954 | 25 715 673 |
| SUM EIENDELER | | 67 411 481 | 69 125 734 |
| BALANSE - EGENKAPITAL OG GJELD | | | |
| Egenkapital | | | |
| Innskutt egenkapital | | | |
| Aksjekapital | 4, 6 | 150 000 | 150 000 |
| Sum innskutt egenkapital | | 150 000 | 150 000 |
| Opptjent egenkapital | | | |
| Annen egenkapital | | 39 108 227 | 38 625 707 |
| Sum opptjent egenkapital | | 39 108 227 | 38 625 707 |
| Sum egenkapital | 6 | 39 258 227 | 38 775 707 |
| Gjeld | | | |
| Langsiktig gjeld | | | |
| Utsatt skatt | 9 | 856 291 | 1 220 360 |
| Sum avsetninger for forpliktelser | | 856 291 | 1 220 360 |
| Annen langsiktig gjeld | | | |
| Gjeld til kredittinstitusjoner | 5 | 14 305 463 | 15 669 097 |
| Sum annen langsiktig gjeld | | 14 305 463 | 15 669 097 |
| Sum langsiktig gjeld | | 15 161 754 | 16 889 457 |
| Kortsiktig gjeld | | | |
| Gjeld til kredittinstitusjoner | 5 | 577 853 | 343 152 |
| Leverandørgjeld | 11 | 4 598 244 | 4 383 973 |
| Betalbar skatt | 9 | | |
| Skyldig offentlige avgifter | | 4 180 024 | 4 686 973 |
| Utbytte | 6 | | |
| Annen kortsiktig gjeld | 11 | 3 635 380 | 4 046 471 |
| Sum kortsiktig gjeld | | 12 991 500 | 13 460 570 |



Konsernets balanse

| Beløp i: NOK | Note | 2020 | 2019 |
|---------------------------------|-------------|-------------------|-------------------|
| Sum gjeld | | 28 153 254 | 30 350 027 |
| SUM EGENKAPITAL OG GJELD | | 67 411 481 | 69 125 734 |



Til generalforsamlingen i Merkur Grafisk AS

Uavhengig revisors beretning

Uttalelse om revisjonen av årsregnskapet

Konklusjon

Vi har revidert Merkur Grafisk AS' årsregnskap som viser et overskudd i selskapsregnskapet på kr 405 201 og et overskudd i konsernregnskapet på kr 482 519. Årsregnskapet består av:

- selskapsregnskapet, som består av balanse per 31. desember 2020, resultatregnskap og kontantstrømoppstilling for regnskapsåret avsluttet per denne datoen og noter til årsregnskapet, herunder et sammendrag av viktige regnskapsprinsipper, og
- konsernregnskapet, som består av balanse per 31. desember 2020, resultatregnskap og kontantstrømoppstilling for regnskapsåret avsluttet per denne datoen og noter til årsregnskapet, herunder et sammendrag av viktige regnskapsprinsipper.

Etter vår mening:

- er årsregnskapet avgitt i samsvar med lov og forskrifter
- gir det medfølgende selskapsregnskapet et rettviseende bilde av den finansielle stillingen til Merkur Grafisk AS per 31. desember 2020 og av selskapets resultater og kontantstrømmer for regnskapsåret som ble avsluttet per denne datoen i samsvar med regnskapslovens regler og god regnskapsskikk i Norge.
- gir det medfølgende konsernregnskapet et rettviseende bilde av den finansielle stillingen til konsernet Merkur Grafisk AS per 31. desember 2020 og av konsernets resultater og kontantstrømmer for regnskapsåret som ble avsluttet per denne datoen i samsvar med regnskapslovens regler og god regnskapsskikk i Norge.

Grunnlag for konklusjonen

Vi har gjennomført revisjonen i samsvar med lov, forskrift og god revisjonsskikk i Norge, herunder de internasjonale revisjonsstandardene International Standards on Auditing (ISA-ene). Våre oppgaver og plikter i henhold til disse standardene er beskrevet i Revisors oppgaver og plikter ved revisjon av årsregnskapet. Vi er uavhengige av selskapet og konsernet slik det kreves i lov og forskrift, og har overholdt våre øvrige etiske forpliktelser i samsvar med disse kravene. Etter vår oppfatning er innhentet revisjonsbevis tilstrekkelig og hensiktsmessig som grunnlag for vår konklusjon.

SLM Revisjon AS – MEDLEMMER AV DEN NORSKE REVISORFORENING OG PRIME GLOBAL – REVISORNUMMER 972 412 112

Postadresse: Postboks 273, 2001 Lillestrøm
Besøksadresse: Stortorget, 28, Lillestrøm

Telefon: 63 89 77 00

E-post: firmapost@slm-revisjon.no
Nettside: www.slm-revisjon.no



Dette dokumentet er signert med PAdES-formatet (PDF Advanced Electronic Signatures) av Signicat. Dette sikrer dokumentet og dets vedlegg mot endringer etter signering.

SIGNICAT



Øvrig informasjon

Ledelsen er ansvarlig for øvrig informasjon. Øvrig informasjon omfatter informasjon i årsrapporten bortsett fra årsregnskapet og den tilhørende revisjonsberetningen.

Vår uttalelse om revisjonen av årsregnskapet dekker ikke øvrig informasjon, og vi attesterer ikke den øvrige informasjonen.

I forbindelse med revisjonen av årsregnskapet er det vår oppgave å lese øvrig informasjon med det formål å vurdere hvorvidt det foreligger vesentlig inkonsistens mellom øvrig informasjon og årsregnskapet, kunnskap vi har opparbeidet oss under revisjonen, eller hvorvidt den tilsynelatende inneholder vesentlig feilinformasjon.

Dersom vi konkluderer med at den øvrige informasjonen inneholder vesentlig feilinformasjon er vi pålagt å rapportere det. Vi har ingenting å rapportere i så henseende.

Styrets og daglig leders ansvar for årsregnskapet

Styret og daglig leder (ledelsen) er ansvarlig for å utarbeide årsregnskapet i samsvar med lov og forskrifter, herunder for at det gir et rettviseende bilde i samsvar med regnskapslovens regler og god regnskapsskikk i Norge. Ledelsen er også ansvarlig for slik intern kontroll som den finner nødvendig for å kunne utarbeide et årsregnskap som ikke inneholder vesentlig feilinformasjon, verken som følge av misligheter eller utilsiktede feil.

Ved utarbeidelsen av årsregnskapet er ledelsen ansvarlig for å ta standpunkt til selskapets og konsernets evne til fortsatt drift, og på tilbørlig måte å opplyse om forhold av betydning for fortsatt drift. Forutsetningen om fortsatt drift skal legges til grunn for årsregnskapet så lenge det ikke er sannsynlig at virksomheten vil bli avviklet.

Revisors oppgaver og plikter ved revisjonen av årsregnskapet

Vårt mål med revisjonen er å oppnå betryggende sikkerhet for at årsregnskapet som helhet ikke inneholder vesentlig feilinformasjon, verken som følge av misligheter eller utilsiktede feil, og å avgi en revisjonsberetning som inneholder vår konklusjon. Betryggende sikkerhet er en høy grad av sikkerhet, men ingen garanti for at en revisjon utført i samsvar med lov, forskrift og god revisjonsskikk i Norge, herunder ISA-ene, alltid vil avdekke vesentlig feilinformasjon som eksisterer. Feilinformasjon kan oppstå som følge av misligheter eller utilsiktede feil. Feilinformasjon blir vurdert som vesentlig dersom den enkeltvis eller samlet med rimelighet kan forventes å påvirke økonomiske beslutninger som brukerne foretar basert på årsregnskapet.

For videre beskrivelse av revisors oppgaver og plikter vises det til: <https://revisorforeningen.no/revisjonsberetninger>

Uttalelse om andre lovmessige krav

Konklusjon om årsberetningen

Basert på vår revisjon av årsregnskapet som beskrevet ovenfor, mener vi at opplysningene i årsberetningen om årsregnskapet, forutsetningen om fortsatt drift og forslaget til resultatdisponering er konsistente med årsregnskapet og i samsvar med lov og forskrifter.

SLM Revisjon AS – MEDLEMMER AV DEN NORSKE REVISORFORENING OG PRIME GLOBAL – REVISORNUMMER 972 412 112

Postadresse: Postboks 273, 2001 Lillestrøm
Besøksadresse: Stortorget, 28, Lillestrøm

Telefon: 63 89 77 00

E-post: firmapost@slm-revisjon.no
Nettside: www.slm-revisjon.no



Dette dokumentet er signert med PAdES-formatet (PDF Advanced Electronic Signatures) av Signicat. Dette sikrer dokumentet og dets vedlegg mot endringer etter signering.

SIGNICAT



Konklusjon om registrering og dokumentasjon

Basert på vår revisjon av årsregnskapet som beskrevet ovenfor, og kontrollhandlinger vi har funnet nødvendig i henhold til internasjonal standard for attestasjonsoppdrag (ISAE) 3000 «Attestasjonsoppdrag som ikke er revisjon eller forenklet revisorkontroll av historisk finansiell informasjon», mener vi at ledelsen har oppfylt sin plikt til å sørge for ordentlig og oversiktlig registrering og dokumentasjon av selskapets regnskapsopplysninger i samsvar med lov og god bokføringsskikk i Norge.

Lillestrøm, 19. april 2021
SLM Revisjon AS

Roy-David Hansen
Statsautorisert revisor
(elektronisk signert)

SLM Revisjon AS – MEDLEMMER AV DEN NORSKE REVISORFORENING OG PRIME GLOBAL – REVISORNUMMER 972 412 112

Postadresse: Postboks 273, 2001 Lillestrøm
Besøksadresse: Stortorget, 28, Lillestrøm

Telefon: 63 89 77 00

E-post: firmapost@slm-revisjon.no
Nettside: www.slm-revisjon.no



Dette dokumentet er signert med PAdES-formatet (PDF Advanced Electronic Signatures) av Signicat. Dette sikrer dokumentet og dets vedlegg mot endringer etter signering.

SIGNICAT



Elektronisk signatur

Signert av
HANSEN, ROY DAVID



Dato og tid (UTC+01:00) Amsterdam, Berlin, Bern, Rome, Stockholm, Vienna

19.04.2021 08.51.17

Signaturmetode

Norwegian Buypass

Dette dokumentet er signert med elektronisk signatur. En elektronisk signatur er juridisk forpliktende på samme måte som en håndskrevet signatur på papir. Denne siden er lagt til dokumentet for å vise grunnleggende informasjon om signaturen(e), og på de følgende sidene kan du lese dokumentet som er signert. Vedlagt finnes også en PDF med signaturdetaljer, og en XML-fil med innholdet i den elektroniske signaturen(e). Vedleggene kan brukes for å verifisere gyldigheten av dokumentets signatur ved behov.



SIGNICAT

ORGBRAIN SIGN REQUEST

Signers:

| <i>Name</i> | <i>Method</i> | <i>Date</i> |
|---------------------------|---------------|------------------|
| Dag Gunnar Jacobsen | Signicat Sign | 2021-04-16 10:33 |
| Lund-Hotvedt, Kristin | Signicat Sign | 2021-04-15 21:56 |
| HARG, ERIK | Signicat Sign | 2021-04-15 20:21 |
| Lund-Isaksen, Hanne | Signicat Sign | 2021-04-16 09:19 |
| Sjøeng, Kjetil | Signicat Sign | 2021-04-15 20:23 |
| Riisa, Lars Petter | Signicat Sign | 2021-04-16 09:10 |
| Drivenes, Kristin Bjervig | Signicat Sign | 2021-04-16 08:50 |
| Lund-isaksen, Erik | Signicat Sign | 2021-04-15 20:41 |
| Jacobsen, Lars Gunnar | Signicat Sign | 2021-04-16 10:55 |

This document package contains:

- Front page (this page)
- The original document(s)
- The electronic signatures. These are not visible in the document, but are electronically integrated.



This file is sealed with a digital signature.
The seal is a guarantee for the authenticity
of the document.


THE SIGNED DOCUMENT FOLLOWS ON THE NEXT PAGE >



ORGBRAIN SIGN REQUEST

Name
Dag Gunnar Jacobsen Date
2021-04-16

Identification

 bankID
PR MOBIL Dag Gunnar Jacobsen

Name
Lund-Hotvedt, Kristin Date
2021-04-15

Identification

 bankID
PR MOBIL Lund-Hotvedt, Kristin

Name
HARG, ERIK Date
2021-04-15

Identification

 bankID
PR MOBIL HARG, ERIK

Name
Lund-Isaksen, Hanne Date
2021-04-16

Identification

 bankID
PR MOBIL Lund-Isaksen, Hanne

Name
Sjøeng, Kjetil Date
2021-04-15

Identification

 bankID
PR MOBIL Sjøeng, Kjetil

Name
Riisa, Lars Petter Date
2021-04-16

Identification

 bankID
PR MOBIL Riisa, Lars Petter

Name
Drivenes, Kristin Bjervig Date
2021-04-16

Identification

 bankID
PR MOBIL Drivenes, Kristin Bjervig


Name
Lund-isaksen, Erik Date
2021-04-15

Identification

 bankID
Lund-isaksen, Erik

Name
Jacobsen, Lars Gunnar Date
2021-04-16

Identification

 bankID
PR MOBIL Jacobsen, Lars Gunnar



This document contains electronic signatures using EU-compliant PAdES - PDF Advanced Electronic Signatures (Regulation (EU) No 910/2014 (eIDAS))



STYRETS BERETNING FOR DRIFTSÅRET 2020

1. Styrets sammensetning

| | |
|-------------|-------------------------------------|
| Styreleder | Erik Lund-Isaksen (24 aksjer) |
| Nestleder | Kristin Bjervig Drivenes (2 aksjer) |
| Styremedlem | Dag Jacobsen (43 aksjer) |
| Styremedlem | Erik Harg (40 aksjer) |
| Styremedlem | Lars Petter Riisa (20 aksjer) |
| Styremedlem | Hanne Lund-Isaksen (3 aksjer) |
| Styremedlem | Lars Jacobsen (10 aksjer) |
| Styremedlem | Kristin Lund-Hotvedt (3 aksjer) |

Det er avholdt 5 ordinære styremøter gjennom året - hovedsakelig som nettmøter og noen i «blandet format». Noen enklere saker har vært avklart gjennom e-postbehandling. Styret mener å ha funnet en hensiktsmessig arbeidsform i et driftsår preget av varierende smittevernregler.

Det er ikke tegnet forsikring for styrets medlemmer og daglig leder for deres mulige ansvar overfor foretaket og tredjepersoner.

2. Virksomheten

Merkur Grafisk AS driver sin virksomhet fra lokaler i Stanseveien 9 på Kalbakken i Oslo. Produksjonen består hovedsakelig av design, sideproduksjon, behandling av kundenes dokumenter, trykk i offset og digitalt, samt ferdiggjøring av falsede, stiftede og limfreste produkter. Selskapet er også morselskap for Gjerholm AS.

Det grafiske markedet har vært og er fortsatt i sterk og rask endring, og det tradisjonelle trykkmarkedet har reduserte volum og utfordrende marginer. Dette har ytterligere blitt forsterket av korona-pandemien. De samfunnsmessige virkningene av nedstengninger og varierende smittevernregler har periodevis redusert oppdragsmengden betydelig også for Merkur Grafisk.

Ved nedstengningen av samfunnet i mars falt omsetningen dramatisk. Regnskapet for april viste en omsetningsreduksjon på 42 % og koronasituasjonen fortsatte å prege markedet og driften ut over våren. Med lettelse i tiltak på forsommeren ble det en god periode frem til juli og halvårsregnskapet viste en omsetning på høyde med fjoråret.

Gjennom sommeren og ut over høsten har omsetningen stabilisert seg på et noe høyere nivå, men fortsatt under «normalen» for enkelte avdelinger.



3. Koronatiltak og nye driftsutfordringer

Basert på fallende ordremengde, ordremiks og smitteverntiltak i samfunnet fra mars 2020, måtte bedriften raskt ty til tiltak som permitteringer, hjemmekontor for alle som kunne operere med det, og strenge smitteverntiltak for alle som beveget seg ut og inn av bedriftens lokaler. Det har ikke vært kjent smitte knyttet til produksjonslokalene til bedriften. Omfanget av permitteringer har selvsagt variert med ordremengde og produksjonsbehov. Gjennom driftsåret har til sammen 40 ansatte helt eller delvis vært permittert i kortere eller lengre perioder.

Styret og ledelsen arbeidet mye med kriseforståelsen gjennom de første månedene av samfunnsnedstengningen. Det var viktig med både opprettholdelse av omsetning og reduksjon av kostnader. Styret har gjennom året arbeidet uten vederlag, og daglig leder reduserte sin lønn vesentlig i en periode. Alle andre utgiftsposter er også nøye gjennomgått.

Bedriften valgte å benytte seg av myndighetenes økonomiske støtteordning. Grunnlaget for søknad om slik støtte ble avklart på forhånd med revisor for å sikre mest mulig korrekt søknad. Til sammen har bedriften mottatt kr 651.949 i slik offentlig støtte.

I innledningen av krisen valgte bedriften å benytte seg av muligheten for å utsette innbetaling av skatter- og avgifter. Det samme gjaldt finansielle avdrag. Etter hvert ga kriseforståelsen grunnlag for å gjenoppta slike innbetalinger for å normalisere driften mest mulig. Ved utløpet av driftsåret var bedriften helt à jour med skatter/avgifter og finanskostnader.

4. Fortsatt bedriftsutvikling

Ved utløpet av driftsåret er styrets vurdering at de strategiske valgene som tidligere er gjennomført har vært riktige, og at oppfølgingen i den daglige driften og utviklingen har vært god – selv i et driftsår som har vært sterkt preget av koronakrisen.

Bedriftsutviklingstiltakene har fortsatt, men er tilpasset den nye driftsituasjonen som koronakrisen har gitt.

Merkur Grafisk AS beveger seg i riktig retning med utvidelse av markedet og nye leveranser, samtidig som kvaliteten i den tradisjonelle produksjonen har vært beholdt. Fortsatt er samarbeidet med vår datterbedrift Gjerholm AS viktig. Dette samspillet skal fortsatt utvikles til å bli tettere og mer omfattende slik at vi sammen er relevante for flere aktører i et utvidet marked, med en bredere kompetanse og flere tjenester.

Starten på driftsåret 2020 ga oss et solid grunnlag med blant annet avtaler med forlagene knyttet til skolebokreformen. Gjennomføringen av avtalene har skjedd i redusert form og tempo grunnet koronasituasjonen og usikkerhet for skoleverket.



Aksjonærene har gitt samtykke til et arbeid med å vurdere en ny selskapsstruktur. Dette baserer seg på at det har skjedd store og viktige endringer i «aktørlandskapet» i grafisk bransje.

Noen andre grafiske bedrifter har lagt ned hele eller deler av egen produksjon og inngått samarbeidsavtale om produksjonsgjennomføring hos Merkur Grafisk AS. Denne samarbeidsformen vil fortsatt være viktig også i tiden fremover.

5. Aksjonærer

Merkur Grafisk AS har pr 31.12.20 300 aksjer fordelt på 21 aksjonærer. Ingen eier mer enn 15% av aksjekapitalen.

Tore Bjervig døde i oktober 2020 og hans 11 aksjer er overført til Sidsel Bjervig.

6. Personalet

Pr 31.12.20 hadde selskapet 47 ansatte, hvorav 9 kvinner (19 %), fordelt slik på avdelingene:

| | |
|-----------------------|--------------------------------|
| Administrasjon: | 4 ansatte, hvorav en kvinne. |
| Salgsavdelingen: | 7 ansatte, hvorav en kvinne. |
| Design-avdelingen: | 5 ansatte, hvorav fem kvinner. |
| Utskytingsavdelingen: | 2 ansatte. |
| Trykkeriet: | 6 ansatte. |
| Express: | 9 ansatte, hvorav to kvinner. |
| Ferdiggjøring: | 11 ansatte. |
| IT og web: | 3 ansatte. |

Lønnen i bedriften vurderes ut fra kompetanse og erfaring, ikke kjønn. Det har ikke vært vurdert nødvendig å iverksette spesielle likestillingstiltak.

Det har blitt gitt ganske omfattende løpende informasjon til alle ansatte om virkningen av koronasituasjonen. Det har vært et viktig poeng for daglig leder at alle ansatte skulle ha et godt innblikk både i produksjonsutfordringer og økonomi uansett om de var permittert eller ikke. Med tanke på en fremtidig «normalsituasjon» har det vært viktig at alle skulle oppleve seg ivaretatt som en del av Merkur-mannskapet. Styret har støttet daglig leder i dette.

7. Revisjon

Revisjonen har vært utført av **SLM Revisjon AS**.



8. Driftsøkonomien

Det er utarbeidet et årsregnskap som viser både Merkur Grafisk AS og konsernet med Gjerholm AS.

For Merkur Grafisk AS var driftsinntektene i 2020 på kr 101.965.851 (ned fra 102.835.842 i 2019). For konsernet var driftsinntektene i 2020 på kr 110.299.233 (ned fra 112.360.724 i 2019).

Lønnskostnadene i 2020 for Merkur Grafisk AS var kr 25.753.655. For konsernet var lønnskostnadene kr 32.148.824.

Ordinært resultat før skatteberegning var kr 183.195 og årsresultatet kr 405.201, for Merkur Grafisk AS. For konsernet var ordinært resultat før skatt kr 118.450 og årsresultatet kr 482.519.

De 10 største kundenes andel av omsetningen i Merkur Grafisk AS var på 31 %. Den største kunden representerer 7 %.

9. Økonomi og likviditet

Merkur Grafisk AS har hatt tap på kundefordringer på kr 10.847 i 2020 (kr + 7.982 i 2019).

Ved regnskapsårets avslutning var kortsiktig gjeld for Merkur Grafisk AS kr 9.316.693 og langsiktig gjeld kr 14.305.463. Egenkapitalen var på samme tidspunkt kr 41.749.761. For konsernet var kortsiktig gjeld ved regnskapsårets avslutning kr 12.991.500, langsiktig gjeld kr 14.305.463 og samlet egenkapital kr 39.258.227.

På tross av de store utfordringene koronakrisen har gitt er egenkapital og likviditet god, og den finansielle risikoen anses som lav. Årsregnskapet er fremlagt under forutsetning av videre drift, som styret mener helt klart er til stede.

10. Investeringer

Det er ikke gjort vesentlige investeringer i produksjonsutstyr i løpet av året, men det er investert i fortsatt utvikling av ny teknologi som beskrevet i punkt 15.

11. HMS

Bedriften er medlem av Frisk Helse AS. De foretar rutinemessig helsekontroll av alle ansatte.

Det arbeides kontinuerlig med å tilrettelegge den enkeltes arbeidsplass best mulig ut fra individuelle forutsetninger og for å skape et best mulig arbeidsmiljø.



12. Internkontroll

Dette følges opp løpende i samsvar med AML§3-1 og internkontrollforskriften.

13. Industrivern

Det er etablert industrivern etter krav fra NSO. En person har hovedansvaret for dette.

14. Miljøsertifiseringer

Bedriften har fått fornyet det nordiske miljømerket Svanen, etter nye og strengere kriterier i 2018, og sertifiseringen gjelder til 2021. Alle produksjoner kan dermed merkes med Svanen.

I 2020 har selskapet jobbet videre med ytterligere miljøsertifiseringer, og ble sertifisert som Miljøfyrtårn. Bedriften ble også sertifisert for å kunne benytte ClimateCalc som er en kalkulator for å beregne CO₂ fotavtrykk per produksjon.

Totalt har bedriften et CO₂ fotavtrykk på 183,83 tonn per 2019, som er kompensert ved å kjøpe klimavoter hos Trefadder AS. Bedriften er med dette klimanøytral og kan dokumentere CO₂-utslipp på alle produksjoner.

15. Sykefravær og arbeidsmiljø

Sykefraværet for driftsåret 2020 har vært 7.61% (5,18 % i 2019).

Egenmeldingsfraværet i 1-3 dager er 0,55 % (1,27% i 2019).

Det har vært langtidssykefravær og/eller gradert sykemelding for 8 personer (8 personer i 2019) Det er ingen yrkesskade som medførte sykefravær i 2020.

For konsernet har sykefraværet for driftsåret 2020 samlet vært 7.43 %, og egenmeldingsfraværet 0,55 %, og uten yrkesskade som medførte sykefravær.

16. Forskning og utvikling

Selskapet har i 2019 fått innvilget et 3-årig SkatteFUNN-prosjekt som løper ut 2022 (inkludert innvilget forlengelse med 1 år på grunn av koronapandemien).

I 2020 utgjorde kostnader knyttet til prosjektet ca. kr 2.868 millioner, hvorav 2.138 millioner er aktivert i balansen med avskrivning over 3 år. SkatteFUNN har gitt en skattefordel på kr 573.591 i 2020 (kr 507.639 i 2019).

17. Ytre Miljø

Spesialavfall fra trykkmaskiner og CTP-anlegg samt offsetplater og returpapir leveres til godkjent mottaker. Vi returnerte 48,9 tonn brukte offsetplater (38,7 tonn i 2019) og 369 tonn papir (429 i 2019).

Det arbeides kontinuerlig med å redusere bruken av tilsetningsstoffer i produksjonsprosessen. Isopropanol ble det benyttet 4900 liter av (4200 liter i 2019).



Våre produksjonsprosesser gir ellers ikke forurensinger eller støy som berører det ytre miljøet ut over det som er normalt for denne virksomhetstypen.

18. Årsoppgjør

Årsresultatet i Merkur Grafisk AS på kr 405.201 foreslås i sin helhet å bli overført til annen egenkapital.

19. Vesentlige forhold etter årsavslutningen

Det har ikke fremkommet vesentlige forhold mellom årsavslutningen og fremleggelsen av årsberetningen, som vesentlig endrer de forhold som er beskrevet ovenfor.

Oslo 31.12.20/15.04.21
I styret for Merkur Grafisk AS

Erik Lund-Isaksen/styreleder

Kristin Bjervig Drivenes/nestleder

Dag Jacobsen/styremedlem

Lars Jacobsen/styremedlem

Erik Harg/styremedlem

Hanne Lund-Isaksen/styremedlem

Lars Petter Riisa/styremedlem

Kristin Lund-Hotvedt/styremedlem

Kjetil Sjøeng/Daglig leder



SIGNICAT

ORGBRAIN SIGN REQUEST

Signers:

| <i>Name</i> | <i>Method</i> | <i>Date</i> |
|---------------------------|---------------|------------------|
| Lund-Hotvedt, Kristin | Signicat Sign | 2021-04-15 21:55 |
| Sjøeng, Kjetil | Signicat Sign | 2021-04-15 20:21 |
| Lund-isaksen, Erik | Signicat Sign | 2021-04-15 20:37 |
| Riisa, Lars Petter | Signicat Sign | 2021-04-16 09:09 |
| Jacobsen, Lars Gunnar | Signicat Sign | 2021-04-16 10:56 |
| Dag Gunnar Jacobsen | Signicat Sign | 2021-04-16 10:30 |
| Drivenes, Kristin Bjervig | Signicat Sign | 2021-04-16 08:51 |
| Lund-Isaksen, Hanne | Signicat Sign | 2021-04-16 09:21 |
| HARG, ERIK | Signicat Sign | 2021-04-15 20:20 |

This document package contains:

- Front page (this page)
- The original document(s)
- The electronic signatures. These are not visible in the document, but are electronically integrated.



This file is sealed with a digital signature.
The seal is a guarantee for the authenticity
of the document.

THE SIGNED DOCUMENT FOLLOWS ON THE NEXT PAGE >



ORGBRAIN SIGN REQUEST

Name Date
Lund-Hotvedt, Kristin **2021-04-15**

Identification

 Lund-Hotvedt, Kristin

Name Date
Sjøeng, Kjetil **2021-04-15**

Identification

 Sjøeng, Kjetil

Name Date
Lund-isaksen, Erik **2021-04-15**

Identification

 Lund-isaksen, Erik


Name Date
Riisa, Lars Petter **2021-04-16**

Identification

 Riisa, Lars Petter


Name Date
Jacobsen, Lars Gunnar **2021-04-16**

Identification

 Jacobsen, Lars Gunnar

Name Date
Dag Gunnar Jacobsen **2021-04-16**

Identification

 Dag Gunnar Jacobsen

Name Date
Drivenes, Kristin Bjervig **2021-04-16**

Identification

 Drivenes, Kristin Bjervig

Name Date
Lund-Isaksen, Hanne **2021-04-16**

Identification

 Lund-Isaksen, Hanne

Name Date
HARG, ERIK **2021-04-15**

Identification

 HARG, ERIK



This document contains electronic signatures using EU-compliant PAdES - PDF Advanced Electronic Signatures (Regulation (EU) No 910/2014 (eIDAS))



Årsregnskap 2020 Mercur Grafisk AS

Resultatregnskap
Balanse

Org.nr.: 849 001 922



| Resultatregnskap - mor/konsern | | | | | |
|---------------------------------------|--------------------|---|----------------|--------------------|--------------------|
| Merkur Grafisk AS | | | | | |
| Morselskap | | | Konsern | | |
| 2020 | 2019 | | Note | 2020 | 2019 |
| | | Driftsinntekter og driftskostnader | | | |
| 99 040 392 | 101 986 362 | Salgsinntekt | | 107 417 525 | 111 788 027 |
| 2 925 458 | 849 480 | Andre driftsinntekter | 14 | 2 881 707 | 572 697 |
| 101 965 851 | 102 835 842 | Sum driftsinntekter | 13 | 110 299 233 | 112 360 724 |
| 47 884 883 | 42 923 512 | Varekostnad | | 49 004 479 | 44 474 572 |
| 25 753 655 | 32 135 988 | Lønnskostnader | 7, 8 | 32 148 824 | 38 201 712 |
| 7 257 227 | 6 880 041 | Avskrivning | 1 | 7 771 566 | 7 423 664 |
| 1 159 892 | 0 | Nedskrivning av finansielle eiendeler | | 1 159 892 | 0 |
| 18 273 419 | 18 792 504 | Annen driftskostnad | 8 | 19 650 820 | 20 842 216 |
| 100 329 075 | 100 732 046 | Sum driftskostnader | | 109 735 582 | 110 942 164 |
| 1 636 775 | 2 103 796 | Driftsresultat | | 563 651 | 1 418 560 |
| | | Finansinntekter og finanskostnader | | | |
| 78 293 | 104 525 | Annen renteinntekt | | 81 672 | 104 801 |
| 8 017 | 3 249 | Annen finansinntekt | | 8 017 | 3 249 |
| 1 000 000 | 0 | Nedskrivning av andre finansielle anleggsmidler | | 0 | 0 |
| 442 284 | 517 005 | Annen rentekostnad | | 456 919 | 524 047 |
| 97 607 | 56 516 | Annen finanskostnad | | 77 971 | 65 755 |
| -1 453 581 | -465 747 | Resultat av finanskostnader | | -445 201 | -481 751 |
| 183 195 | 1 638 049 | Ordinært resultat før skattekostnad | | 118 450 | 936 809 |
| -222 006 | 1 170 527 | Skattekostnad på ordinært resultat | 9 | -364 069 | 1 109 086 |
| 405 201 | 467 522 | Årsresultat | 6 | 482 519 | -172 277 |



| Balanse - mor/konsern | | | | | |
|----------------------------------|-------------------|---|----------------|-------------------|-------------------|
| Merkur Grafisk AS | | | | | |
| Morselskap | | | Konsern | | |
| 2020 | 2019 | Eiendeler | Note | 2020 | 2019 |
| Anleggsmidler | | | | | |
| 3 446 272 | 1 308 228 | Forskning og utvikling | 1, 15 | 3 446 272 | 1 308 228 |
| 381 624 | 487 404 | Konsesjoner, patenter o.l. | 1 | 437 851 | 564 716 |
| 0 | 1 739 838 | Goodwill | 1 | 833 433 | 2 989 737 |
| <u>3 827 896</u> | <u>3 535 470</u> | Sum immaterielle eiendeler | | <u>4 717 556</u> | <u>4 862 681</u> |
| Varige driftsmidler | | | | | |
| 388 810 | 526 926 | Tomter, bygninger o.a. fast eiendom | 1 | 388 810 | 526 926 |
| 32 180 170 | 37 293 218 | Maskiner og anlegg | 1, 5 | 32 180 170 | 37 293 218 |
| 730 017 | 583 554 | Driftsløsøre, inventar o.a. utstyr | 1, 5 | 849 992 | 727 235 |
| <u>33 298 997</u> | <u>38 403 698</u> | Sum varige driftsmidler | | <u>33 418 971</u> | <u>38 547 380</u> |
| Finansielle anleggsmidler | | | | | |
| 3 566 595 | 4 566 595 | Investeringer i datterselskap | 3 | 0 | 0 |
| <u>3 566 595</u> | <u>4 566 595</u> | Sum finansielle anleggsmidler | | <u>0</u> | <u>0</u> |
| <u>40 693 487</u> | <u>46 505 764</u> | Sum anleggsmidler | | <u>38 136 527</u> | <u>43 410 061</u> |
| Omløpsmidler | | | | | |
| <u>976 593</u> | <u>2 955 546</u> | Lager av varer og annen beholdning | 12 | <u>976 593</u> | <u>2 955 546</u> |
| Fordringer | | | | | |
| 8 869 854 | 9 575 101 | Kundefordringer | 5, 10, 11 | 9 213 580 | 10 786 503 |
| 1 638 644 | 1 650 858 | Andre fordringer | 15 | 4 219 802 | 2 573 887 |
| <u>10 508 498</u> | <u>11 225 959</u> | Sum fordringer | | <u>13 433 381</u> | <u>13 360 390</u> |
| 14 676 628 | 9 157 724 | Bankinnskudd, kontanter o.l. | 2 | 14 864 979 | 9 399 737 |
| <u>26 161 720</u> | <u>23 339 229</u> | Sum omløpsmidler | | <u>29 274 954</u> | <u>25 715 673</u> |
| <u>66 855 207</u> | <u>69 844 993</u> | Sum eiendeler | | <u>67 411 481</u> | <u>69 125 734</u> |



KONTANTSTRØMOPPSTILLING 01.01 - 31.12.2020

Merkur Grafisk AS

| Beløp i NOK | 2020 | 2019 |
|---|-------------------|-------------------|
| Kontantstrømmer fra operasjonelle aktiviteter | | |
| Resultat før skatt | 2 343 085 | 1 638 049 |
| Periodens betalte skatt | - | - |
| Ordinære avskrivninger | 7 257 227 | 6 880 041 |
| Gevinst/tap ved salg av anleggsmidler | -1 127 689 | - |
| Endring i varer, kundefordringer og leverandørgjeld | 1 550 670 | -3 503 820 |
| Endring i andre tidsavgrensingsposter | -663 601 | -2 571 497 |
| Netto kontantstrøm fra operasjonelle aktiviteter | 9 359 692 | 2 442 773 |
| Kontantstrømmer fra investeringsaktiviteter | | |
| Investeringer i varige driftsmidler | -3 695 624 | -2 386 936 |
| Salg av varige driftsmidler (salgssum) | 1 218 470 | - |
| Endring i andre investeringer | - | - |
| Netto kontantstrøm fra investeringsaktiviteter | -2 477 154 | -2 386 936 |
| Kontantstrømmer fra finansieringsaktiviteter | | |
| Opptak av ny gjeld (kortsiktig og langsiktig) | - | - |
| Nedbetaling av gjeld | -1 363 634 | -2 997 297 |
| Endring kassakreditt | - | - |
| Utbytte | - | -3 000 000 |
| Netto kontantstrøm fra finansieringsaktiviteter | -1 363 634 | -5 997 297 |
| Netto endring i likvider i året | 5 518 904 | -5 941 460 |
| Kontanter og bankinnskudd per 01.01 | 9 157 724 | 15 099 184 |
| Kontanter og bankinnskudd per 31.12 | 14 676 628 | 9 157 724 |



KONTANTSTRØMOPPSTILLING 01.01 - 31.12.2020

Merkur Grafisk AS - konsern

| Beløp i NOK | 2020 | 2019 |
|---|-------------------|-------------------|
| Kontantstrømmer fra operasjonelle aktiviteter | | |
| Resultat før skatt | 118 447 | 936 807 |
| Periodens betalte skatt | - | - |
| Ordinære avskrivninger | 7 771 566 | 7 423 664 |
| Nedskrivninger finansielle anleggsmidler | 1 159 894 | |
| Gevinst/tap ved salg av anleggsmidler | -1 127 689 | - |
| Endring i varer, kundefordringer og leverandørgjeld | 2 120 230 | -3 925 275 |
| Endring i andre tidsavgrensingsposter | -918 037 | -2 442 221 |
| Netto kontantstrøm fra operasjonelle aktiviteter | 9 124 411 | 1 992 975 |
| Kontantstrømmer fra investeringsaktiviteter | | |
| Investeringer i varige driftsmidler | -3 748 706 | -2 515 701 |
| Salg av varige driftsmidler (salgssum) | 1 218 470 | - |
| Endring i andre investeringer | - | - |
| Netto kontantstrøm fra investeringsaktiviteter | -2 530 236 | -2 515 701 |
| Kontantstrømmer fra finansieringsaktiviteter | | |
| Opptak av ny gjeld (kortsiktig og langsiktig) | - | - |
| Nedbetaling av gjeld | -1 363 634 | -2 997 297 |
| Endring kassakreditt | 234 701 | 343 152 |
| Utbytte | - | -3 000 000 |
| Netto kontantstrøm fra finansieringsaktiviteter | -1 128 933 | -5 654 145 |
| Netto endring i likvider i året | 5 465 242 | -6 176 871 |
| Kontanter og bankinnskudd per 01.01 | 9 399 737 | 15 576 608 |
| Kontanter og bankinnskudd per 31.12 | 14 864 979 | 9 399 737 |



| |
|-------------------|
| Noter 2020 |
| Mercur Grafisk AS |

Regnskapsprinsipper

Årsregnskapet er satt opp i samsvar med regnskapsloven og god regnskapsskikk.

Konsolideringsprinsipp

Konsernregnskapet omfatter morselskapet Mercur Grafisk AS og datterselskapet Gjerholm AS. Konsernregnskapet er utarbeidet som om konsernet var en økonomisk enhet. Transaksjoner og mellomværende mellom selskapene i konsernet er eliminert. Konsernregnskapet er utarbeidet etter ensartede prinsipper.

Kjøpte datterselskaper regnskapsføres i konsernregnskapet basert på morselskapets anskaffelseskost. Anskaffelseskost tilordnes identifiserbare eiendeler og gjeld i datterselskapet, som oppføres i konsernregnskapet til virkelig verdi på oppkjøpstidspunktet. Med identifiserbare eiendeler menes både materielle eiendeler og immaterielle eiendeler som ikke er goodwill. Eventuelle merverdi eller mindreverdi ut over hva som kan henføres til identifiserbare eiendeler og gjeld balanseføres som goodwill eller negativ goodwill.

Goodwill behandles som en residual og balanseføres med den andelen som er observert i oppkjøpstransaksjonen. Goodwill avskrives over den økonomiske levetiden.

Bruk av estimater

I utarbeidelse av årsregnskapet har man brukt estimater og forutsetninger som har påvirket resultatregnskapet og verdsettelsen av eiendeler og gjeld, samt usikre eiendeler og forpliktelser på balansedagen i henhold til god regnskapsskikk. Områder som i stor grad inneholder slike skjønsmessige vurderinger, høy grad av kompleksitet, eller områder hvor forutsetninger og estimater er vesentlige for årsregnskapet, er beskrevet i notene.

Aksjer i datterselskap/tilknyttet selskaper

Datterselskaper vurderes etter kostmetoden i selskapsregnskapet. Investeringen er vurdert til anskaffelseskost for aksjene med mindre nedskrivning har vært nødvendig. Det er foretatt nedskrivning til virkelig verdi når verdifallet skyldes årsaker som ikke kan antas å være forbigående og det må anses nødvendig etter god regnskapsskikk. Nedskrivninger er reversert når grunnlaget for nedskrivning ikke lenger er tilstede.

Utbytte og andre utdelinger er inntektsført det året som det er avsatt i de respektive datterselskaper.

Driftsinntekter

Inntektsføring ved salg av varer skjer på leveringstidspunktet. Tjenester inntektsføres etterhvert som de leveres. Inntekter fra salg av tjenester og langsiktige tilvirkingsprosjekter (anleggskontrakter) resultatføres i takt med prosjektets fullføringsgrad, når utfallet av transaksjonen kan estimeres på en pålitelig måte. Når transaksjonens utfall ikke kan estimeres pålitelig, vil kun inntekter tilsvarende påløpte prosjektkostnader inntektsføres. I den perioden det blir identifisert at et prosjekt vil gi et negativt resultat, vil det estimerte tapet på kontrakten bli resultatført i sin helhet.

Omløpsmidler/ Kortsiktig gjeld

Omløpsmidler og kortsiktig gjeld omfatter normalt poster som forfaller til betaling innen ett år etter balansedagen, samt poster som knytter seg til varekretsløpet. Omløpsmidler vurderes til laveste verdi av anskaffelseskost og antatt virkelig verdi.

Anleggsmidler

Anleggsmidler omfatter eiendeler bestemt til varig eie og bruk. Anleggsmidler er vurdert til anskaffelseskost. Varige driftsmidler balanseføres og avskrives over driftsmidlets økonomiske levetid. Varige driftsmidler nedskrives til gjenvinnbart beløp ved verdifall som forventes ikke å være forbigående. Gjenvinnbart beløp er det høyeste av netto salgsverdi og verdi i bruk. Verdi i bruk er nåverdi av fremtidige kontantstrømmer knyttet til eiendelen. Nedskrivningen reverseres når grunnlaget for nedskrivningen ikke lenger er til stede.

Valuta

Pengeposter i utenlandsk valuta vurderes etter kursen ved regnskapsårets slutt.



| |
|-------------------|
| Noter 2020 |
| Mercur Grafisk AS |

Varer

Varer er vurdert til det laveste av anskaffelseskost etter FIFO-prinsippet og netto salgsverdi.

Fordringer

Kundefordringer og andre fordringer oppføres til pålydende etter fradrag for avsetning til forventet tap.

Avsetning til tap gjøres på grunnlag av en individuell vurdering av de enkelte fordringene.

I tillegg gjøres det for øvrige kundefordringer en uspesifisert avsetning for å dekke antatt tap.

Skatt

Skattekostnaden i resultatregnskapet omfatter både periodens betalbare skatt og endring i utsatt skatt.

Utsatt skatt er beregnet med 22 % på grunnlag av de midlertidige forskjeller som eksisterer mellom regnskapsmessige og skattemessige verdier, samt ligningsmessig underskudd til fremføring ved utgangen av regnskapsåret. Skatteøkende og skattereduserende midlertidige forskjeller som reverserer eller kan reversere i samme periode er utlignet og nettoført. Utsatt skattefordel balanseføres i den grad det er sannsynlig at den kan bli nyttiggjort.

Kontantstrømoppstilling

Kontantstrømoppstillingen er satt opp iht. den indirekte modellen.



| |
|-------------------|
| Noter 2020 |
| Mercur Grafisk AS |

| | |
|---------------|----------------------------|
| Note 1 | Varige driftsmidler |
|---------------|----------------------------|

Mercur Grafisk AS

| Type anleggsmiddel | Forskning og utvikling | Immaterielle eiendeler | Goodwill | Bygning, innredning | Maskiner og inventar | Sum |
|-----------------------------|------------------------|------------------------|------------|---------------------|----------------------|-------------|
| Anskaffelseskost 01.01 | 1 308 228 | 953 468 | 2 899 730 | 1 467 694 | 68 637 847 | 75 266 967 |
| Tilgang | 2 138 044 | - | - | 324 812 | 1 232 768 | 3 695 624 |
| Avgang | - | - | - | - | -267 010 | -267 010 |
| Anskaffelseskost 31.12 | 3 446 272 | 953 468 | 2 899 730 | 1 792 506 | 69 603 605 | 78 695 581 |
| Akkumulerte avskr. 31.12 | 0 | -571 843 | -1 739 838 | -1 403 696 | -36 693 417 | -40 408 794 |
| Akkumulerte nedskr. 31.12 | - | - | -1 159 892 | - | - | -1 159 892 |
| Balanseført verdi pr. 31.12 | 3 446 272 | 381 625 | 0 | 388 810 | 32 910 187 | 37 126 894 |
| Avskrivningstid | 3 år | 10 år | 5 år | 5 år | 3 - 10 år | |
| Årets avskrivninger | - | 105 780 | 579 946 | 421 475 | 6 150 025 | 7 257 227 |
| Årets nedskrivninger | - | - | 1 159 892 | - | - | 1 159 892 |

Goodwill knyttet til oppkjøp av Grøset Trykk AS er utnyttet og nedskrevet fullt ut.
Forskning og utvikling, se note 15

Mercur Grafisk AS konsern

| Type anleggsmiddel | Forskning og utvikling | Immaterielle eiendeler | Goodwill | Bygning, innredning | Maskiner og inventar | Sum |
|-----------------------------|------------------------|------------------------|------------|---------------------|----------------------|-------------|
| Anskaffelseskost 01.01 | 1 308 228 | 1 058 894 | 4 982 561 | 1 467 694 | 69 770 429 | 78 587 806 |
| Tilgang | 2 138 044 | - | - | 324 812 | 1 285 850 | 3 748 706 |
| Avgang | - | - | - | - | -267 010 | -267 010 |
| Anskaffelseskost 31.12 | 3 446 272 | 1 058 894 | 4 982 561 | 1 792 506 | 70 789 269 | 82 069 502 |
| Akkumulerte avskr. 31.12 | 0 | -621 043 | -2 989 236 | -1 403 696 | -37 759 106 | -42 773 082 |
| Akkumulerte nedskr. 31.12 | - | - | -1 159 892 | - | - | -1 159 892 |
| Balanseført verdi pr. 31.12 | 3 446 272 | 437 851 | 833 433 | 388 810 | 33 030 162 | 38 136 528 |
| Avskrivningstid | 3 år | 10 år | 5 år | 5 år | 3 - 10 år | |
| Årets avskrivninger | - | 126 865 | 996 412 | 421 475 | 6 226 814 | 7 771 567 |
| Årets nedskrivninger | - | - | 1 159 892 | - | - | 1 159 892 |

Goodwill knyttet til oppkjøp av Grøset Trykk AS er utnyttet og nedskrevet fullt ut.
Goodwill i forbindelse med oppkjøp av Gjerholm AS (kr 2 082 831). Beløpet blir avskrevet etter en lineær avskrivningsplan på 5 år.
Forskning og utvikling, se note 15



| |
|-------------------|
| Noter 2020 |
| Mercur Grafisk AS |

| |
|-----------------------------------|
| Note 2 Bundne bankinnskudd |
|-----------------------------------|

| | | |
|-----------------------------|-------------|-------------|
| | 2020 | 2019 |
| Skattetrekkskonto - mor | 912 561 | 1 182 707 |
| | 2020 | 2019 |
| Skattetrekkskonti - konsern | 1 100 912 | 1 424 720 |

| |
|--------------------------------------|
| Note 3 Aksjer i datterselskap |
|--------------------------------------|

Firma

| | Forretnings kontor | Konsern plassering | Eier- og stemme andel |
|-------------|-------------------------------|-------------------------------|----------------------------------|
| Gjerholm AS | Oslo | D | 100 % |

Investeringer i datterselskaper vurderes etter kostmetoden.

| Selskaps navn | Aksjekapital | Antall aksjer, toalt | Bokført verdi | Årsresultat | Egenkapital 31.12. |
|---------------|---------------|-------------------------|---------------|-------------|-----------------------|
| Gjerholm AS | NOK 1 610 000 | 1 610 | 3 566 595 | -506 215 | 241 628 |

Gjerholm AS ble anskaffet desember 2017.

Investeringen er nedskrevet med kr 1 000 000 da forventet inntjening vil ta noe lengre tid enn forutsatt.

| |
|--|
| Note 4 Aksjekapital og aksjeeierinformasjon |
|--|

Mercur Grafisk AS**Aksjekapitalen består av:**

| | Antall | Pålydende | Bokført |
|-----------------|---------------|------------------|----------------|
| Ordinære aksjer | 300 | 500 | 150 000 |

Alle aksjer har samme rettigheter

| Aksjonærer pr. 31.12.2020 | Ordinære aksjer | Eierandel |
|--------------------------------------|------------------------|------------------|
| Dag Gunnar Jacobsen (styremedlem) | 43 | 14,3 % |
| Erik Harg (styremedlem) | 40 | 13,3 % |
| Kjell Birkelund | 30 | 10,0 % |
| Astri Skaar | 30 | 10,0 % |
| Erik Lund-Isaksen (styreleder) | 24 | 8,0 % |
| Marianne Harg | 20 | 6,7 % |
| Lars Petter Riisa (styremedlem) | 20 | 6,7 % |
| Bjørn Bjervig | 13 | 4,3 % |
| Björg Thora Nøkleby | 11 | 3,7 % |
| Sidsel Bjervig | 11 | 3,7 % |
| Kari Marie Kvamsdal | 10 | 3,3 % |
| Lars Gunnar Jacobsen (styremedlem) | 10 | 3,3 % |
| Lise Carlsen | 10 | 3,3 % |
| Sverre Vikøren Nøkleby | 8 | 2,7 % |
| Synnøve Nøkleby Seiersnes | 8 | 2,7 % |
| Hanne Lund-Isaksen (styremedlem) | 3 | 1,0 % |
| Kristin Lund-Hotvedt (styremedlem) | 3 | 1,0 % |
| Espen Bjervig | 2 | 0,7 % |
| Kristin Bjervig Drivenes (nestleder) | 2 | 0,7 % |
| Lise Bjervig | 1 | 0,3 % |
| Trine Bjervig | 1 | 0,3 % |
| Totalt antall aksjer | 300 | 100,0 % |



| |
|-------------------|
| Noter 2020 |
| Merkur Grafisk AS |

| |
|-----------------------------------|
| Note 5 Fordringer og gjeld |
|-----------------------------------|

| | Merkur Grafisk AS | | Merkur Grafisk AS konsern | |
|---|-------------------|-------------------|------------------------------|-------------------|
| | 2020 | 2019 | 2020 | 2019 |
| Langsiktig gjeld med forfall > 5 år | | | | |
| Gjeld til kredittinstitusjoner | 0 | 1 983 483 | 0 | 1 983 483 |
| | | | | |
| | Merkur Grafisk AS | | Merkur Grafisk AS konsern | |
| | 2020 | 2019 | 2020 | 2019 |
| Gjeld sikret ved pant: | | | | |
| Gjeld til kredittinstitusjoner | 14 305 463 | 15 669 097 | 14 305 463 | 15 669 097 |
| | | | | |
| | Merkur Grafisk AS | | Merkur Grafisk AS konsern | |
| | 2020 | 2019 | 2020 | 2019 |
| Pantsatte eiendeler: | | | | |
| Varer | 0 | 0 | 0 | 0 |
| Kundefordringer | 8 869 854 | 9 575 101 | 9 335 593 | 9 575 101 |
| Anleggsmidler | 32 910 187 | 37 876 772 | 32 910 187 | 37 876 772 |
| Sum | 41 780 041 | 47 451 873 | 42 245 780 | 47 451 873 |

Merkur Grafisk AS har stilt som kausjonist for datterselskapet Gjerholm AS sin kassekreditt med inntil kr 750 000. Pr årsskifte var det trukket kr 577 853 på kassekreditten.

| |
|---------------------------|
| Note 6 Egenkapital |
|---------------------------|

| Merkur Grafisk AS | Aksjekapital | Annen EK | Sum |
|----------------------------------|----------------|-------------------|-------------------|
| Egenkapital pr 1.1.2020 | 150 000 | 41 194 559 | 41 344 560 |
| Årets resultat | 0 | 405 201 | 405 201 |
| Utbytte | 0 | 0 | 0 |
| Egenkapital pr 31.12 2020 | 150 000 | 41 599 761 | 41 749 762 |

| Merkur Grafisk AS konsern | Sum egenkapital |
|--------------------------------------|-------------------|
| Egenkapital 31. desember 2019 | 38 775 707 |
| Årets resultat | 482 519 |
| Utbytte | 0 |
| Egenkapital 31. desember 2020 | 39 258 226 |

| |
|-------------------------|
| Note 7 Pensjoner |
|-------------------------|

Selskapet er pliktig til å ha pensjonsordning etter lov om obligatorisk tjenestepensjon. Selskapets innskuddsbaserte pensjonsordning tilfredsstiller kravene i denne loven.



| |
|-------------------|
| Noter 2020 |
| Merkur Grafisk AS |

| |
|---|
| Note 8 Lønnskostnader, antall ansatte, godtgjørelser, lån til ansatte m.m. |
|---|

| Lønnskostnader | Merkur Grafisk AS | | Merkur Grafisk AS konsern | |
|-------------------------|-------------------|-------------------|------------------------------|-------------------|
| | 2020 | 2019 | 2020 | 2019 |
| Lønn | 20 735 646 | 26 256 014 | 25 671 885 | 30 922 625 |
| Skattefunn andel lønn | -839 080 | -880 582 | -839 080 | -880 582 |
| Arbeidsgiveravgift | 3 042 071 | 4 037 555 | 3 804 092 | 4 759 426 |
| Pensjonskostnader | 2 206 228 | 1 953 759 | 2 784 472 | 2 407 263 |
| Annen personalkostnader | 608 790 | 769 242 | 727 451 | 992 976 |
| Sum | 25 753 655 | 32 135 988 | 32 148 824 | 38 201 712 |

Merkur Grafisk AS har i 2020 sysselsatt gjennomsnittlig 43 årsverk.
Gjennomsnittlig antall årsverk i konsernet er 53.

| Ytelser til ledende personer i mor | Daglig leder | Styret* |
|------------------------------------|------------------|------------------|
| Lønn | 1 478 845 | 1 924 231 |
| Styregodtgjørelse | - | - |
| Annen godtgjørelse | 8 729 | 17 581 |
| Sum | 1 487 574 | 1 941 812 |

Daglig leder inngår i den generelle pensjonsordningen i selskapet.
* Sum lønnsutbetalinger til selskapets arbeidende styremedlemmer.

| Ytelser til ledende personer samlet i konsernet | Daglige ledere** | Styret |
|---|------------------|------------------|
| Lønn | 2 342 691 | 1 924 231 |
| Styregodtgjørelse | - | - |
| Annen godtgjørelse | 15 983 | 17 581 |
| Sum | 2 358 674 | 1 941 812 |

Daglig leder inngår i de generelle pensjonsordningene i selskapet.
* Sum lønnsutbetalinger til selskapets arbeidende styremedlemmer.
** Totalt for samtlige daglige ledere i konsernet.

| Revisor | Mor | Konsern |
|-------------------------------|---------|-----------------|
| Lovpålagte revisjonstjenester | 110 550 | 141 562 eks.mva |
| Annen bistand | 60 012 | 69 950 eks.mva |



| |
|-------------------|
| Noter 2020 |
| Mercur Grafisk AS |

| |
|---------------------|
| Note 9 Skatt |
|---------------------|

| | Mercur Grafisk AS | | Mercur Grafisk AS konsern | |
|--|-------------------|------------------|------------------------------|------------------|
| | 2020 | 2019 | 2020 | 2019 |
| Fordeling årets skattekostnad | | | | |
| Betalbar skatt | 0 | 0 | 0 | 0 |
| Endring utsatt skatt/skattefordel | 222 006 | 1 170 527 | 364 069 | 1 109 086 |
| Sum | 222 006 | 1 170 527 | 364 069 | 1 109 086 |
| Beregning av årets skattegrunnlag | | | | |
| Ordinært resultat før skatt | 183 195 | 1 638 049 | 118 451 | 936 809 |
| Permanente forskjeller | 1 121 115 | 2 450 330 | 123 655 | 2 455 827 |
| Endring i midlertidige forskjeller | 1 981 255 | -1 512 743 | 1 995 923 | -1 475 430 |
| Anvendelse av Skattefunn | -573 591 | -507 639 | -573 591 | -507 639 |
| Underskudd til fremføring | -2 711 974 | -2 067 997 | -1 664 438 | -1 409 567 |
| Skattepliktig inntekt: | 0 | 0 | 0 | 0 |

Utsatt skatt/skattefordel

| | Mercur Grafisk AS | Mercur Grafisk AS konsern |
|----------------------------------|----------------------|---------------------------------|
| Midlertidige forskjeller: | | |
| Varige driftsmidler | 15 352 698 | 15 276 210 |
| Utestående fordringer | -220 000 | -220 000 |
| Gevinst og tapskonto | -2 445 956 | -2 445 956 |
| Fremførbart underskudd | -5 944 515 | -8 718 020 |
| Varer | 0 | 0 |
| Regnskapsmessige avsetninger | 0 | 0 |
| Netto grunnlag | 6 742 227 | 3 892 234 |
| Skattesats | 22 % | 22 % |
| Utsatt skatt | -1 483 290 | -856 291 |
| Utsatt skatt 2019 | 1 705 296 | 1 220 360 |
| Endring utsatt skatt | -222 006 | -364 069 |

| |
|--------------------------------|
| Note 10 Kundefordringer |
|--------------------------------|

Regnskapsmessig er kundefordringer oppført til pålydende med fradrag for påregnelig tap på kr 220 000 for Mercur Grafisk AS konsern.



| |
|-------------------|
| Noter 2020 |
| Merkur Grafisk AS |

| |
|---|
| Note 11 Mellomværende og transaksjoner med selskap i samme konsern |
|---|

| | | |
|------------------------------------|-------------|-------------|
| Merkur Grafisk AS | | |
| Fordringer på datterselskap | 2020 | 2019 |

| | | |
|------------------|----------------|----------------|
| Kundefordringer | 122 012 | 120 330 |
| Andre fordringer | 0 | 0 |
| Sum | 122 012 | 120 330 |

| | | |
|--------------------------------|---------------|---------------|
| Gjeld til datterselskap | 2020 | 2019 |
| Leverandørgjeld | 54 529 | 47 528 |
| Annen kortsiktig gjeld | 0 | 0 |
| Sum | 54 529 | 47 528 |

| | | |
|--|------------------|------------------|
| Transaksjoner med andre konsernselskaper: | 2020 | 2019 |
| Salgsinntekter | 1 378 702 | 3 857 940 |
| Varekostnader | 375 858 | 179 508 |
| Andre driftskostnader | 0 | 0 |
| Sum | 1 754 560 | 4 037 448 |

| |
|----------------------|
| Note 12 Varer |
|----------------------|

| | Merkur Grafisk AS | | Merkur Grafisk AS konsern | |
|-----------|-------------------|-----------|------------------------------|-----------|
| | 2020 | 2019 | 2020 | 2019 |
| Varelager | 976 593 | 2 955 546 | 976 593 | 2 955 546 |

Beholdning av råvarer er vurdert til innkjøpspriser med fradrag for ukurans.
Beholdning av varer under tilvirkning er vurdert til produksjonspris.

| |
|-------------------------------|
| Note 13 Salgsinntekter |
|-------------------------------|

| | Merkur Grafisk AS | | Merkur Grafisk AS konsern | |
|---------------------------------|--------------------|--------------------|------------------------------|--------------------|
| | 2020 | 2019 | 2020 | 2019 |
| Pr virksomhetsområde | | | | |
| Inntekter trykk | 99 040 392 | 102 606 192 | 97 614 011 | 99 745 622 |
| Inntekter grafisk design | - | - | 9 803 514 | 12 385 452 |
| Leieinntekter/viderefakt | 123 588 | 229 650 | 123 588 | 229 650 |
| Gevinst ved avgang driftsmidler | 1 127 689 | - | 1 127 689 | - |
| Andre driftsinntekter | 1 674 182 | - | 1 630 431 | - |
| Sum | 101 965 851 | 102 835 842 | 110 299 233 | 112 360 724 |
| Geografisk fordeling | | | | |
| Norge | 101 825 270 | 102 465 882 | 110 155 257 | 112 182 934 |
| Danmark | 42 631 | 103 200 | 44 225 | 35 600 |
| Sverige | 41 425 | 242 560 | 43 226 | 117 990 |
| Finland | 7 425 | 24 200 | 7 425 | 24 200 |
| Øvirge i Europa | 49 100 | - | 49 100 | - |
| Sum | 101 965 851 | 102 835 842 | 110 299 233 | 112 360 724 |



| |
|-------------------|
| Noter 2020 |
| Merkur Grafisk AS |

| |
|------------------------------------|
| Note 14 Offentlige tilskudd |
|------------------------------------|

Selskapet har mottatt kr 651 949 i tilskudd etter kompensasjonsordningen i forbindelse med koronapandemien for perioden mars til mai. Tilskuddet har blitt inntektsført og er skattemessig inntekt.

Konsernet har mottatt kr 788 198 i tilskudd etter kompensasjonsordningen i forbindelse med koronapandemien for perioden mars til mai. Tilskuddet har blitt inntektsført og er skattemessig inntekt.

| |
|---------------------------|
| Note 15 Skattefunn |
|---------------------------|

Aktiverte Forskning og utviklingskostnader vil avskrives over 3 år fra tilknyttet prosjektet er satt ut i live.

Selskapet har fått innvilget et skattefunnprosjekt fra 2019-2022. Skattefunnprosjektet er godkjent som eksperimentell utvikling.

For 2020 er 98,5% av utviklings kostnaden aktivert i balansen som Forskning og utvikling etter en vurdering av fremtidig verdi. Årets aktiverte beløp utgjør kr 2 672 555. Beløpet som refunderes over skatt er bokført som reduksjon av aktiveringen og av lønnskostnader (1,5%). Totalt har selskapet krav på refusjon på kr 573 591.

Beløpet er bokført som andre kortsiktige fordringer.

Mottatt tilskudd er behandlet som permanent forskjell. Se også note 9 om skatt.