



ÅRSREGNSKAPET FOR REGNSKAPSÅRET 2024 - GENERELL INFORMASJON

Enheten

Organisasjonsnummer: 930 035 874
Organisasjonsform: Aksjeselskap
Foretaksnavn: PØT INVEST AS
Forretningsadresse: Bjørnveien 83B
0773 OSLO

Regnskapsår

Årsregnskapets periode: 01.01.2024 - 31.12.2024

Konsern

Morselskap i konsern: Nei

Regnskapsregler

Regler for små foretak benyttet: Ja
Benyttet ved utarbeidelsen av årsregnskapet til selskapet: Regnskapslovens alminnelige regler

Årsregnskapet fastsatt av kompetent organ

Bekreftet av representant for selskapet: Per Øystein Turøy
Dato for fastsettelse av årsregnskapet: 29.06.2025

Grunnlag for avgivelse

År 2024: Årsregnskapet er elektronisk innlevert
År 2023: Tall er hentet fra elektronisk innlevert årsregnskap fra 2024

Det er ikke krav til at årsregnskapet m.v. som sendes til Regnskapsregisteret er undertegnet. Kontrollen på at dette er utført ligger hos revisor/enhetens øverste organ. Sikkerheten ivaretas ved at innsender har rolle/rettighet for innsending av årsregnskapet via Altinn, og ved at det bekreftes at årsregnskapet er fastsatt av kompetent organ.

Brønnøysundregistrene, 04.07.2025



Resultatregnskap

Beløp i: NOK	Note	2024	2023
RESULTATREGNSKAP			
Kostnader			
Lønnskostnad	1		
Avskrivning av driftsmidler og immaterielle eiendeler	2	10 400	10 400
Annen driftskostnad		339 208	280 435
Sum kostnader		349 608	290 835
Driftsresultat		-349 608	-290 835
Finansinntekter og finanskostnader			
Annen renteinntekt		68 944	135 527
Annen finansinntekt		17 155 745	499 651
Verdiøkning markedsbaserte omløpsmidler	3		7 390 422
Sum finansinntekter		17 224 690	8 025 601
Verdireduksjon markedsbaserte omløpsmidler	3	5 415 718	
Annen rentekostnad		11	1 990
Annen finanskostnad			1 398
Sum finanskostnader		5 415 728	3 388
Netto finans		11 808 961	8 022 213
Resultat før skattekostnad		11 459 353	7 731 378
Skattekostnad på resultat	4	225 282	3 188
Årsresultat	5	11 234 071	7 728 190
Årsresultat etter minoritetsinteresser		11 234 071	7 728 190
Totalresultat		11 234 071	7 728 190
Overføringer og disponeringer			
Ordinært utbytte		7 050 067	800 000
Avsatt til annen egenkapital		4 184 005	6 928 190
Sum overføringer og disponeringer	5	11 234 071	7 728 190



Balanse

Beløp i: NOK	Note	2024	2023
BALANSE - EIENDELER			
Anleggsmidler			
Immaterielle eiendeler			
Utsatt skattefordel	4		
Varige driftsmidler			
Tomter, bygninger o.a. fast eiendom	2		
Maskiner og anlegg	2		
Skip og flytende installasjoner	2		
Driftsløsøre, inventar o.a. utstyr	2	10 419	20 819
Sum varige driftsmidler	2	10 419	20 819
Finansielle anleggsmidler			
Investeringer i aksjer	6	1 059 965	999 965
Sum finansielle anleggsmidler		1 059 965	999 965
Sum anleggsmidler		1 070 384	1 020 784
Omløpsmidler			
Varer			
Investeringer			
Aksjer og andeler i foretak i samme konsern	6		
Markedsbaserte aksjer	3	61 294 874	50 013 828
Markedsbaserte obligasjoner	3		
Andre markedsbaserte finansielle instrumenter	3		
Sum investeringer		61 294 874	50 013 828
Bankinnskudd, kontanter og lignende			
Bankinnskudd, kontanter o.l.		336 747	1 036 136
Sum bankinnskudd, kontanter og lignende		336 747	1 036 136
Sum omløpsmidler		61 631 621	51 049 964
SUM EIENDELER		62 702 005	52 070 749



Balanse

Beløp i: NOK	Note	2024	2023
BALANSE - EGENKAPITAL OG GJELD			
Egenkapital			
Innskutt egenkapital			
Aksjekapital	7	1 005 000	1 005 000
Beholdning av egne aksjer	7		
Overkurs		16 344 407	16 344 407
Sum innskutt egenkapital		17 349 407	17 349 407
Opptjent egenkapital			
Annen egenkapital		38 079 109	33 895 105
Sum opptjent egenkapital		38 079 109	33 895 105
Sum egenkapital	5	55 428 516	51 244 511
Gjeld			
Langsiktig gjeld			
Utsatt skatt	4	40 647	
Sum avsetninger for forpliktelser		40 647	
Annen langsiktig gjeld			
Sum langsiktig gjeld		40 647	0
Kortsiktig gjeld			
Betalbar skatt	4	184 635	3 188
Utbytte		7 038 542	800 000
Annen kortsiktig gjeld		9 666	23 049
Sum kortsiktig gjeld		7 232 843	826 237
Sum gjeld		7 273 490	826 237
SUM EGENKAPITAL OG GJELD		62 702 005	52 070 749



Brønnøysundregistrene

ÅRSREGNSKAP FOR REGNSKAPSÅRET 2024 - GENERELL INFORMASJON

Journalnummer: 2025 610977

Enheten

Organisasjonsnummer: 930 035 874
Organisasjonsform: Aksjeselskap
Foretaksnavn: PØT INVEST AS
Forretningsadresse: Bjørnveien 83B
0773 OSLO

Regnskapsår

Årsregnskapets periode: 01.01.2024 - 31.12.2024

Konsern

Morselskap i konsern: Nei

Regnskapsregler

Regler for små foretak benyttet: Ja
Benyttet ved utarbeidelsen av
årsregnskapet til selskapet: Regnskapslovens alminnelige regler

Årsregnskapet fastsatt av kompetent organ

Bekreftet av representant for selskapet: Per Øystein Turøy
Dato for fastsettelse av årsregnskapet: 29.06.2025

Revisjon

Årsregnskapet er utarbeidet av ekstern
autorisert regnskapsfører: Ja
Ekstern autorisert regnskapsfører har i
løpet av regnskapsåret bistått ved den
løpende regnskapsføringen eller utført
andre tjenester for selskapet enn å
utarbeide årsregnskapet: Ja

Grunnlag for avgivelse

År 2024: Årsregnskap er elektronisk innlevert.
År 2023: Tall er hentet fra elektronisk innlevert årsregnskap fra 2024.

Det er ikke krav til at årsregnskapet m.v. som sendes til Regnskapsregisteret er undertegnet. Kontrollen på at dette er utført ligger hos revisor/enhetens øverste organ. Sikkerheten ivaretas ved at innsender har rolle/rettighet for innsending av årsregnskapet via Altinn, og ved at det bekreftes at årsregnskapet er fastsatt av kompetent organ.

Brønnøysundregistrene, 02.07.2025

Brønnøysundregistrene
Postadresse: Postboks 900, 8910 Brønnøysund
Telefon: 75 00 75 00
E-post: firmapost@brreg.no Internett: www.brreg.no
Organisasjonsnummer: 974 760 673



Organisasjonsnr: 930 035 874
PØT INVEST AS

RESULTATREGNSKAP

Beløp i: NOK	Note	2024	2023
RESULTATREGNSKAP			
Kostnader			
Lønnskostnad	1		
Avskrivning av driftsmidler og immaterielle eiendeler	2	10 400	10 400
Annen driftskostnad		339 208	280 435
Sum kostnader		349 608	290 835
Driftsresultat		-349 608	-290 835
Finansinntekter og finanskostnader			
Annen renteinntekt		68 944	135 527
Annen finansinntekt		17 155 745	499 651
Verdiøkning markedsbaserte omløpsmidler	3		7 390 422
Sum finansinntekter		17 224 690	8 025 601
Verdireduksjon markedsbaserte omløpsmidler	3	5 415 718	
Annen rentekostnad		11	1 990
Annen finanskostnad			1 398
Sum finanskostnader		5 415 728	3 388
Netto finans		11 808 961	8 022 213
Resultat før skattekostnad		11 459 353	7 731 378
Skattekostnad på resultat	4	225 282	3 188
Årsresultat	5	11 234 071	7 728 190
Årsresultat etter minoritetsinteresser		11 234 071	7 728 190
Totalresultat		11 234 071	7 728 190
Overføringer og disponeringer			
Ordinært utbytte		7 050 067	800 000
Avsatt til annen egenkapital		4 184 005	6 928 190
Sum overføringer og disponeringer	5	11 234 071	7 728 190



Organisasjonsnr: 930 035 874
PØT INVEST AS

BALANSE

Beløp i: NOK	Note	2024	2023
BALANSE - EIENDELER			
Anleggsmidler			
Immaterielle eiendeler			
Utsatt skattefordel	4		
Varige driftsmidler			
Tomter, bygninger o.a. fast eiendom	2		
Maskiner og anlegg	2		
Skip og flytende installasjoner	2		
Driftsløsøre, inventar o. a. utstyr	2	10 419	20 819
Sum varige driftsmidler	2	10 419	20 819
Finansielle anleggsmidler			
Investeringer i aksjer	6	1 059 965	999 965
Sum finansielle anleggsmidler		1 059 965	999 965
Sum anleggsmidler		1 070 384	1 020 784
Omløpsmidler			
Varer			
Investeringer			
Aksjer og andeler i foretak i samme konsern	6		
Markedsbaserte aksjer	3	61 294 874	50 013 828
Markedsbaserte obligasjoner	3		
Andre markedsbaserte finansielle instrumenter	3		
Sum investeringer		61 294 874	50 013 828
Bankinnskudd, kontanter og lignende			
Bankinnskudd, kontanter o. l.		336 747	1 036 136
Sum bankinnskudd, kontanter og lignende		336 747	1 036 136
Sum omløpsmidler		61 631 621	51 049 964
SUM EIENDELER		62 702 005	52 070 749
BALANSE - EGENKAPITAL OG GJELD			



Egenkapital			
Innskutt egenkapital			
Aksjekapital	7	1 005 000	1 005 000
Beholdning av egne aksjer	7		
Overkurs		16 344 407	16 344 407
Sum innskutt egenkapital		17 349 407	17 349 407
Opptjent egenkapital			
Annen egenkapital		38 079 109	33 895 105
Sum opptjent egenkapital		38 079 109	33 895 105
Sum egenkapital	5	55 428 516	51 244 511
Gjeld			
Langsiktig gjeld			
Utsatt skatt	4	40 647	
Sum avsetninger for forpliktelseser		40 647	
Annen langsiktig gjeld			
Sum langsiktig gjeld		40 647	0
Kortsiktig gjeld			
Betalbar skatt	4	184 635	3 188
Utbytte		7 038 542	800 000
Annen kortsiktig gjeld		9 666	23 049
Sum kortsiktig gjeld		7 232 843	826 237
Sum gjeld		7 273 490	826 237
SUM EGENKAPITAL OG GJELD		62 702 005	52 070 749



Organisasjonsnr: 930 035 874
PØT INVEST AS

NOTEOPPLYSNINGER - SELSKAP - alle poster oppgitt i hele tall

Note

1

Antall årsverk i regnskapsåret
0.00

Sum Beløp

Balanseført verdi 31.12. Varige driftsmidler Immaterielle eiend.

Konsernregnskap

Morselskapet sitt navn

Forretningskontor for morselskapet

Begrunnelse for at datterselskap er utelatt fra konsolideringen

Samlet beløp - tilknyttet selskap Årets Fjorårets

Samlet beløp - foretak i samme konsern Årets Fjorårets

Samlet beløp - foretak i samme konsern Årets Fjorårets

Samlet beløp - felles kontrollert virksomhet Årets Fjorårets

Pantstillelse Beløp

Beholdning av egne aksjer Antall Pålydende Andel av aksjek.



BankID Signing
Solveig Askevold Ulsund
2025-06-27

BankID Signing
Per Øystein Turøy
2025-06-27



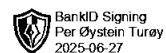
Årsregnskap 2024

Pøt Invest AS

Resultatregnskap
Balanse
Noter til regnskapet



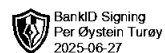
Org.nr.: 930 035 874



RESULTATREGNSKAP

PØT INVEST AS

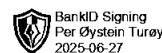
DRIFTSINNEKTER OG DRIFTSKOSTNADER	Note	2024	2023
Avskrivning av driftsmidler og immaterielle eiendeler	2	10 400	10 400
Annen driftskostnad		339 208	280 435
Sum driftskostnader		349 608	290 835
Driftsresultat		-349 608	-290 835
FINANSINNEKTER OG FINANSKOSTNADER			
Annen renteinntekt		68 944	135 527
Annen finansinntekt		17 155 745	499 651
Verdiøkning markedsbaserte omløpsmidler	3	0	7 390 422
Verdireduksjon markedsbaserte omløpsmidler	3	-5 415 718	0
Annen rentekostnad		-11	-1 990
Annen finanskostnad		0	-1 398
Resultat av finansposter		11 808 961	8 022 213
Resultat før skattekostnad		11 459 353	7 731 378
Skattekostnad på resultat	4	225 282	3 188
Årsresultat	5	11 234 071	7 728 190
OVERFØRINGER			
Tilleggsutbytte		7 050 067	800 000
Avsatt til annen egenkapital		4 184 005	6 928 190
Sum overføringer	5	11 234 071	7 728 190



BALANSE

PØT INVEST AS

EIENDELER	Note	2024	2023
ANLEGGSMIDLER			
VARIGE DRIFTSMIDLER			
Driftsløsøre, inventar o.a. utstyr	2	10 419	20 819
Sum varige driftsmidler	2	10 419	20 819
FINANSIELLE ANLEGGSMIDLER			
Investeringer i aksjer	6	1 059 965	999 965
Sum finansielle anleggsmidler		1 059 965	999 965
Sum anleggsmidler		1 070 384	1 020 784
OMLØPSMIDLER			
INVESTERINGER			
Markedsbaserte aksjer og obligasjoner	3	61 294 874	50 013 828
Sum investeringer		61 294 874	50 013 828
Bankinnskudd, kontanter o.l.		336 747	1 036 136
Sum omløpsmidler		61 631 621	51 049 964
Sum eiendeler		62 702 005	52 070 749



BALANSE

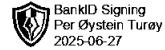
PØT INVEST AS

EGENKAPITAL OG GJELD	Note	2024	2023
EGENKAPITAL			
INNSKUTT EGENKAPITAL			
Aksjekapital	7	1 005 000	1 005 000
Overkurs		16 344 407	16 344 407
Sum innskutt egenkapital		17 349 407	17 349 407
OPPTJENT EGENKAPITAL			
Annen egenkapital		38 079 109	33 895 105
Sum opptjent egenkapital		38 079 109	33 895 105
Sum egenkapital	5	55 428 516	51 244 511
GJELD			
Utsatt skatt	4	40 647	0
Sum avsetning for forpliktelser		40 647	0
KORTSIKTIG GJELD			
Betalbar skatt	4	184 635	3 188
Utbytte		7 038 542	800 000
Annen kortsiktig gjeld		9 666	23 049
Sum kortsiktig gjeld		7 232 843	826 237
Sum gjeld		7 273 490	826 237
Sum egenkapital og gjeld		62 702 005	52 070 749

27.06.2025
Styret i Pøt Invest AS

Per Øystein Turøy
styreleder

Solveig Askevold Ulsund
styremedlem



Regnskapsprinsipper

Årsregnskapet er satt opp i samsvar med regnskapsloven og NRS 8 - God regnskapsskikk for små foretak.

FINANSIELLE INNTEKTER OG KOSTNADER

Inntekter og kostnader fra finansielle investeringer rapporteres som finansinntekt og finanskostnad. Gevinster og tap ved salg av verdipapir resultatføres på det tidspunkt risiko og rettigheter knyttet til de solgte verdipapirer har gått over på kjøper (transaksjonstidspunktet). Utbytte og annen avkastning på verdipapir inntektsføres når de mottas. Markedsbaserte verdipapir verdireguleres til markedsverdi.

SKATT

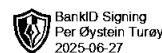
Skattekostnaden i resultatregnskapet omfatter både periodens betalbare skatt og endring i utsatt skatt. Utsatt skatt er beregnet med 22 % på grunnlag av de midlertidige forskjeller som eksisterer mellom regnskapsmessige og skattemessige verdier, samt ligningsmessig underskudd til fremføring ved utgangen av regnskapsåret. Skatteøkende og skattereduserende midlertidige forskjeller som reverserer eller kan reverseres i samme periode er utlignet og nettoført.

KLASSIFISERING OG VURDERING AV BALANSEPOSTER

Anleggsmidler omfatter eiendeler bestemt til varig eie og bruk. Anleggsmidler er vurdert til anskaffelseskost. Finansielle anleggsmidler er vurdert til anskaffelseskost for aksjene med mindre nedskrivning har vært nødvendig. Det er foretatt nedskrivning til virkelig verdi når verdifall skyldes årsaker som ikke kan forventes å være forbigående og det må anses nødvendig etter god regnskapsskikk. Omløpsmidler og kortsiktig gjeld omfatter normalt poster som forfaller til betaling innen ett år etter balansedagen, samt poster som knytter seg til varekretsløpet. Omløpsmidler vurderes til laveste verdi av anskaffelseskost og virkelig verdi.

KORTSIKTIGE PLASSERINGER

Markedsbaserte aksjer, aksjefond og obligasjoner vurderes til virkelig verdi på balansedagen. Virkelig verdi er fastsatt i henhold til verdien som er observerbar i markedet på balansedagen. Mottatt utbytte og andre utdelinger fra selskapene inntektsføres som annen finansinntekt. Ikke markedsbaserte aksjer vurderes til laveste verdi av anskaffelseskost og virkelig verdi på anskaffelsesdagen.



Note 1 Lønnskostnader og antall årsverk

Selskapet har i 2024 sysselsatt 0 årsverk.

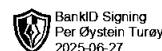
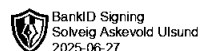
Note 2 Anleggsmidler

	Driftsløsøre, inventar ol.	Sum
Anskaffelseskost pr. 01.01.24	31 219	31 219
= Anskaffelseskost 31.12.24	31 219	31 219
Akkumulerte avskrivninger 31.12.24	20 800	20 800
= Bokført verdi 31.12.24	10 419	10 419
Årets ordinære avskrivninger	10 400	10 400
Økonomisk levetid	3 år	

Note 3 Markedsbaserte verdipapirer

	Anskaffelses- kost	Markedsverdi	Balanseført verdi	Verdiendring
Markedsbaserte aksjer og obligasjoner				
Nordea aksjefond	44 167 991	45 204 645	45 204 645	1 036 654
Nordea kombinasjonsfond aksjedel	5 009 111	5 159 057	5 159 057	149 946
Nordea rentefond	5 244 945	5 250 004	5 250 004	5 059
Nordea kombinasjonsfond aksjedel	5 511 887	5 681 168	5 681 168	169 281
Sum markedsbaserte aksjer og obligasjoner	59 933 934	61 294 874	61 294 874	1 360 940

Markedsbaserte verdipapirer er verdsatt til virkelig verdi. Virkelig verdi er fastsatt i henhold til verdien som er observerbar i markedet på balansedagen.



Note 4 Skatt

Årets skattekostnad	2024	2023
Resultatført skatt på ordinært resultat:		
Betalbar skatt	184 635	3 188
Endring i utsatt skatt	40 647	0
Skattekostnad ordinært resultat	225 282	3 188
Skattepliktig inntekt:		
Resultat før skatt	11 459 353	7 731 378
Permanente forskjeller	-10 608 648	-7 717 920
Endring i midlertidige forskjeller	-11 453	1 034
Skattepliktig inntekt	839 251	14 492
Betalbar skatt i balansen:		
Betalbar skatt på årets resultat	184 635	3 188
Sum betalbar skatt i balansen	184 635	3 188

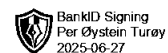
Skatteeffekten av midlertidige forskjeller som har gitt opphav til utsatt skatt og utsatte skattefordeler, spesifisert på typer av midlertidige forskjeller

	2024	2023	Endring
Varige driftsmidler	10 419	-1 034	-11 453
Sum	10 419	-1 034	-11 453
Aksjer og andre verdipapirer	174 340	0	-174 340
Inngår ikke i beregningen av utsatt skatt	0	1 034	1 034
Grunnlag for utsatt skatt / skattefordel	184 759	0	-184 759
Utsatt skatt / skattefordel (22 %)	40 647	0	-40 647

I henhold til God regnskapsskikk for små foretak balanseføres ikke utsatt skattefordel.

Note 5 Egenkapital

	Aksjekapital	Overkurs	Annen egenkapital	Sum egenkapital
Pr. 31.12.2023	1 005 000	16 344 407	33 895 105	51 244 511
Årets resultat			11 234 071	11 234 071
Vedtatt tilleggsutbytte 2025			-7 050 067	-7 050 067
Pr 31.12.2024	1 005 000	16 344 407	38 079 109	55 428 516



Note 6 Aksjer og andeler i andre foretak m.v.

	Eierandel	Anskaffelseskost	Balanseført verdi
Anleggsmidler			
Alphatek AS	2,14 %	1 059 965	1 059 965
Sum		1 059 965	1 059 965

Langsiktige investeringer er bokført til anskaffelseskost.

Note 7 Aksjonærer

AKSJEKAPITALEN I PØT INVEST AS PR. 31.12 BESTÅR AV:

	Antall	Pålydende	Bokført
Ordinære aksjer	1 000	1 005,0	1 005 000
Sum	1 000		1 005 000

EIERSTRUKTUR

Aksjonærer i % pr. 31.12:

	Ordinære	Eierandel	Stemmeandel
Per Øystein Turøy	1 000	100,0	100,0

AKSJER EIET AV MEDLEMMER I STYRET OG DAGLIG LEDER:

Navn	Verv	Ordinære
Per Øystein Turøy	styreleder	1 000
Totalt antall aksjer		1 000



RSM Norge AS

Ruseløkkveien 30, 0251 Oslo
Pb 1312 Vika, 0112 Oslo
Org.nr: 982 316 588 MVA

Til generalforsamlingen i Pøt Invest AS

T +47 23 11 42 00
F +47 23 11 42 01

www.rsmnorge.no

Uavhengig revisors beretning

Konklusjon

Vi har revidert Pøt Invest AS' årsregnskap som viser et overskudd på kr 11 234 071. Årsregnskapet består av balanse per 31. desember 2024, resultatregnskap for regnskapsåret avsluttet per denne datoen og noter til årsregnskapet, herunder et sammendrag av vesentlige opplysninger om regnskapsprinsipper.

Etter vår mening

- oppfyller årsregnskapet gjeldende lovkrav, og
- gir årsregnskapet et rettviseende bilde av selskapets finansielle stilling per 31. desember 2024, og av dets resultater for regnskapsåret avsluttet per denne datoen i samsvar med regnskapslovens regler og god regnskapsskikk i Norge.

Grunnlag for konklusjonen

Vi har gjennomført revisjonen i samsvar med de internasjonale revisjonsstandardene International Standards on Auditing (ISA-ene). Våre oppgaver og plikter i henhold til disse standardene er beskrevet nedenfor under *Revisors oppgaver og plikter ved revisjonen av årsregnskapet*. Vi er uavhengige av selskapet slik det kreves i lov, forskrift og International Code of Ethics for Professional Accountants (inkludert internasjonale uavhengighetsstandarder) utstedt av the International Ethics Standards Board for Accountants (IESBA-reglene), og vi har overholdt våre øvrige etiske forpliktelser i samsvar med disse kravene. Innhentet revisjonsbevis er etter vår vurdering tilstrekkelig og hensiktsmessig som grunnlag for vår konklusjon.

Styrets ansvar for årsregnskapet

Styret (ledelsen) er ansvarlig for å utarbeide årsregnskapet og for at det gir et rettviseende bilde i samsvar med regnskapslovens regler og god regnskapsskikk i Norge. Ledelsen er også ansvarlig for slik internkontroll som den finner nødvendig for å kunne utarbeide et årsregnskap som ikke inneholder vesentlig feilinformasjon, verken som følge av misligheter eller utilsiktede feil.

Ved utarbeidelsen av årsregnskapet må ledelsen ta standpunkt til selskapets evne til fortsatt drift og opplyse om forhold av betydning for fortsatt drift. Forutsetningen om fortsatt drift skal legges til grunn for årsregnskapet så lenge det ikke er sannsynlig at virksomheten vil bli avviklet.

THE POWER OF BEING UNDERSTOOD ASSURANCE | TAX | CONSULTING

RSM Norge AS (organisasjonsnummer 982316588), RSM Advokatfirma AS (organisasjonsnummer 914095573),
RSM Norge Kompetanse AS (organisasjonsnummer 925107492).

RSM Norge AS er medlem av RSM-nettverket og driver under navnet RSM. RSM er foretreatningsnavnet som brukes av medlemmene i RSM-nettverket. RSM Advokatfirma AS og RSM Norge Kompetanse AS er selskaper tilknyttet RSM Norge AS.

Hvert medlem i RSM-nettverket er et selvstendig revisjons- og rådgivningsfirma med uavhengig virksomhet. RSM-nettverket er ikke selv en egen juridisk person av noen form i noen jurisdiksjon.

Penneo Dokumentnøkkel: L3TUW-UQEX8-9N0CO-COYDI-7607J-7HG2



Revisors beretning 2024 for Pøt Invest AS



Revisors oppgaver og plikter ved revisjonen av årsregnskapet

Vårt mål er å oppnå betryggende sikkerhet for at årsregnskapet som helhet ikke inneholder vesentlig feilinformasjon, verken som følge av misligheter eller utilsiktede feil, og å avgi en revisjonsberetning som inneholder vår konklusjon. Betyggende sikkerhet er en høy grad av sikkerhet, men ingen garanti for at en revisjon utført i samsvar med ISA-ene, alltid vil avdekke vesentlig feilinformasjon som eksisterer. Feilinformasjon kan oppstå som følge av misligheter eller utilsiktede feil. Feilinformasjon blir vurdert som vesentlig dersom den enkeltvis eller samlet med rimelighet kan forventes å påvirke økonomiske beslutninger som brukerne foretar basert på årsregnskapet.

For videre beskrivelse av revisors oppgaver og plikter vises det til:
<https://revisorforeningen.no/revisjonsberetninger>

Oslo, 27. juni 2025
RSM Norge AS

Anders Magnus Løvaas
Statsautorisert revisor
(elektronisk signert)

Penneo Dokumentnøkkel: L3TUW-UQEX8-9N0CO-COYDI-7607J-7HG2



PENNEO

Signaturene i dette dokumentet er juridisk bindende. Dokument signert med "Penneo™ - sikker digital signatur". De signerende parter sin identitet er registrert, og er listet nedenfor.

"Med min signatur bekrefter jeg alle datoer og innholdet i dette dokument."

Løvaas, Anders Magnus

Statsautorisert revisor

På vegne av: RSM Norge AS

Serienummer: no_bankid:9578-5995-4-87811

IP: 188.95.xxx.xxx

2025-06-28 19:02:30 UTC



Penneo Dokumentnøkkel: L3TUW-UQEX8-9N0CO-COYDI-7607J-7HG2

Dette dokumentet er signert digitalt via [Penneo.com](https://penneo.com). De signerte dataene er validert ved hjelp av den matematiske hashverdien av det originale dokumentet. All kryptografisk bevisføring er innebygd i denne PDF-en for fremtidig validering.

Dette dokumentet er forseglest med et kvalifisert elektronisk segl. For mer informasjon om Penneos kvalifiserte tillitstjenester, se <https://eud.penneo.com>.

Slik kan du bekrefte at dokumentet er originalt

Når du åpner dokumentet i Adobe Reader, kan du se at det er sertifisert av **Penneo A/S**. Dette beviser at innholdet i dokumentet ikke har blitt endret siden tidspunktet for signeringen. Bevis for de individuelle signatørens digitale signaturer er vedlagt dokumentet.

Du kan bekrefte de kryptografiske bevisene ved hjelp av Penneos validator, <https://penneo.com/validator>, eller andre valideringsverktøy for digitale signaturer.