



## ÅRSREGNSKAPET FOR REGNSKAPSÅRET 2025 - GENERELL INFORMASJON

### Enheten

Organisasjonsnummer: 989 150 278  
Organisasjonsform: Aksjeselskap  
Foretaksnavn: RØNHOLT LEGEKONTOR AS  
Forretningsadresse: Krabberødveien 3D  
3960 STATHELLE

### Regnskapsår

Årsregnskapets periode: 01.01.2025 - 31.12.2025

### Konsern

Morselskap i konsern: Nei

### Regnskapsregler

Regler for små foretak benyttet: Ja  
Benyttet ved utarbeidelsen av årsregnskapet til selskapet: Regnskapslovens alminnelige regler

### Årsregnskapet fastsatt av kompetent organ

Bekreftet av representant for selskapet: Sveinung Vatnedalen  
Dato for fastsettelse av årsregnskapet: 28.04.2026

### Grunnlag for avgivelse

År 2025: Årsregnskapet er elektronisk innlevert  
År 2024: Tall er hentet fra elektronisk innlevert årsregnskap fra 2025

*Det er ikke krav til at årsregnskapet m.v. som sendes til Regnskapsregisteret er undertegnet. Kontrollen på at dette er utført ligger hos revisor/enhetens øverste organ. Sikkerheten ivaretas ved at innsender har rolle/rettighet for innsending av årsregnskapet via Altinn, og ved at det bekreftes at årsregnskapet er fastsatt av kompetent organ.*

Brønnøysundregistrene, 03.05.2026



## Resultatregnskap

| Beløp i: NOK   | Note | 2025             | 2024             |
|--|------|------------------|------------------|
| <b>RESULTATREGNSKAP</b>                                      |      |                  |                  |
| <b>Inntekter</b>   |      |                  |                  |
| Salgsinntekt   |      | 1 351 708        | 2 198 622        |
| <b>Sum inntekter</b>   |      | <b>1 351 708</b> | <b>2 198 622</b> |
| <b>Kostnader</b>   |      |                  |                  |
| Lønnskostnad   | 1, 2 | 554 411          | 30 203           |
| Avskrivning på varige driftsmidler og immaterielle eiendeler | 3    | 79 978           | 79 978           |
| Annen driftskostnad  |      | 169 773          | 198 274          |
| <b>Sum kostnader</b>   |      | <b>804 161</b>   | <b>308 455</b>   |
| <b>Driftsresultat</b>  |      | <b>547 547</b>   | <b>1 890 168</b> |
| <b>Finansinntekter og finanskostnader</b>                    |      |                  |                  |
| Annen renteinntekt   |      | 188 949          | 9 341            |
| <b>Sum finansinntekter</b>                                   |      | <b>188 949</b>   | <b>9 341</b>     |
| Annen rentekostnad   |      | 4 283            | 3 441            |
| <b>Sum finanskostnader</b>                                   |      | <b>4 283</b>     | <b>3 441</b>     |
| <b>Netto finans</b>  |      | <b>184 666</b>   | <b>5 900</b>     |
| <b>Resultat før skattekostnad</b>                            |      | <b>732 213</b>   | <b>1 896 067</b> |
| Skattekostnad  | 4, 5 | 172 307          | 415 761          |
| <b>Årsresultat</b>   |      | <b>559 905</b>   | <b>1 480 307</b> |
| <b>Overføringer og disponeringer</b>                         |      |                  |                  |
| Ordinært utbytte   | 6    | 4 900 000        | 0                |
| Annen egenkapital  | 6    | -4 340 095       | 1 480 307        |



### Balanse

| Beløp i: NOK   | Note | 2025             | 2024             |
|--|------|------------------|------------------|
| <b>BALANSE - EIENDELER</b>                           |      |                  |                  |
| <b>Anleggsmidler</b>                                 |      |                  |                  |
| <b>Immaterielle eiendeler</b>                        |      |                  |                  |
| Utsatt skattefordel                                  | 4    | 0                | 0                |
| <b>Sum immaterielle eiendeler</b>                    |      | <b>0</b>         | <b>0</b>         |
| <b>Varige driftsmidler</b>                           |      |                  |                  |
| Driftsløsøre, inventar, verktøy, kontormaskiner, ol. | 3    | 33 814           | 113 792          |
| <b>Sum varige driftsmidler</b>                       |      | <b>33 814</b>    | <b>113 792</b>   |
| <b>Finansielle anleggsmidler</b>                     |      |                  |                  |
| <b>Sum finansielle anleggsmidler</b>                 |      | <b>0</b>         | <b>0</b>         |
| <b>Sum anleggsmidler</b>                             |      | <b>33 814</b>    | <b>113 792</b>   |
| <b>Omløpsmidler</b>                                  |      |                  |                  |
| <b>Varer</b>   |      |                  |                  |
| <b>Fordringer</b>                                    |      |                  |                  |
| Andre kortsiktige fordringer                         | 7    | 23 209           | 0                |
| <b>Sum fordringer</b>                                |      | <b>23 209</b>    | <b>0</b>         |
| <b>Investeringer</b>                                 |      |                  |                  |
| <b>Sum investeringer</b>                             |      | <b>0</b>         | <b>0</b>         |
| <b>Bankinnskudd, kontanter og lignende</b>           |      |                  |                  |
| Bankinnskudd, kontanter og lignende                  |      | 5 571 512        | 5 141 070        |
| <b>Sum bankinnskudd, kontanter og lignende</b>       |      | <b>5 571 512</b> | <b>5 141 070</b> |
| <b>Sum omløpsmidler</b>                              |      | <b>5 594 721</b> | <b>5 141 070</b> |
| <b>SUM EIENDELER</b>                                 |      | <b>5 628 535</b> | <b>5 254 862</b> |

### BALANSE - EGENKAPITAL OG GJELD



### Balanse

| Beløp i: NOK                             | Note | 2025             | 2024             |
|--|------|------------------|------------------|
| <b>Egenkapital</b>                       |      |                  |                  |
| <b>Innskutt egenkapital</b>              |      |                  |                  |
| Aksjekapital                             | 6, 8 | 100 000          | 100 000          |
| Beholdning av egne aksjer                | 8    | 0                | 0                |
| <b>Sum innskutt egenkapital</b>          |      | <b>100 000</b>   | <b>100 000</b>   |
| <b>Opptjent egenkapital</b>              |      |                  |                  |
| Annen egenkapital                        | 6    | 368 067          | 4 708 161        |
| <b>Sum opptjent egenkapital</b>          |      | <b>368 067</b>   | <b>4 708 161</b> |
| <b>Sum egenkapital</b>                   |      | <b>468 067</b>   | <b>4 808 161</b> |
| <b>Gjeld</b>                             |      |                  |                  |
| <b>Langsiktig gjeld</b>                  |      |                  |                  |
| Utsatt skatt                             | 4, 5 | 0                | 2 166            |
| <b>Sum avsetninger for forpliktelser</b> |      | <b>0</b>         | <b>2 166</b>     |
| <b>Annen langsiktig gjeld</b>            |      |                  |                  |
| <b>Sum annen langsiktig gjeld</b>        |      | <b>0</b>         | <b>0</b>         |
| <b>Kortsiktig gjeld</b>                  |      |                  |                  |
| Leverandørgjeld                          |      | 6 534            | -6 955           |
| Betalbar skatt                           | 4, 5 | 174 473          | 427 639          |
| Skyldige offentlige avgifter             |      | 9 927            | 11 274           |
| Utbytte                                  | 6    | 4 900 000        | 0                |
| Annen kortsiktig gjeld                   |      | 69 534           | 12 577           |
| <b>Sum kortsiktig gjeld</b>              |      | <b>5 160 468</b> | <b>444 535</b>   |
| <b>Sum gjeld</b>                         |      | <b>5 160 468</b> | <b>446 701</b>   |
| <b>SUM EGENKAPITAL OG GJELD</b>          |      | <b>5 628 535</b> | <b>5 254 862</b> |



## Brønnøysundregistrene

### ÅRSREGNSKAP FOR REGNSKAPSÅRET 2025 - GENERELL INFORMASJON

Journalnummer: 2026 410129

#### Virksomheten

Organisasjonsnummer: 989 150 278  
Organisasjonsform: Aksjeselskap  
Foretaksnavn: RØNHOLT LEGEKONTOR AS  
Forretningsadresse: Krabberødveien 3D  
3960 STATHELLE

#### Regnskapsår

Årsregnskapets periode: 01.01.2025 - 31.12.2025

#### Konsern

Morselskap i konsern: Nei

#### Regnskapsregler

Regler for små foretak benyttet: Ja  
Benyttet ved utarbeidelsen av  
årsregnskapet: Regnskapslovens alminnelige regler

#### Årsregnskapet fastsatt av kompetent organ

Bekreftet av: Sveinung Vatnedalen  
Dato for fastsettelse av årsregnskapet: 28.04.2026

#### Revisjon

Selskapet har besluttet at årsregnskapet  
ikke skal revideres: Ja  
Årsregnskapet er utarbeidet av ekstern  
autorisert regnskapsfører: Ja  
Ekstern autorisert regnskapsfører har i  
løpet av regnskapsåret bistått ved den  
løpende regnskapsføringen eller utført  
andre tjenester for selskapet enn å  
utarbeide årsregnskapet: Ja

#### Grunnlag for avgivelse

År 2025: Årsregnskap er elektronisk innlevert.  
År 2024: Tall er hentet fra elektronisk innlevert årsregnskap fra 2025.

*Virksomheten sitt øverste organ er ansvarlig for at årsregnskapet er signert. Det er mulig å levere årsregnskap uten signatur fordi sikkerheten for rett rapportering er ivarettatt ved at innsenderen har rolle/rettighet for innsending i Altinn. Navnet på representanten, som bekrefter at årsregnskapet er godkjent, er i tillegg oppgitt.*

Brønnøysundregistrene, 02.05.2026

---

Brønnøysundregistrene  
Postadresse: Postboks 900, 8910 Brønnøysund  
Telefon: 75 00 75 00  
E-post: firmapost@brreg.no Internett: www.brreg.no  
Organisasjonsnummer: 974 760 673



Organisasjonsnr: 989 150 278  
RØNHOLT LEGEKONTOR AS

## RESULTATREGNSKAP

| <b>Beløp i: NOK</b>  | <b>Note</b> | <b>2025</b>      | <b>2024</b>      |
|--|-------------|------------------|------------------|
| <b>RESULTATREGNSKAP</b>                                      |             |                  |                  |
| <b>Inntekter</b>   |             |                  |                  |
| Salgsinntekt   |             | 1 351 708        | 2 198 622        |
| <b>Sum inntekter</b>   |             | <b>1 351 708</b> | <b>2 198 622</b> |
| <b>Kostnader</b>   |             |                  |                  |
| Lønnskostnad   | 1, 2        | 554 411          | 30 203           |
| Avskrivning på varige driftsmidler og immaterielle eiendeler | 3           | 79 978           | 79 978           |
| Annen driftskostnad  |             | 169 773          | 198 274          |
| <b>Sum kostnader</b>   |             | <b>804 161</b>   | <b>308 455</b>   |
| <b>Driftsresultat</b>  |             | <b>547 547</b>   | <b>1 890 168</b> |
| <b>Finansinntekter og finanskostnader</b>                    |             |                  |                  |
| Annen renteinntekt   |             | 188 949          | 9 341            |
| <b>Sum finansinntekter</b>                                   |             | <b>188 949</b>   | <b>9 341</b>     |
| Annen rentekostnad   |             | 4 283            | 3 441            |
| <b>Sum finanskostnader</b>                                   |             | <b>4 283</b>     | <b>3 441</b>     |
| <b>Netto finans</b>  |             | <b>184 666</b>   | <b>5 900</b>     |
| <b>Resultat før skattekostnad</b>                            |             | <b>732 213</b>   | <b>1 896 067</b> |
| Skattekostnad  | 4, 5        | 172 307          | 415 761          |
| <b>Årsresultat</b>   |             | <b>559 905</b>   | <b>1 480 307</b> |
| <b>Overføringer og disponeringer</b>                         |             |                  |                  |
| Ordinært utbytte   | 6           | 4 900 000        | 0                |
| Annen egenkapital  | 6           | -4 340 095       | 1 480 307        |



Organisasjonsnr: 989 150 278  
RØNHOLT LEGEKONTOR AS

## BALANSE

**Beløp i: NOK** **Note** **2025** **2024**

### BALANSE - EIENDELER

#### Anleggsmidler

##### Immaterielle eiendeler

|                                   |   |          |          |
|-----------------------------------|---|----------|----------|
| Utsatt skattefordel               | 4 | 0        | 0        |
| <b>Sum immaterielle eiendeler</b> |   | <b>0</b> | <b>0</b> |

##### Varige driftsmidler

|  |   |               |                |
|--|---|---------------|----------------|
| Driftsløsøre, inventar,<br>verktøy, kontormaskiner,<br>ol. | 3 | 33 814        | 113 792        |
| <b>Sum varige driftsmidler</b>                             |   | <b>33 814</b> | <b>113 792</b> |

##### Finansielle anleggsmidler

|  |  |          |          |
|--|--|----------|----------|
| <b>Sum finansielle<br/>anleggsmidler</b> |  | <b>0</b> | <b>0</b> |
|--|--|----------|----------|

**Sum anleggsmidler**

**33 814** **113 792**

#### Omløpsmidler

##### Varer

##### Fordringer

|                                 |   |               |          |
|---------------------------------|---|---------------|----------|
| Andre kortsiktige<br>fordringer | 7 | 23 209        | 0        |
| <b>Sum fordringer</b>           |   | <b>23 209</b> | <b>0</b> |

##### Investeringer

|                          |  |          |          |
|--------------------------|--|----------|----------|
| <b>Sum investeringer</b> |  | <b>0</b> | <b>0</b> |
|--------------------------|--|----------|----------|

##### Bankinnskudd, kontanter og lignende

|  |  |                  |                  |
|--|--|------------------|------------------|
| Bankinnskudd, kontanter<br>og lignende             |  | 5 571 512        | 5 141 070        |
| <b>Sum bankinnskudd,<br/>kontanter og lignende</b> |  | <b>5 571 512</b> | <b>5 141 070</b> |

**Sum omløpsmidler**

**5 594 721** **5 141 070**

**SUM EIENDELER**

**5 628 535** **5 254 862**

### BALANSE - EGENKAPITAL OG GJELD

#### Egenkapital

##### Innskutt egenkapital

|                                 |      |                |                |
|---------------------------------|------|----------------|----------------|
| Aksjekapital                    | 6, 8 | 100 000        | 100 000        |
| Beholdning av egne aksjer       | 8    | 0              | 0              |
| <b>Sum innskutt egenkapital</b> |      | <b>100 000</b> | <b>100 000</b> |



|  |      |                  |                  |
|--|------|------------------|------------------|
| <b>Opptjent egenkapital</b>                |      |                  |                  |
| Annen egenkapital                          | 6    | 368 067          | 4 708 161        |
| <b>Sum opptjent egenkapital</b>            |      | <b>368 067</b>   | <b>4 708 161</b> |
| <b>Sum egenkapital</b>                     |      | <b>468 067</b>   | <b>4 808 161</b> |
| <b>Gjeld</b>                               |      |                  |                  |
| <b>Langsiktig gjeld</b>                    |      |                  |                  |
| Utsatt skatt                               | 4, 5 | 0                | 2 166            |
| <b>Sum avsetninger for forpliktelseser</b> |      | <b>0</b>         | <b>2 166</b>     |
| <b>Annen langsiktig gjeld</b>              |      |                  |                  |
| <b>Sum annen langsiktig gjeld</b>          |      | <b>0</b>         | <b>0</b>         |
| <b>Kortsiktig gjeld</b>                    |      |                  |                  |
| Leverandørgjeld                            |      | 6 534            | -6 955           |
| Betalbar skatt                             | 4, 5 | 174 473          | 427 639          |
| Skyldige offentlige avgifter               |      | 9 927            | 11 274           |
| Utbytte                                    | 6    | 4 900 000        | 0                |
| Annen kortsiktig gjeld                     |      | 69 534           | 12 577           |
| <b>Sum kortsiktig gjeld</b>                |      | <b>5 160 468</b> | <b>444 535</b>   |
| <b>Sum gjeld</b>                           |      | <b>5 160 468</b> | <b>446 701</b>   |
| <b>SUM EGENKAPITAL OG GJELD</b>            |      | <b>5 628 535</b> | <b>5 254 862</b> |



Organisasjonsnr: 989 150 278  
RØNHOLT LEGEKONTOR AS

NOTEOPPLYSNINGER - SELSKAP - alle poster oppgitt i hele tall

## Note

### Regnskapsprinsipper

Årsregnskapet er satt opp i samsvar med regnskapsloven og god regnskapsskikk for små foretak.

Salgsinntekter

Inntektsføring ved salg av

varer skjer på leveringstidspunktet. Tjenester inntektsføres etter hvert som de leveres.

Klassifisering og vurdering av balanseposter

Anleggsmidler

er eiendeler bestemt til varig eie eller bruk. Eiendeler som er knyttet til varekretsløpet er klassifisert som omløpsmidler. Fordringer klassifiseres som omløpsmidler hvis de forfaller til betaling innen ett år etter transaksjonsdagen. Tilsvarende klassifiseres gjeld som kortsiktig hvis gjelden forfaller til betaling innen ett år.

Omløpsmidler vurderes til

laveste av anskaffelseskost og virkelig verdi. Kortsiktig gjeld

balanseføres til nominelt beløp på etableringstidspunktet. Anleggsmidler

vurderes til anskaffelseskost. Varige anleggsmidler avskrives etter en

fornuftig avskrivningsplan. Anleggsmidlene nedskrives til virkelig verdi

ved verdifall som ikke forventes å være forbigående. Langsiktig gjeld med

unntak av andre avsetninger balanseføres til nominelt beløp på

etableringstidspunktet.

Fordringer

Kundefordringer og andre fordringer er

oppført i balansen til pålydende etter fradrag for avsetning til forventet tap.

Varige driftsmidler

Varige driftsmidler balanseføres og avskrives

over driftsmidlenes levetid dersom de har antatt levetid over 3 år og har

en kostpris som overstiger kr 30 000. Direkte vedlikehold av driftsmidler

kostnadsføres løpende under driftskostnader, mens påkostninger eller

forbedringer tillegges driftsmidlets kostpris og avskrives i takt med

driftsmidlet.

Forøvrig er følgende regnskapsprinsipper anvendt:

Forsikret

pensjonsforpliktelse er ikke balanseført - kostnaden er lik premien.

Skatt

Skattekostnaden i resultatregnskapet omfatter både periodens

betalbare skatt og endring i utsatt skatt. Utsatt skatt er beregnet med 22%

på grunnlag av de midlertidige forskjeller som eksisterer mellom

regnskapsmessige og skattemessige verdier, samt skattemessig underskudd til

fremføring ved utgangen av regnskapsåret. Skatteøkende og skattereduserende

midlertidige forskjeller som reverserer eller kan reversere i samme periode

er fastsatt og skattevirkningen er beregnet på nettogrunnlaget.

Selskapet

har ikke endret regnskapsprinsipp fra 2024 til 2025.

## Note

1

Antall årsverk i regnskapsåret



0.25

**Note**

2

## Spesifisering av resultatregnskapet

### Lønnskostnader

| <u>Lønn</u>               | <u>Årets</u> | <u>Fjorårets</u> |
|---------------------------|--------------|------------------|
|                           | 457200.00    | 0.00             |
| <u>Folketrygdavgift</u>   | <u>Årets</u> | <u>Fjorårets</u> |
|                           | 84120.00     | 18804.00         |
| <u>Andre ytelser</u>      | <u>Årets</u> | <u>Fjorårets</u> |
|                           | 13091.00     | 11399.00         |
| <u>Sum lønnskostnader</u> | <u>Årets</u> | <u>Fjorårets</u> |
|                           | 554411.00    | 30203.00         |

**Note**

3

### Varige driftsmidler og immaterielle eiendeler

| <u>Anskaffelseskost 01.01.</u>  | <u>Varige driftsmidler</u> | <u>Immaterielle eiend.</u> |
|---------------------------------|----------------------------|----------------------------|
|                                 | 799781.00                  | 0.00                       |
| <u>Anskaffelseskost 31.12.</u>  | <u>Varige driftsmidler</u> | <u>Immaterielle eiend.</u> |
|                                 | 799781.00                  | 0.00                       |
| <u>Samlede av-/nedskrivn.</u>   | <u>Varige driftsmidler</u> | <u>Immaterielle eiend.</u> |
|                                 | 765967.00                  | 0.00                       |
| <u>Balanseført verdi 31.12.</u> | <u>Varige driftsmidler</u> | <u>Immaterielle eiend.</u> |
|                                 | 33814.00                   | 0.00                       |
| <u>Årets av-/nedskrivn.</u>     | <u>Varige driftsmidler</u> | <u>Immaterielle eiend.</u> |
|                                 | 79978.00                   | 0.00                       |

**Anskaffelseskost - balanseførte lånekostnader, egentilvirkede anleggsmidler**

**Goodwill spesifisert for hvert enkelt virksomhetskjøp**

**Avskrivningsplan for goodwill som er lenger enn fem år - begrunnelse**

**Mer om varige driftsmidler/immaterielle eiendeler**

**Note**

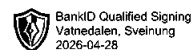
7

**Lån og sikkerhetsstillelse til medlemmer**

**Opplysninger om:**

**Medlemmer av:**

**Mer om lån og sikkerhetsstillelse**



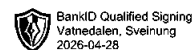
Årsregnskap for  
**RØNHOLT LEGEKONTOR AS**

989150278

Regnskapsår  
01.01.2025 - 31.12.2025



RØNHOLT LEGEKONTOR AS  
989 150 278



## Resultatregnskap

|  | Note | 2025             | 2024             |
|--|------|------------------|------------------|
| <b>Driftsinntekter</b>                                       |      |                  |                  |
| Salgsinntekt   |      | 1 351 708        | 2 198 622        |
| <b>Sum driftsinntekter</b>                                   |      | <b>1 351 708</b> | <b>2 198 622</b> |
| <b>Driftskostnader</b>                                       |      |                  |                  |
| Lønnskostnad   | 1, 2 | -554 411         | -30 203          |
| Avskrivning på varige driftsmidler og immaterielle eiendeler | 3    | -79 978          | -79 978          |
| Annen driftskostnad  |      | -169 773         | -198 274         |
| <b>Sum driftskostnader</b>                                   |      | <b>-804 161</b>  | <b>-308 455</b>  |
| <b>Driftsresultat</b>  |      | <b>547 547</b>   | <b>1 890 168</b> |
| <b>Finansinntekter</b>                                       |      |                  |                  |
| Annen renteinntekt   |      | 188 949          | 9 341            |
| <b>Sum finansinntekter</b>                                   |      | <b>188 949</b>   | <b>9 341</b>     |
| <b>Finanskostnader</b>                                       |      |                  |                  |
| Annen rentekostnad   |      | -4 283           | -3 441           |
| <b>Sum finanskostnader</b>                                   |      | <b>-4 283</b>    | <b>-3 441</b>    |
| <b>Netto finans</b>  |      | <b>184 666</b>   | <b>5 900</b>     |
| <b>Resultat før skattekostnad</b>                            |      | <b>732 213</b>   | <b>1 896 067</b> |
| Skattekostnad  | 4, 5 | -172 307         | -415 761         |
| <b>Årsresultat</b>   |      | <b>559 905</b>   | <b>1 480 307</b> |
| <b>Overføringer</b>  |      |                  |                  |
| Ordinært utbytte   | 6    | 4 900 000        | 0                |
| Annen egenkapital  | 6    | -4 340 095       | 1 480 307        |
| <b>Sum overføringer</b>                                      |      | <b>559 905</b>   | <b>1 480 307</b> |



RØNHOLT LEGEKONTOR AS  
989 150 278



## Balanse

|  | Note | 31.12.2025       | 31.12.2024       |
|--|------|------------------|------------------|
| <b>EIENDELER</b>                                     |      |                  |                  |
| <b>Anleggsmidler</b>                                 |      |                  |                  |
| <b>Varige driftsmidler</b>                           |      |                  |                  |
| Driftsløsøre, inventar, verktøy, kontormaskiner, ol. | 3    | 33 814           | 113 792          |
| <b>Sum varige driftsmidler</b>                       |      | <b>33 814</b>    | <b>113 792</b>   |
| <b>Sum anleggsmidler</b>                             |      | <b>33 814</b>    | <b>113 792</b>   |
| <b>Omløpsmidler</b>                                  |      |                  |                  |
| <b>Fordringer</b>                                    |      |                  |                  |
| Andre kortsiktige fordringer                         | 7    | 23 209           | 0                |
| <b>Sum fordringer</b>                                |      | <b>23 209</b>    | <b>0</b>         |
| <b>Bankinnskudd, kontanter og lignende</b>           |      |                  |                  |
| Bankinnskudd, kontanter og lignende                  |      | 5 571 512        | 5 141 070        |
| <b>Sum bankinnskudd, kontanter og lignende</b>       |      | <b>5 571 512</b> | <b>5 141 070</b> |
| <b>Sum omløpsmidler</b>                              |      | <b>5 594 721</b> | <b>5 141 070</b> |
| <b>SUM EIENDELER</b>                                 |      | <b>5 628 535</b> | <b>5 254 862</b> |



RØNHOLT LEGEKONTOR AS  
989 150 278



### Balanse

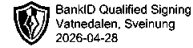
|  | Note | 31.12.2025       | 31.12.2024       |
|--|------|------------------|------------------|
| <b>EGENKAPITAL OG GJELD</b>            |      |                  |                  |
| <b>Egenkapital</b>                     |      |                  |                  |
| <b>Innskutt egenkapital</b>            |      |                  |                  |
| Aksjekapital                           | 6, 8 | 100 000          | 100 000          |
| <b>Sum innskutt egenkapital</b>        |      | <b>100 000</b>   | <b>100 000</b>   |
| <b>Opptjent egenkapital</b>            |      |                  |                  |
| Annen egenkapital                      | 6    | 368 067          | 4 708 161        |
| <b>Sum opptjent egenkapital</b>        |      | <b>368 067</b>   | <b>4 708 161</b> |
| <b>Sum egenkapital</b>                 |      | <b>468 067</b>   | <b>4 808 161</b> |
| <b>Gjeld</b>                           |      |                  |                  |
| <b>Avsetning og forpliktelser</b>      |      |                  |                  |
| Utsatt skatt                           | 4, 5 | 0                | 2 166            |
| <b>Sum avsetning for forpliktelser</b> |      | <b>0</b>         | <b>2 166</b>     |
| <b>Kortsiktig gjeld</b>                |      |                  |                  |
| Leverandørgjeld                        |      | 6 534            | -6 955           |
| Betalbar skatt                         | 4, 5 | 174 473          | 427 639          |
| Skyldige offentlige avgifter           |      | 9 927            | 11 274           |
| Utbytte                                | 6    | 4 900 000        | 0                |
| Annen kortsiktig gjeld                 |      | 69 534           | 12 577           |
| <b>Sum kortsiktig gjeld</b>            |      | <b>5 160 468</b> | <b>444 535</b>   |
| <b>Sum gjeld</b>                       |      | <b>5 160 468</b> | <b>446 701</b>   |
| <b>SUM EGENKAPITAL OG GJELD</b>        |      | <b>5 628 535</b> | <b>5 254 862</b> |

STATHELLE, 28.04.2026

Sveinung Vatnedalen  
styrets leder / daglig leder



RØNHOLT LEGEKONTOR AS  
989 150 278



## Noter

### Regnskapsprinsipper

Årsregnskapet er satt opp i samsvar med regnskapsloven og god regnskapsskikk for små foretak.

#### Salgsinntekter

Inntektsføring ved salg av varer skjer på leveringstidspunktet. Tjenester inntektsføres etter hvert som de leveres.

#### Klassifisering og vurdering av balanseposter

Anleggsmidler er eiendeler bestemt til varig eie eller bruk. Eiendeler som er knyttet til varekretsløpet er klassifisert som omløpsmidler. Fordringer klassifiseres som omløpsmidler hvis de forfaller til betaling innen ett år etter transaksjonsdagen. Tilsvarende klassifiseres gjeld som kortsiktig hvis gjelden forfaller til betaling innen ett år.

Omløpsmidler vurderes til laveste av anskaffelseskost og virkelig verdi. Kortsiktig gjeld balanseføres til nominelt beløp på etableringstidspunktet. Anleggsmidler vurderes til anskaffelseskost. Varige anleggsmidler avskrives etter en fornuftig avskrivningsplan. Anleggsmidlene nedskrives til virkelig verdi ved verdifall som ikke forventes å være forbigående. Langsiktig gjeld med unntak av andre avsetninger balanseføres til nominelt beløp på etableringstidspunktet.

#### Fordringer

Kundefordringer og andre fordringer er oppført i balansen til pålydende etter fradrag for avsetning til forventet tap.

#### Varige driftsmidler

Varige driftsmidler balanseføres og avskrives over driftsmidlenes levetid dersom de har antatt levetid over 3 år og har en kostpris som overstiger kr 30 000. Direkte vedlikehold av driftsmidler kostnadsføres løpende under driftskostnader, mens påkostninger eller forbedringer tillegges driftsmidlets kostpris og avskrives i takt med driftsmidlet.

#### Forøvrig er følgende regnskapsprinsipper anvendt:

Forsikret pensjonsforpliktelse er ikke balanseført - kostnaden er lik premien.

#### Skatt

Skattekostnaden i resultatregnskapet omfatter både periodens betalbare skatt og endring i utsatt skatt. Utsatt skatt er beregnet med 22% på grunnlag av de midlertidige forskjeller som eksisterer mellom regnskapsmessige og skattemessige verdier, samt skattemessig underskudd til fremføring ved utgangen av regnskapsåret. Skatteøkende og skattereduserende midlertidige forskjeller som reverserer eller kan reversere i samme periode er fastsatt og skattevirkningen er beregnet på nettogrunnlaget.

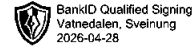
Selskapet har ikke endret regnskapsprinsipp fra 2024 til 2025.

#### Arten av virksomhet og hvor virksomheten drives

Virksomheten driver allmennlegetjenester i Bamble kommune.



RØNHOLT LEGEKONTOR AS  
989 150 278



## Note 1 - Antall årsverk

Antall årsverk sysselsatt i regnskapsåret: 0,25

## Note 2 - Lønnskostnader

| Spesifikasjon av lønnskostnader | 2025           | 2024          |
|---------------------------------|----------------|---------------|
| Lønn                            | 457 200        | 0             |
| Arbeidsgiveravgift              | 84 120         | 18 804        |
| Pensjonskostnader               | 0              | 0             |
| Andre relaterte ytelser         | 13 091         | 11 399        |
| <b>Sum</b>                      | <b>554 411</b> | <b>30 203</b> |

## Note 3 - Varige driftsmidler og immaterielle eiendeler

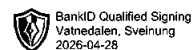
|  | Varige driftsmidler |
|--|---------------------|
| Anskaffelseskost 01.01.  | 799 781             |
| Tilgang i året   | 0                   |
| Avgang i året  | 0                   |
| <b>Anskaffelseskost 31.12.</b>   | <b>799 781</b>      |
| Samlede avskrivninger, nedskrivninger og reverseringer av nedskrivninger         | -765 967            |
| <b>Balanseført verdi per 31.12.</b>  | <b>33 814</b>       |
| Avskrivninger, nedskrivninger og reverseringer av nedskrivninger i regnskapsåret | 79 978              |

## Note 4 - Spesifisering av skatt

| Skattekostnad                                    | 2025           | 2024             |
|--|----------------|------------------|
| Betalbar skatt på alminnelig inntekt             | 174 473        | 427 639          |
| +/- Endringer i utsatt skatt/utsatt skattefordel | -2 166         | -11 878          |
| <b>Skattekostnad</b>                             | <b>172 307</b> | <b>415 761</b>   |
| <b>Skattepliktig inntekt</b>                     |                |                  |
| Resultat før skatt                               | 732 213        | 1 896 067        |
| Permanente forskjeller                           | 1 659          | -6 243           |
| +/- Endring i midlertidige forskjeller           | 59 189         | 53 991           |
| <b>Skattepliktig inntekt</b>                     | <b>793 060</b> | <b>1 943 816</b> |
| <b>Betalbar skatt i balansen</b>                 |                |                  |
| Betalbar skatt på årets resultat                 | 174 473        | 427 639          |
| <b>Betalbar skatt i balansen</b>                 | <b>174 473</b> | <b>427 639</b>   |



RØNHOLT LEGEKONTOR AS  
989 150 278



## Note 5 - Midlertidige forskjeller - utsatt skatt/skattefordel

Utsatt skatt/utsatt skattefordel i balansen avsettes på grunnlag av forskjeller mellom regnskapsmessige og skattemessige verdier i henhold til norsk regnskapsstandard for skatt.

Midlertidige skatteøkende og skattereduserende forskjeller som kan utlignes er nettoført.

| Midlertidige forskjeller knyttet til:   | 01.01.2025   | 31.12.2025     | Endring       |
|---|--------------|----------------|---------------|
| Anleggsmidler   | 9 845        | -49 344        | 59 189        |
| <b>Netto forskjeller</b>  | <b>9 845</b> | <b>-49 344</b> | <b>59 189</b> |
| Skattereduserende forskjeller som ikke kan utlignes                                     | 0            | 49 344         | -49 344       |
| <b>Sum midlertidige forskjeller som inngår i grunnlag for utsatt skatt/skattefordel</b> | <b>9 845</b> | <b>0</b>       | <b>9 845</b>  |
| <b>Utsatt skatt 31.12.2025 basert på 22 %</b>   | <b>2 166</b> | <b>0</b>       | <b>2 166</b>  |

## Mer om midlertidige forskjeller - utsatt skatt/skattefordel

Ihht God Regnskapsskikk og unntaksregler for små foretak, balanseføres ikke utsatt skattefordel.

## Note 6 - Egenkapital

|                               | Aksjekapital   | Opptjent egenkapital | Sum            |
|-------------------------------|----------------|----------------------|----------------|
| Egenkapital 31.12.2024        | 100 000        | 4 708 161            | 4 808 161      |
| Årsresultat                   | 0              | 559 905              | 559 905        |
| Avsatt utbytte                | 0              | -4 900 000           | -4 900 000     |
| <b>Egenkapital 31.12.2025</b> | <b>100 000</b> | <b>368 067</b>       | <b>468 067</b> |

## Note 7 - Lån og sikkerhetsstillelse til ledende personer, eiere med videre

Det er ikke gitt lån eller sikkerhetsstillelse til medlemmer av styrende organer.

## Note 8 - Aksjekapital

| Aksjeklasse | Antall aksjer | Aksjenes pålydende | Bokført verdi |
|-------------|---------------|--------------------|---------------|
| Ordinære    | 100           | 1 000              | 100 000       |

| Aksjonærer          | Antall aksjer | Eierandel % | Aksjeklasse |
|---------------------|---------------|-------------|-------------|
| Sveinung Vatnedalen | 100           | 100,00      | Ordinære    |



Årsregnskap for  
**RØNHOLT LEGEKONTOR AS**

989150278

Regnskapsår  
01.01.2025 - 31.12.2025



RØNHOLT LEGEKONTOR AS  
989 150 278

## Resultatregnskap

|  | Note | 2025             | 2024             |
|--|------|------------------|------------------|
| <b>Driftsinntekter</b>                                       |      |                  |                  |
| Salgsinntekt   |      | 1 351 708        | 2 198 622        |
| <b>Sum driftsinntekter</b>                                   |      | <b>1 351 708</b> | <b>2 198 622</b> |
| <b>Driftskostnader</b>                                       |      |                  |                  |
| Lønnskostnad   | 1, 2 | -554 411         | -30 203          |
| Avskrivning på varige driftsmidler og immaterielle eiendeler | 3    | -79 978          | -79 978          |
| Annen driftskostnad  |      | -169 773         | -198 274         |
| <b>Sum driftskostnader</b>                                   |      | <b>-804 161</b>  | <b>-308 455</b>  |
| <b>Driftsresultat</b>  |      | <b>547 547</b>   | <b>1 890 168</b> |
| <b>Finansinntekter</b>                                       |      |                  |                  |
| Annen renteinntekt   |      | 188 949          | 9 341            |
| <b>Sum finansinntekter</b>                                   |      | <b>188 949</b>   | <b>9 341</b>     |
| <b>Finanskostnader</b>                                       |      |                  |                  |
| Annen rentekostnad   |      | -4 283           | -3 441           |
| <b>Sum finanskostnader</b>                                   |      | <b>-4 283</b>    | <b>-3 441</b>    |
| <b>Netto finans</b>  |      | <b>184 666</b>   | <b>5 900</b>     |
| <b>Resultat før skattekostnad</b>                            |      | <b>732 213</b>   | <b>1 896 067</b> |
| Skattekostnad  | 4, 5 | -172 307         | -415 761         |
| <b>Årsresultat</b>   |      | <b>559 905</b>   | <b>1 480 307</b> |
| <b>Overføringer</b>  |      |                  |                  |
| Ordinært utbytte   | 6    | 4 900 000        | 0                |
| Annen egenkapital  | 6    | -4 340 095       | 1 480 307        |
| <b>Sum overføringer</b>                                      |      | <b>559 905</b>   | <b>1 480 307</b> |



RØNHOLT LEGEKONTOR AS  
989 150 278

## Balanse

|  | Note | 31.12.2025       | 31.12.2024       |
|--|------|------------------|------------------|
| <b>EIENDELER</b>                                     |      |                  |                  |
| <b>Anleggsmidler</b>                                 |      |                  |                  |
| <b>Varige driftsmidler</b>                           |      |                  |                  |
| Driftsløsøre, inventar, verktøy, kontormaskiner, ol. | 3    | 33 814           | 113 792          |
| <b>Sum varige driftsmidler</b>                       |      | <b>33 814</b>    | <b>113 792</b>   |
| <b>Sum anleggsmidler</b>                             |      | <b>33 814</b>    | <b>113 792</b>   |
| <b>Omløpsmidler</b>                                  |      |                  |                  |
| <b>Fordringer</b>                                    |      |                  |                  |
| Andre kortsiktige fordringer                         | 7    | 23 209           | 0                |
| <b>Sum fordringer</b>                                |      | <b>23 209</b>    | <b>0</b>         |
| <b>Bankinnskudd, kontanter og lignende</b>           |      |                  |                  |
| Bankinnskudd, kontanter og lignende                  |      | 5 571 512        | 5 141 070        |
| <b>Sum bankinnskudd, kontanter og lignende</b>       |      | <b>5 571 512</b> | <b>5 141 070</b> |
| <b>Sum omløpsmidler</b>                              |      | <b>5 594 721</b> | <b>5 141 070</b> |
| <b>SUM EIENDELER</b>                                 |      | <b>5 628 535</b> | <b>5 254 862</b> |



RØNHOLT LEGEKONTOR AS  
989 150 278

### Balanse

|  | Note | 31.12.2025       | 31.12.2024       |
|--|------|------------------|------------------|
| <b>EGENKAPITAL OG GJELD</b>            |      |                  |                  |
| <b>Egenkapital</b>                     |      |                  |                  |
| <b>Innskutt egenkapital</b>            |      |                  |                  |
| Aksjekapital                           | 6, 8 | 100 000          | 100 000          |
| <b>Sum innskutt egenkapital</b>        |      | <b>100 000</b>   | <b>100 000</b>   |
| <b>Opptjent egenkapital</b>            |      |                  |                  |
| Annen egenkapital                      | 6    | 368 067          | 4 708 161        |
| <b>Sum opptjent egenkapital</b>        |      | <b>368 067</b>   | <b>4 708 161</b> |
| <b>Sum egenkapital</b>                 |      | <b>468 067</b>   | <b>4 808 161</b> |
| <b>Gjeld</b>                           |      |                  |                  |
| <b>Avsetning og forpliktelser</b>      |      |                  |                  |
| Utsatt skatt                           | 4, 5 | 0                | 2 166            |
| <b>Sum avsetning for forpliktelser</b> |      | <b>0</b>         | <b>2 166</b>     |
| <b>Kortsiktig gjeld</b>                |      |                  |                  |
| Leverandørgjeld                        |      | 6 534            | -6 955           |
| Betalbar skatt                         | 4, 5 | 174 473          | 427 639          |
| Skyldige offentlige avgifter           |      | 9 927            | 11 274           |
| Utbytte                                | 6    | 4 900 000        | 0                |
| Annen kortsiktig gjeld                 |      | 69 534           | 12 577           |
| <b>Sum kortsiktig gjeld</b>            |      | <b>5 160 468</b> | <b>444 535</b>   |
| <b>Sum gjeld</b>                       |      | <b>5 160 468</b> | <b>446 701</b>   |
| <b>SUM EGENKAPITAL OG GJELD</b>        |      | <b>5 628 535</b> | <b>5 254 862</b> |

STATHELLE, 28.04.2026

Sveinung Vatnedalen  
styrets leder / daglig leder



RØNHOLT LEGEKONTOR AS  
989 150 278

## Noter

### Regnskapsprinsipper

Årsregnskapet er satt opp i samsvar med regnskapsloven og god regnskapsskikk for små foretak.

#### Salgsinntekter

Inntektsføring ved salg av varer skjer på leveringstidspunktet. Tjenester inntektsføres etter hvert som de leveres.

#### Klassifisering og vurdering av balanseposter

Anleggsmidler er eiendeler bestemt til varig eie eller bruk. Eiendeler som er knyttet til varekretsløpet er klassifisert som omløpsmidler. Fordringer klassifiseres som omløpsmidler hvis de forfaller til betaling innen ett år etter transaksjonsdagen. Tilsvarende klassifiseres gjeld som kortsiktig hvis gjelden forfaller til betaling innen ett år.

Omløpsmidler vurderes til laveste av anskaffelseskost og virkelig verdi. Kortsiktig gjeld balanseføres til nominelt beløp på etableringstidspunktet. Anleggsmidler vurderes til anskaffelseskost. Varige anleggsmidler avskrives etter en fornuftig avskrivningsplan. Anleggsmidlene nedskrives til virkelig verdi ved verdifall som ikke forventes å være forbigående. Langsiktig gjeld med unntak av andre avsetninger balanseføres til nominelt beløp på etableringstidspunktet.

#### Fordringer

Kundefordringer og andre fordringer er oppført i balansen til pålydende etter fradrag for avsetning til forventet tap.

#### Varige driftsmidler

Varige driftsmidler balanseføres og avskrives over driftsmidlenes levetid dersom de har antatt levetid over 3 år og har en kostpris som overstiger kr 30 000. Direkte vedlikehold av driftsmidler kostnadsføres løpende under driftskostnader, mens påkostninger eller forbedringer tillegges driftsmidlets kostpris og avskrives i takt med driftsmidlet.

#### Forøvrig er følgende regnskapsprinsipper anvendt:

Forsikret pensjonsforpliktelse er ikke balanseført - kostnaden er lik premien.

#### Skatt

Skattekostnaden i resultatregnskapet omfatter både periodens betalbare skatt og endring i utsatt skatt. Utsatt skatt er beregnet med 22% på grunnlag av de midlertidige forskjeller som eksisterer mellom regnskapsmessige og skattemessige verdier, samt skattemessig underskudd til fremføring ved utgangen av regnskapsåret. Skatteøkende og skattereduserende midlertidige forskjeller som reverserer eller kan reversere i samme periode er fastsatt og skattevirkningen er beregnet på nettogrunnlaget.

Selskapet har ikke endret regnskapsprinsipp fra 2024 til 2025.

#### Arten av virksomhet og hvor virksomheten drives

Virksomheten driver allmennlegetjenester i Bamble kommune.



RØNHOLT LEGEKONTOR AS  
989 150 278

## Note 1 - Antall årsverk

Antall årsverk sysselsatt i regnskapsåret: 0,25

## Note 2 - Lønnskostnader

| Spesifikasjon av lønnskostnader | 2025           | 2024          |
|---------------------------------|----------------|---------------|
| Lønn                            | 457 200        | 0             |
| Arbeidsgiveravgift              | 84 120         | 18 804        |
| Pensjonskostnader               | 0              | 0             |
| Andre relaterte ytelser         | 13 091         | 11 399        |
| <b>Sum</b>                      | <b>554 411</b> | <b>30 203</b> |

## Note 3 - Varige driftsmidler og immaterielle eiendeler

|  | Varige driftsmidler |
|--|---------------------|
| Anskaffelseskost 01.01.  | 799 781             |
| Tilgang i året   | 0                   |
| Avgang i året  | 0                   |
| <b>Anskaffelseskost 31.12.</b>   | <b>799 781</b>      |
| Samlede avskrivninger, nedskrivninger og reverseringer av nedskrivninger         | -765 967            |
| <b>Balanseført verdi per 31.12.</b>  | <b>33 814</b>       |
| Avskrivninger, nedskrivninger og reverseringer av nedskrivninger i regnskapsåret | 79 978              |

## Note 4 - Spesifisering av skatt

| Skattekostnad                                    | 2025           | 2024             |
|--|----------------|------------------|
| Betalbar skatt på alminnelig inntekt             | 174 473        | 427 639          |
| +/- Endringer i utsatt skatt/utsatt skattefordel | -2 166         | -11 878          |
| <b>Skattekostnad</b>                             | <b>172 307</b> | <b>415 761</b>   |
| <b>Skattepliktig inntekt</b>                     |                |                  |
| Resultat før skatt                               | 732 213        | 1 896 067        |
| Permanente forskjeller                           | 1 659          | -6 243           |
| +/- Endring i midlertidige forskjeller           | 59 189         | 53 991           |
| <b>Skattepliktig inntekt</b>                     | <b>793 060</b> | <b>1 943 816</b> |
| <b>Betalbar skatt i balansen</b>                 |                |                  |
| Betalbar skatt på årets resultat                 | 174 473        | 427 639          |
| <b>Betalbar skatt i balansen</b>                 | <b>174 473</b> | <b>427 639</b>   |



RØNHOLT LEGEKONTOR AS  
989 150 278

## Note 5 - Midlertidige forskjeller - utsatt skatt/skattefordel

Utsatt skatt/utsatt skattefordel i balansen avsettes på grunnlag av forskjeller mellom regnskapsmessige og skattemessige verdier i henhold til norsk regnskapsstandard for skatt.

Midlertidige skatteøkende og skattereduserende forskjeller som kan utlignes er nettoført.

| Midlertidige forskjeller knyttet til:   | 01.01.2025   | 31.12.2025     | Endring       |
|---|--------------|----------------|---------------|
| Anleggsmidler   | 9 845        | -49 344        | 59 189        |
| <b>Netto forskjeller</b>  | <b>9 845</b> | <b>-49 344</b> | <b>59 189</b> |
| Skattereduserende forskjeller som ikke kan utlignes                                     | 0            | 49 344         | -49 344       |
| <b>Sum midlertidige forskjeller som inngår i grunnlag for utsatt skatt/skattefordel</b> | <b>9 845</b> | <b>0</b>       | <b>9 845</b>  |
| <b>Utsatt skatt 31.12.2025 basert på 22 %</b>   | <b>2 166</b> | <b>0</b>       | <b>2 166</b>  |

## Mer om midlertidige forskjeller - utsatt skatt/skattefordel

Ihht God Regnskapsskikk og unntaksregler for små foretak, balanseføres ikke utsatt skattefordel.

## Note 6 - Egenkapital

|                               | Aksjekapital   | Opptjent egenkapital | Sum            |
|-------------------------------|----------------|----------------------|----------------|
| Egenkapital 31.12.2024        | 100 000        | 4 708 161            | 4 808 161      |
| Årsresultat                   | 0              | 559 905              | 559 905        |
| Avsatt utbytte                | 0              | -4 900 000           | -4 900 000     |
| <b>Egenkapital 31.12.2025</b> | <b>100 000</b> | <b>368 067</b>       | <b>468 067</b> |

## Note 7 - Lån og sikkerhetsstillelse til ledende personer, eiere med videre

Det er ikke gitt lån eller sikkerhetsstillelse til medlemmer av styrende organer.

## Note 8 - Aksjekapital

| Aksjeklasse | Antall aksjer | Aksjenes pålydende | Bokført verdi |
|-------------|---------------|--------------------|---------------|
| Ordinære    | 100           | 1 000              | 100 000       |

| Aksjonærer          | Antall aksjer | Eierandel % | Aksjeklasse |
|---------------------|---------------|-------------|-------------|
| Sveinung Vatnedalen | 100           | 100,00      | Ordinære    |