



ÅRSREGNSKAPET FOR REGNSKAPSÅRET 2020 - GENERELL INFORMASJON

Enheten

Organisasjonsnummer:	977 310 547
Organisasjonsform:	Aksjeselskap
Foretaksnavn:	NIKKERUD TRANSPORT OG KRANSERVICE AS
Forretningsadresse:	Finneveien 3 3300 HOKKSUND

Regnskapsår

Årsregnskapets periode:	01.01.2020 - 31.12.2020
-------------------------	-------------------------

Konsern

Morselskap i konsern:	Nei
-----------------------	-----

Regnskapsregler

Regler for små foretak benyttet:	Ja
Benyttet ved utarbeidelsen av årsregnskapet til selskapet:	Regnskapslovens alminnelige regler

Årsregnskapet fastsatt av kompetent organ

Bekreftet av representant for selskapet:	Pål Hilmar Nikkerud
Dato for fastsettelse av årsregnskapet:	18.05.2021

Grunnlag for avgivelse

År 2020: Årsregnskapet er elektronisk innlevert
År 2019: Tall er hentet fra elektronisk innlevert årsregnskap fra 2020

Det er ikke krav til at årsregnskapet m.v. som sendes til Regnskapsregisteret er undertegnet. Kontrollen på at dette er utført ligger hos revisor/enhetens øverste organ. Sikkerheten ivaretas ved at innsender har rolle/rettighet for innsending av årsregnskapet via Altinn, og ved at det bekreftes at årsregnskapet er fastsatt av kompetent organ.

Brønnøysundregistrene, 15.09.2022



Resultatregnskap

Beløp i: NOK	Note	2020	2019
RESULTATREGNSKAP			
Inntekter			
Salgsinntekt		13 367 304	14 336 907
Annen driftsinntekt			171 136
Sum inntekter		13 367 304	14 508 043
Kostnader			
Varekostnad		422 433	269 198
Lønnskostnad	7,8	4 865 558	5 521 989
Avskrivning på varige driftsmidler	1	2 170 433	1 692 865
Annen driftskostnad	8	5 566 061	6 390 327
Sum kostnader		13 024 485	13 874 379
Driftsresultat		342 819	633 664
Finansinntekter og finanskostnader			
Annen renteinntekt		2 807	1 494
Annen finansinntekt		138 778	237 934
Sum finansinntekter		141 585	239 428
Annen rentekostnad		152 809	162 918
Annen finanskostnad		1 522	3 052
Sum finanskostnader		154 331	165 970
Netto finans		-12 746	73 458
Ordinært resultat før skattekostnad		330 074	707 122
Skattekostnad på ordinært resultat	3	44 597	113 086
Ordinært resultat etter skattekostnad		285 477	594 036
Årsresultat		285 477	594 036
Årsresultat etter minoritetsinteresser		285 477	594 036
Overføringer og disponeringer			
Ordinært utbytte	6	300 000	



Resultatregnskap

Beløp i: NOK	Note	2020	2019
Overføringer annen egenkapital	6	-14 523	594 036
Sum overføringer og disponeringer		285 477	594 036



Balanse

Beløp i: NOK	Note	2020	2019
BALANSE - EIENDELER			
Anleggsmidler			
Immaterielle eiendeler			
Varige driftsmidler			
Maskiner og anlegg		9 780	13 390
Driftsløsøre, inventar, verktøy, kontorm.	1,2	7 328 155	7 020 979
Sum varige driftsmidler		7 337 935	7 034 368
Finansielle anleggsmidler			
Investeringer i tilknyttet selskap	9	588 008	588 008
Lån til tilknyttet selskap og felles kontrollert virksomhet	9	11 992	11 992
Investeringer i aksjer og andeler	9		17 912
Andre langsiktige fordringer		1 174	1 174
Sum finansielle anleggsmidler		601 174	619 086
Sum anleggsmidler		7 939 109	7 653 454
Omløpsmidler			
Varer			
Fordringer			
Kundefordringer		1 309 987	2 635 396
Andre kortsiktige fordringer		310 222	229 238
Sum fordringer		1 620 209	2 864 635
Bankinnskudd, kontanter og lignende			
Bankinnskudd, kontanter o.l.	4	2 845 845	3 244 308
Sum bankinnskudd, kontanter og lignende		2 845 845	3 244 308
Sum omløpsmidler		4 466 054	6 108 943
SUM EIENDELER		12 405 164	13 762 398

BALANSE - EGENKAPITAL OG GJELD



Balanse

Beløp i: NOK	Note	2020	2019
Egenkapital			
Innskutt egenkapital			
Selskapskapital	5,6	100 000	100 000
Sum innskutt egenkapital		100 000	100 000
Opptjent egenkapital			
Annen egenkapital	6	4 906 191	4 920 714
Sum opptjent egenkapital		4 906 191	4 920 714
Sum egenkapital		5 006 191	5 020 714
Gjeld			
Langsiktig gjeld			
Utsatt skatt	3	190 734	224 116
Sum avsetninger for forpliktelser		190 734	224 116
Annen langsiktig gjeld			
Gjeld til kredittinstitusjoner	2	4 886 910	4 141 456
Sum annen langsiktig gjeld		4 886 910	4 141 456
Sum langsiktig gjeld		5 077 644	4 365 572
Kortsiktig gjeld			
Leverandørgjeld		459 521	2 150 614
Betalbar skatt	3	77 979	126 362
Skyldig offentlige avgifter		791 856	883 394
Utbytte	6	300 000	
Annen kortsiktig gjeld		691 972	1 215 740
Sum kortsiktig gjeld		2 321 328	4 376 111
Sum gjeld		7 398 973	8 741 683
SUM EGENKAPITAL OG GJELD		12 405 164	13 762 398



Brønnøysundregistrene

ÅRSREGNSKAP FOR REGNSKAPSÅRET 2020 - GENERELL INFORMASJON

Journalnummer: 2021 327833

Enheten

Organisasjonsnummer: 977 310 547
Organisasjonsform: Aksjeselskap
Foretaksnavn: NIKKERUD TRANSPORT OG KRANSERVICE AS
Forretningsadresse: Finneveien 3
3300 HOKKSUND

Regnskapsår

Årsregnskapets periode: 01.01.2020 - 31.12.2020

Konsern

Morselskap i konsern: Nei

Regnskapsregler

Regler for små foretak benyttet: Ja
Benyttet ved utarbeidelsen av
årsregnskapet til selskapet: Regnskapslovens alminnelige regler

Årsregnskapet fastsatt av kompetent organ

Bekreftet av representant for selskapet: Pål Hilmar Nikkerud
Dato for fastsettelse av årsregnskapet: 18.05.2021

Revisjon

Ekstern autorisert regnskapsfører har i løpet av regnskapsåret bistått ved den løpende regnskapsføringen eller utført andre tjenester for selskapet enn å utarbeide årsregnskapet: Ja

Grunnlag for avgivelse

År 2020: Årsregnskap er elektronisk innlevert.
År 2019: Tall er hentet fra elektronisk innlevert årsregnskap fra 2020.

Det er ikke krav til at årsregnskapet m.v. som sendes til Regnskapsregisteret er undertegnet. Kontrollen på at dette er utført ligger hos revisor/enhetens øverste organ. Sikkerheten ivaretas ved at innsender har rolle/rettighet for innsending av årsregnskapet via Altinn, og ved at det bekreftes at årsregnskapet er fastsatt av kompetent organ.

Brønnøysundregistrene, 16.06.2021



Organisasjonsnr: 977 310 547
NIKKERUD TRANSPORT OG KRANSERVICE
AS

RESULTATREGNSKAP

Beløp i: NOK	Note	2020	2019
RESULTATREGNSKAP			
Inntekter			
Salgsinntekt		13 367 304	14 336 907
Annen driftsinntekt			171 136
Sum inntekter		13 367 304	14 508 043
Kostnader			
Varekostnad		422 433	269 198
Lønnskostnad	7,8	4 865 558	5 521 989
Avskrivning på varige driftsmidler	1	2 170 433	1 692 865
Annen driftskostnad	8	5 566 061	6 390 327
Sum kostnader		13 024 485	13 874 379
Driftsresultat		342 819	633 664
Finansinntekter og finanskostnader			
Annen renteinntekt		2 807	1 494
Annen finansinntekt		138 778	237 934
Sum finansinntekter		141 585	239 428
Annen rentekostnad		152 809	162 918
Annen finanskostnad		1 522	3 052
Sum finanskostnader		154 331	165 970
Netto finans		-12 746	73 458
Ordinært resultat før skattekostnad			
Skattekostnad på ordinært resultat	3	44 597	113 086
Ordinært resultat etter skattekostnad		285 477	594 036
Årsresultat		285 477	594 036
Årsresultat etter minoritetsinteresser		285 477	594 036
Overføringer og disponeringer			
Ordinært utbytte	6	300 000	
Overføringer annen egenkapital	6	-14 523	594 036
Sum overføringer og disponeringer		285 477	594 036



Organisasjonsnr: 977 310 547
NIKKERUD TRANSPORT OG KRANSERVICE
AS

BALANSE

Beløp i: NOK	Note	2020	2019
BALANSE - EIENDELER			
Anleggsmidler			
Immaterielle eiendeler			
Varige driftsmidler			
Maskiner og anlegg		9 780	13 390
Driftsløsøre, inventar, verktøy, kontorm.	1,2	7 328 155	7 020 979
Sum varige driftsmidler		7 337 935	7 034 368
Finansielle anleggsmidler			
Investeringer i tilknyttet selskap	9	588 008	588 008
Lån til tilknyttet selskap og felles kontrollert virksomhet	9	11 992	11 992
Investeringer i aksjer og andeler	9		17 912
Andre langsiktige fordringer		1 174	1 174
Sum finansielle anleggsmidler		601 174	619 086
Sum anleggsmidler		7 939 109	7 653 454
Omløpsmidler			
Varer			
Fordringer			
Kundefordringer		1 309 987	2 635 396
Andre kortsiktige fordringer		310 222	229 238
Sum fordringer		1 620 209	2 864 635
Bankinnskudd, kontanter og lignende			
Bankinnskudd, kontanter o. l.	4	2 845 845	3 244 308
Sum bankinnskudd, kontanter og lignende		2 845 845	3 244 308
Sum omløpsmidler		4 466 054	6 108 943
SUM EIENDELER		12 405 164	13 762 398
BALANSE - EGENKAPITAL OG GJELD			



Egenkapital			
Innskutt egenkapital			
Selskapskapital	5,6	100 000	100 000
Sum innskutt egenkapital		100 000	100 000
Opptjent egenkapital			
Annen egenkapital	6	4 906 191	4 920 714
Sum opptjent egenkapital		4 906 191	4 920 714
Sum egenkapital		5 006 191	5 020 714
Gjeld			
Langsiktig gjeld			
Utsatt skatt	3	190 734	224 116
Sum avsetninger for forpliktelse		190 734	224 116
Annen langsiktig gjeld			
Gjeld til kredittinstitusjoner	2	4 886 910	4 141 456
Sum annen langsiktig gjeld		4 886 910	4 141 456
Sum langsiktig gjeld		5 077 644	4 365 572
Kortsiktig gjeld			
Leverandørgjeld		459 521	2 150 614
Betalbar skatt	3	77 979	126 362
Skyldig offentlige avgifter		791 856	883 394
Utbytte	6	300 000	
Annen kortsiktig gjeld		691 972	1 215 740
Sum kortsiktig gjeld		2 321 328	4 376 111
Sum gjeld		7 398 973	8 741 683
SUM EGENKAPITAL OG GJELD		12 405 164	13 762 398



Organisasjonsnr: 977 310 547
NIKKERUD TRANSPORT OG KRANSERVICE
AS

NOTEOPPLYSNINGER - SELSKAP - alle poster oppgitt i hele tall

Note

Regnskapsprinsipper

Note

Antall aksjer og aksjeeiere

<u>Aksjeklasse</u>	<u>Ant. aksjer</u>	<u>Pålydende</u>	<u>Bokført verdi</u>
Ordinære aksjer	500.00	200.00	100000.00
<u>Aksjeeiere - fritekst</u>	<u>Antall</u>	<u>Eierandel</u>	<u>Aksjeklasse</u>
Hilmar Nikkerud Pål	500.00	100.00%	Ordinære aksjer
<u>Sum</u>	<u>Sum antall</u>	<u>Sum eierandel</u>	
	500.00	100.00%	

Ytelser til daglig leder

<u>Ytelser</u>	<u>Lønn</u>	<u>Pensj.forpl.</u>	<u>Andre godtgj.</u>
	894560.00		440.00

Note

Antall årsverk i regnskapsåret

Virksomheten har hatt følgende antall årsverk:
5.00

Note

Lån og sikkerhetsstillelse til ledende personer og aksjeeiere

Er det gitt lån eller sikkerhetsstillelse til ledende personer: Nei

Note

Konsern, tilknyttet selskap og datterselskap

Tilknyttet selskap/datterselskap

<u>Navn og adresse</u>	<u>Eierandel</u>	<u>Stemmeandel</u>	<u>Egenkapital</u>	<u>Resultat</u>
Nobb Eiendom AS	50.00%	50.00%		



KOPSTAD & KURE
Revisjon og rådgivning

Til generalforsamlingen i
Nikkerud Transport og Kranservice AS

UAVHENGIG REVISORS BERETNING

Uttalelse om revisjonen av årsregnskapet

Konklusjon

Vi har revidert Nikkerud Transport og Kranservice AS' årsregnskap som viser et overskudd på kr 285 477. Årsregnskapet består av balanse per 31. desember 2020, resultatregnskap for regnskapsåret avsluttet per denne datoen og noter til årsregnskapet, herunder et sammendrag av viktige regnskapsprinsipper.

Etter vår mening er det medfølgende årsregnskapet avgitt i samsvar med lov og forskrifter og gir et rettviseende bilde av selskapets finansielle stilling per 31. desember 2020, og av dets resultater for regnskapsåret avsluttet per denne datoen i samsvar med regnskapslovens regler og god regnskapsskikk i Norge.

Grunnlag for konklusjonen

Vi har gjennomført revisjonen i samsvar med lov, forskrift og god revisjonsskikk i Norge, herunder de internasjonale revisjonsstandardene (ISA-ene). Våre oppgaver og plikter i henhold til disse standardene er beskrevet i Revisors oppgaver og plikter ved revisjon av årsregnskapet. Vi er uavhengige av selskapet slik det kreves i lov og forskrift, og har overholdt våre øvrige etiske forpliktelser i samsvar med disse kravene. Etter vår oppfatning er innhentet revisjonsbevis tilstrekkelig og hensiktsmessig som grunnlag for vår konklusjon.

Styrets og daglig leders ansvar for årsregnskapet

Styret og daglig leder (ledelsen) er ansvarlig for å utarbeide årsregnskapet i samsvar med lov og forskrifter, herunder for at det gir et rettviseende bilde i samsvar med regnskapslovens regler og god regnskapsskikk i Norge. Ledelsen er også ansvarlig for slik intern kontroll som den finner nødvendig for å kunne utarbeide et årsregnskap som ikke inneholder vesentlig feilinformasjon, verken som følge av misligheter eller utilsiktede feil.

Ved utarbeidelsen av årsregnskapet må ledelsen ta standpunkt til selskapets evne til fortsatt drift og opplyse om forhold av betydning for fortsatt drift. Forutsetningen om fortsatt drift skal legges til grunn for årsregnskapet så lenge det ikke er sannsynlig at virksomheten vil bli avviklet.

Revisors oppgaver og plikter ved revisjonen av årsregnskapet

Vårt mål er å oppnå betryggende sikkerhet for at årsregnskapet som helhet ikke inneholder vesentlig feilinformasjon, verken som følge av misligheter eller utilsiktede feil, og å avgi en revisjonsberetning som inneholder vår konklusjon. Betryggende sikkerhet er en høy grad av sikkerhet, men ingen garanti for at en revisjon utført i samsvar med lov, forskrift og god revisjonsskikk i Norge, herunder ISA-ene, alltid vil avdekke vesentlig feilinformasjon som eksisterer. Feilinformasjon kan oppstå som følge av misligheter eller utilsiktede feil. Feilinformasjon blir vurdert som vesentlig dersom den enkeltvis eller samlet med rimelighet kan forventes å påvirke økonomiske beslutninger som brukerne foretar basert på årsregnskapet.

For videre beskrivelse av revisors oppgaver og plikter vises det til <https://revisorforeningen.no/revisjonsberetninger>

Kopstad og Kure Revisjon

Muusøya 1, 3023 DRAMMEN – www.kkrevisjon.no
Foretaksregisteret: 922 176 647 – Medlem av Den Norske Revisorforening



KOPSTAD & KURE
Revisjon og rådgivning

Uttalelse om øvrige lovmessige krav

Konklusjon om registrering og dokumentasjon

Basert på vår revisjon av årsregnskapet som beskrevet ovenfor, og kontrollhandlinger vi har funnet nødvendig i henhold til internasjonal standard for attestasjonsoppdrag (ISAE) 3000 «Attestasjonsoppdrag som ikke er revisjon eller forenklet revisorkontroll av historisk finansiell informasjon», mener vi at ledelsen har oppfylt sin plikt til å sørge for ordentlig og oversiktlig registrering og dokumentasjon av selskapets regnskapsopplysninger i samsvar med lov og god bokføringsskikk i Norge.

Drammen, 21. mai 2021

Kopstad og Kure Revisjon AS

Petter Kopstad
Statsautorisert revisor
(Elektronisk signert)

Kopstad og Kure Revisjon

Muusøya 1, 3023 DRAMMEN – www.kkrevisjon.no
Foretaksregisteret: 922 176 647 – Medlem av Den Norske Revisorforening

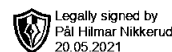


Nikkerud Transport og Kranservice AS

Årsregnskap 2020



Nikkerud Transport og Kranservice AS

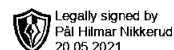


Resultatregnskap

	Note	2020	2019
DRIFTSINNEKTER OG DRIFTSKOSTNADER			
Driftsinntekter			
Salgsinntekt		13 367 304	14 336 907
Annen driftsinntekt		0	171 136
Sum driftsinntekter		13 367 304	14 508 043
Driftskostnader			
Varekostnad		422 433	269 198
Lønnskostnad	7,8	4 865 558	5 521 989
Avskrivning på varige driftsmidler	1	2 170 433	1 692 865
Annen driftskostnad	8	5 566 061	6 390 327
Sum driftskostnader		13 024 485	13 874 379
DRIFTSRESULTAT		342 819	633 664
FINANSINNEKTER OG FINANSKOSTNADER			
Finansinntekter			
Annen renteinntekt		2 807	1 494
Annen finansinntekt		138 778	237 934
Sum finansinntekter		141 585	239 428
Finanskostnader			
Annen rentekostnad		152 809	162 918
Annen finanskostnad		1 522	3 052
Sum finanskostnader		154 331	165 970
NETTO FINANSPOSTER		(12 746)	73 458
ORDINÆRT RES. FØR SKATTEKOSTNAD		330 074	707 122
Skattekostnad på ordinært resultat	3	44 597	113 086
ORDINÆRT RESULTAT		285 477	594 036
ÅRSRESULTAT		285 477	594 036
OVERF. OG DISPONERINGER			
Avsatt til ordinært utbytte	6	300 000	0
Overføringer annen egenkapital	6	(14 523)	594 036
SUM OVERF. OG DISP.		285 477	594 036



Nikkerud Transport og Kranservice AS

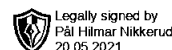


Balanse pr. 31.12.2020

	Note	31.12.2020	31.12.2019
EIENDELER			
ANLEGGSMIDLER			
Varige driftsmidler			
Maskiner og anlegg		9 780	13 390
Driftsløsøre, inventar, verktøy, kontorm.	1,2	7 328 155	7 020 979
Sum varige driftsmidler		7 337 935	7 034 368
Finansielle anleggsmidler			
Investeringer i tilknyttet selskap	9	588 008	588 008
Lån til tilknyttet selskap	9	11 992	11 992
Investeringer i aksjer og andeler	9	0	17 912
Andre langsiktige fordringer		1 174	1 174
Sum finansielle anleggsmidler		601 174	619 086
SUM ANLEGGSMIDLER		7 939 109	7 653 454
OMLØPSMIDLER			
Fordringer			
Kundefordringer		1 309 987	2 635 396
Andre kortsiktige fordringer		310 222	229 238
Sum fordringer		1 620 209	2 864 635
Bankinnskudd, kontanter o.l.	4	2 845 845	3 244 308
SUM OMLØPSMIDLER		4 466 054	6 108 943
SUM EIENDELER		12 405 164	13 762 398



Nikkerud Transport og Kranservice AS



Balanse pr. 31.12.2020

	Note	31.12.2020	31.12.2019
EGENKAPITAL OG GJELD			
EGENKAPITAL			
Innskutt egenkapital			
Selskapskapital	5,6	100 000	100 000
Sum innskutt egenkapital		100 000	100 000
Opptjent egenkapital			
Annen egenkapital	6	4 906 191	4 920 714
Sum opptjent egenkapital		4 906 191	4 920 714
SUM EGENKAPITAL		5 006 191	5 020 714
GJELD			
LANGSIKTIG GJELD			
Avsetning for forpliktelser			
Utsatt skatt	3	190 734	224 116
Sum avsetning for forpliktelser		190 734	224 116
Annen langsiktig gjeld			
Gjeld til kredittinstitusjoner	2	4 886 910	4 141 456
Sum annen langsiktig gjeld		4 886 910	4 141 456
SUM LANGSIKTIG GJELD		5 077 644	4 365 572
KORTSIKTIG GJELD			
Leverandørgjeld		459 521	2 150 615
Betalbar skatt	3	77 979	126 362
Skyldig offentlige avgifter		791 856	883 394
Utbytte	6	300 000	0
Annen kortsiktig gjeld		691 972	1 215 740
SUM KORTSIKTIG GJELD		2 321 328	4 376 111
SUM GJELD		7 398 973	8 741 683
SUM EGENKAPITAL OG GJELD		12 405 164	13 762 398

Hokksund, 18. mai 2021
for Nikkerud Transport og Kranservice AS

Pål Hilmar Nikkerud
Styrets leder / daglig leder



Nikkerud Transport og Kranservice AS

REGNSKAPSPRINSIPPER

Årsregnskapet er satt opp i samsvar med regnskapsloven og god regnskapsskikk for små foretak. De benyttede regnskapsprinsipper er i samsvar med tidligere år.

Salgsinntekter

Inntektsføring ved salg av varer skjer på leveringstidspunktet. Tjenester inntektsføres i takt med utførelsen.

Klassifisering og vurdering av balanseposter

Omløpsmidler og kortsiktig gjeld omfatter poster som forfaller til betaling innen ett år etter balansedagen, samt poster som knytter seg til varekretsløpet. Øvrige poster er klassifisert som anleggsmidler / langsiktig gjeld.

Omløpsmidler vurderes til laveste av anskaffelseskost og virkelig verdi. Kortsiktig gjeld balanseføres til nominelt beløp på oppkjøpstidspunktet.

Anleggsmidler vurderes til anskaffelseskost, men nedskrives til virkelig verdi dersom verdifallet ikke forventes å være orbigående. Langsiktig gjeld balanseføres til nominelt beløp på etableringstidspunktet.

Fordringer

Kundefordringer og andre fordringer er oppført i balansen til pålydende etter fradrag for avsetning til forventet tap. Avsetning til tap gjøres på grunnlag av individuelle vurderinger av de enkelte fordringene. I tillegg gjøres det for øvrige kundefordringer en uspesifisert avsetning for å dekke antatt tap.

Varige driftsmidler

Varige driftsmidler balanseføres og avskrives over driftsmidlets forventede levetid. Direkte vedlikehold av driftsmidler kostnadsføres løpende under driftskostnader, mens påkostninger eller forbedringer tillegges driftsmidlets kostpris og avskrives i takt med driftsmidlet. Dersom gjenvinnbart beløp av driftsmiddelet er lavere enn balanseført verdi, foretas nedskrivning til gjenvinnbart beløp. Gjenvinnbart beløp er det høyeste av netto salgsverdi og verdi i bruk. Verdi i bruk er nåverdien av de fremtidige kontantstrømmene som eiendelen vil generere.

Skatt

Skattekostnaden i resultatregnskapet omfatter både periodens betalbare skatt og endring i utsatt skatt. Utsatt skatt er beregnet med 22% på grunnlag av de midlertidige forskjeller som eksisterer mellom regnskapsmessige og skattemessige verdier, samt skattemessig underskudd til fremføring ved utgangen av regnskapsåret. Skatteøkende og skattereduserende midlertidige forskjeller som reverserer eller kan reverseres i samme periode er utlignet. Netto utsatt skatt skattefordel balanseføres i den grad det er sannsynlig at denne kan utnyttes.



Nikkerud Transport og Kranservice AS

NOTE 1 VARIGE DRIFTSMIDLER

	Laste- og varebiler	Driftsløsøre	Sum
Anskaffelseskost pr 01.01.	13 455 956	193 378	13 649 334
Tilgang	2 474 000	-	2 474 000
Avgang	-	-	-
Anskaffelseskost 31.12.	15 929 956	193 378	16 123 334
Akkumulerte avskrivninger 31.12.	8 638 652	146 748	8 785 400
Akkumulerte nedskrivninger 31.12.	-	-	-
Bokført verdi pr. 31.12.	7 291 304	46 630	7 337 935
Årets avskrivninger	2 153 423	17 010	2 170 433

Selskapet benytter lineære avskrivninger. Den økonomiske levetiden for de forskjellige anleggsmidlene er beregnet til:

- Laste og varebiler	5 -7 år
- Driftsløsøre	3 - 5 år

NOTE 2 FORDRINGER OG GJELD

Selskapet har ikke fordringer som forfaller senere enn 1 år.

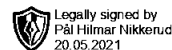
Selskapet har ikke gjeld med forfall senere enn 5 år.

Limit kassekredittkonto er på kr 600.000.

Gjeld sikret ved pant	2020	2019
Gjeld til kredittinstitusjoner	4 886 910	4 141 456
Pantsatt eiendeler	2020	2019
Anleggsmidler	7 337 935	7 034 368

NOTE 3 SKATT

Året skattekostnad	2020	2019
Betalbar skatt	77 979	126 362
Endring utsatt skatt	-33 382	-13 276
Sum	44 597	113 086
Beregning utsatt skatt	2020	2019
Netto midlertidige forskjeller pr 31.12.	866 973	1 018 710
Utsatt skatt (skattefordel) 22%	190 734	224 116



Nikkerud Transport og Kranservice AS

NOTE 4 BUNDE MIDLER

Av totale bankinnskudd er kr 190.473 bundet til betaling av skyldig skattetrekk.
Tilsvarende tall for 2019 var kr 174.120.

NOTE 5 AKSJEKAPITAL

Aksjekapitalen er fordelt på 100 aksjer pålydende kr 1.000.
Alle aksjer har like rettigheter.

Aksjonærer	Aksjer	Eierandel	Tillitsverv
Pål Hilmar Nikkerud	100	100 %	Styret leder / daglig leder
Sum	100	100 %	

NOTE 6 EGENKAPITAL

	Aksjekapital	Annen egenkapital	Sum
Egenkapital 01.01	100 000	4 920 714	5 020 714
Årets resultat		285 477	285 477
Avsatt utbytte		-300 000	-300 000
Egenkapital 31.12	100 000	4 906 191	5 006 191

NOTE 7 LØNSKOSTNADER, ANTALL ANSATTE, GODTGJØRELSE MED MER.

Lønnskostnader	2020	2019
Lønn	4 228 186	4 722 705
Arbeidsgiveravgift	557 817	676 828
Pensjonskostnad	44 487	62 388
Andre personalkostnader	35 067	60 068
Sum	4 865 558	5 521 989

Antall årsverk sysselsatt 5 5

Selskapet er pliktig til å ha tjenstepensjonsordning etter lov om obligatorisk tjenstepensjon. Selskapets pensjonsordning tilfredstiller kravene i denne lov.



Nikkerud Transport og Kranservice AS

NOTE 8 YTELSE/GODTGJØRELSE TIL DAGLIG LEDER, STYRET OG REVISOR

Ytelser til ledende personer	Daglig leder	Styret
Lønn	902 960	-
Sum	902 960	-

I beløpet til daglig leder inngår fordel fri elektronisk kommunikasjon med kr 4.400,

Revisor

Kostnadsført honorar til selskapets revisor fordeler seg som følger:

Lovpålagt revisjon	25 300
Tekniske oppsett av årsregnskap og ligningspapirer	10 200
Øvrig bistand	-
Sum	35 500

Beløpene er eksklusiv mva

NOTE 9 DATTERSELSKAP, TILKNYTTET SELSKAP M.V.:

Selskap:	Bokført verdi	Forretnings kontor	Eierandel/ stemmerett	Selskapets egenkapital	Selskapets resultat
NOBB Eiendom AS *)	588 008	Øvre Eiker	50,0 %	1 584 218	71 384
Baljetransport AS	17 912	Øvre Eiker	15,04 %	-	-

*) selskapets egenkapital og resultat er 2019-tall

Baljetransport AS er avviklet i 2020.

Selskapet har kr 11.992 til gode av NOBB Eiendom AS