



ÅRSREGNSKAPET FOR REGNSKAPSÅRET 2022 - GENERELL INFORMASJON

Enheten

Organisasjonsnummer: 916 376 073
Organisasjonsform: Aksjeselskap
Foretaksnavn: FOLLUM SKOLE AS
Forretningsadresse: Bunesvegen 896
2120 SAGSTUA

Regnskapsår

Årsregnskapets periode: 01.01.2022 - 31.12.2022

Konsern

Morselskap i konsern: Nei

Regnskapsregler

Regler for små foretak benyttet: Ja
Benyttet ved utarbeidelsen av årsregnskapet til selskapet: Regnskapslovens alminnelige regler

Årsregnskapet fastsatt av kompetent organ

Bekreftet av representant for selskapet: Carl Magnus Skinstad
Dato for fastsettelse av årsregnskapet: 15.04.2023

Grunnlag for avgivelse

År 2022: Årsregnskapet er elektronisk innlevert
År 2021: Tall er hentet fra elektronisk innlevert årsregnskap fra 2022

Det er ikke krav til at årsregnskapet m.v. som sendes til Regnskapsregisteret er undertegnet. Kontrollen på at dette er utført ligger hos revisor/enhetens øverste organ. Sikkerheten ivaretas ved at innsender har rolle/rettighet for innsending av årsregnskapet via Altinn, og ved at det bekreftes at årsregnskapet er fastsatt av kompetent organ.

Brønnøysundregistrene, 26.04.2024



Resultatregnskap

Beløp i: NOK	Note	2022	2021
RESULTATREGNSKAP			
Inntekter			
Annen driftsinntekt		867 850	872 944
Sum inntekter		867 850	872 944
Kostnader			
Avskrivning på varige driftsmidler og immaterielle eiendeler	1	61 003	61 003
Nedskrivning av varige driftsmidler og immaterielle eiendeler	1	0	0
Annen driftskostnad		310 198	280 136
Sum kostnader		371 201	341 139
Driftsresultat		496 649	531 804
Finansinntekter og finanskostnader			
Annen renteinntekt		23	6
Sum finansinntekter		23	6
Annen rentekostnad		299 937	239 040
Sum finanskostnader		299 937	239 040
Netto finans		-299 914	-239 034
Ordinært resultat før skattekostnad		196 735	292 770
Skattekostnad		93 023	117 430
Ordinært resultat etter skattekostnad		103 712	175 341
Årsresultat		103 712	175 340
Overføringer og disponeringer			
Avgitt konsernbidrag		105 300	273 000
Annen egenkapital		-1 588	-97 660
Sum overføringer og disponeringer		103 712	175 340



Balanse

Beløp i: NOK	Note	2022	2021
BALANSE - EIENDELER			
Anleggsmidler			
Immaterielle eiendeler			
Utvikling	1	0	0
Konsesjoner, patenter, lisenser, varemerker ol.	1	0	0
Goodwill	1	0	0
Sum immaterielle eiendeler		0	0
Varige driftsmidler			
Tomter, bygninger og annen fast eiendom	1	5 978 337	6 039 340
Maskiner og anlegg	1	0	0
Skip, rigger, fly og lignende	1	0	0
Driftsløsøre, inventar, verktøy, kontormaskiner, ol.	1	0	0
Sum varige driftsmidler		5 978 337	6 039 340
Finansielle anleggsmidler			
Investering i datterselskap	2	0	0
Investering i annet foretak i samme konsern	2	0	0
Lån til foretak i samme konsern	2, 3	1 480 511	1 573 211
Investeringer i tilknyttet selskap	2	0	0
Lån til tilknyttet selskap og felles kontrollert virksomhet	2, 3	0	0
Andre langsiktige fordringer	3, 4	0	0
Sum finansielle anleggsmidler		1 480 511	1 573 211
Sum anleggsmidler		7 458 848	7 612 551
Omløpsmidler			
Varer			
Fordringer			
Kundefordringer		31 550	123 800
Andre kortsiktige fordringer	4	4 741	1 378
Konsernfordringer	2	0	0
Sum fordringer		36 291	125 178
Investeringer			



Balanse

Beløp i: NOK	Note	2022	2021
Aksjer og andeler i foretak i samme konsern	2	0	0
Sum investeringer		0	0
Bankinnskudd, kontanter og lignende			
Bankinnskudd, kontanter og lignende		45 967	20 303
Sum bankinnskudd, kontanter og lignende		45 967	20 303
Sum omløpsmidler		82 258	145 481
SUM EIENDELER		7 541 106	7 758 032
BALANSE - EGENKAPITAL OG GJELD			
Egenkapital			
Innskutt egenkapital			
Selskapskapital		225 240	225 240
Overkurs		303 453	303 453
Sum innskutt egenkapital		528 693	528 693
Opptjent egenkapital			
Annen egenkapital		109 817	111 405
Sum opptjent egenkapital		109 817	111 405
Sum egenkapital		638 510	640 098
Gjeld			
Langsiktig gjeld			
Pensjonsforpliktelser	5	0	0
Sum avsetninger for forpliktelser		0	0
Annen langsiktig gjeld			
Konvertible lån	5	0	0
Obligasjonslån	5	0	0
Gjeld til kredittinstitusjoner	5	5 378 838	5 606 192
Langsiktig konserngjeld	2, 5	0	0
Ansvarlig lånekapital	5	0	0
Øvrig langsiktig gjeld	5	0	0
Sum annen langsiktig gjeld		5 378 838	5 606 192



Balanse

Beløp i: NOK	Note	2022	2021
Sum langsiktig gjeld		5 378 838	5 606 192
Kortsiktig gjeld			
Leverandørgjeld		4 423	3 934
Betalbar skatt		63 323	40 430
Kortsiktig konserngjeld	2	1 149 100	1 190 000
Annen kortsiktig gjeld		306 912	277 377
Sum kortsiktig gjeld		1 523 758	1 511 741
Sum gjeld		6 902 596	7 117 933
SUM EGENKAPITAL OG GJELD		7 541 106	7 758 031



Brønnøysundregistrene

ÅRSREGNSKAP FOR REGNSKAPSÅRET 2022 - GENERELL INFORMASJON

Journalnummer: 2023 357566

Enheten

Organisasjonsnummer: 916 376 073
Organisasjonsform: Aksjeselskap
Foretaksnavn: FOLLUM SKOLE AS
Forretningsadresse: Bunesvegen 896
2120 SAGSTUA

Regnskapsår

Årsregnskapets periode: 01.01.2022 - 31.12.2022

Konsern

Morselskap i konsern: Nei

Regnskapsregler

Regler for små foretak benyttet: Ja
Benyttet ved utarbeidelsen av
årsregnskapet til selskapet: Regnskapslovens alminnelige regler

Årsregnskapet fastsatt av kompetent organ

Bekreftet av representant for selskapet: Carl Magnus Skinstad
Dato for fastsettelse av årsregnskapet: 15.04.2023

Revisjon

Selskapet har besluttet at årsregnskapet
ikke skal revideres: Ja

Grunnlag for avgivelse

År 2022: Årsregnskap er elektronisk innlevert.
År 2021: Tall er hentet fra elektronisk innlevert årsregnskap fra 2022.

Det er ikke krav til at årsregnskapet m.v. som sendes til Regnskapsregisteret er undertegnet. Kontrollen på at dette er utført ligger hos revisor/enhetens øverste organ. Sikkerheten ivaretas ved at innsender har rolle/rettighet for innsending av årsregnskapet via Altinn, og ved at det bekreftes at årsregnskapet er fastsatt av kompetent organ.

Brønnøysundregistrene, 18.04.2023



Organisasjonsnr: 916 376 073
FOLLUM SKOLE AS

RESULTATREGNSKAP

Beløp i: NOK	Note	2022	2021
RESULTATREGNSKAP			
Inntekter			
Annen driftsinntekt		867 850	872 944
Sum inntekter		867 850	872 944
Kostnader			
Avskrivning på varige driftsmidler og immaterielle eiendeler	1	61 003	61 003
Nedskrivning av varige driftsmidler og immaterielle eiendeler	1	0	0
Annen driftskostnad		310 198	280 136
Sum kostnader		371 201	341 139
Driftsresultat		496 649	531 804
Finansinntekter og finanskostnader			
Annen renteinntekt		23	6
Sum finansinntekter		23	6
Annen rentekostnad		299 937	239 040
Sum finanskostnader		299 937	239 040
Netto finans		-299 914	-239 034
Ordinært resultat før skattekostnad			
Skattekostnad		196 735	292 770
Ordinært resultat etter skattekostnad		93 023	117 430
Årsresultat		103 712	175 341
Overføringer og disponeringer			
Avgitt konsernbidrag		105 300	273 000
Annen egenkapital		-1 588	-97 660
Sum overføringer og disponeringer		103 712	175 340



Organisasjonsnr: 916 376 073
FOLLUM SKOLE AS

BALANSE

Beløp i: NOK

Note	2022	2021
------	------	------

BALANSE - EIENDELER

Anleggsmidler

Immaterielle eiendeler

Utvikling	1	0	0
Konsesjoner, patenter, lisenser, varemerker ol.	1	0	0
Goodwill	1	0	0
Sum immaterielle eiendeler		0	0

Varige driftsmidler

Tomter, bygninger og annen fast eiendom	1	5 978 337	6 039 340
Maskiner og anlegg	1	0	0
Skip, rigger, fly og lignende	1	0	0
Driftsløsøre, inventar, verktøy, kontormaskiner, ol.	1	0	0
Sum varige driftsmidler		5 978 337	6 039 340

Finansielle anleggsmidler

Investering i datterselskap	2	0	0
Investering i annet foretak i samme konsern	2	0	0
Lån til foretak i samme konsern	2, 3	1 480 511	1 573 211
Investeringer i tilknyttet selskap	2	0	0
Lån til tilknyttet selskap og felles kontrollert virksomhet	2, 3	0	0
Andre langsiktige fordringer	3, 4	0	0
Sum finansielle anleggsmidler		1 480 511	1 573 211

Sum anleggsmidler

7 458 848 7 612 551

Omløpsmidler

Varer

Fordringer

Kundefordringer		31 550	123 800
Andre kortsiktige fordringer	4	4 741	1 378
Konsernfordringer	2	0	0
Sum fordringer		36 291	125 178

Investeringer



Aksjer og andeler i foretak i samme konsern	2	0	0
Sum investeringer		0	0
Bankinnskudd, kontanter og lignende			
Bankinnskudd, kontanter og lignende		45 967	20 303
Sum bankinnskudd, kontanter og lignende		45 967	20 303
Sum omløpsmidler		82 258	145 481
SUM EIENDELER		7 541 106	7 758 032
BALANSE - EGENKAPITAL OG GJELD			
Egenkapital			
Innskutt egenkapital			
Selskapskapital		225 240	225 240
Overkurs		303 453	303 453
Sum innskutt egenkapital		528 693	528 693
Opptjent egenkapital			
Annen egenkapital		109 817	111 405
Sum opptjent egenkapital		109 817	111 405
Sum egenkapital		638 510	640 098
Gjeld			
Langsiktig gjeld			
Pensjonsforpliktelser	5	0	0
Sum avsetninger for forpliktelser		0	0
Annen langsiktig gjeld			
Konvertible lån	5	0	0
Obligasjonslån	5	0	0
Gjeld til kredittinstitusjoner	5	5 378 838	5 606 192
Langsiktig konserngjeld	2, 5	0	0
Ansvarlig lånekapital	5	0	0
Øvrig langsiktig gjeld	5	0	0
Sum annen langsiktig gjeld		5 378 838	5 606 192
Sum langsiktig gjeld		5 378 838	5 606 192
Kortsiktig gjeld			
Leverandørgjeld		4 423	3 934
Betalbar skatt		63 323	40 430
Kortsiktig konserngjeld	2	1 149 100	1 190 000
Annen kortsiktig gjeld		306 912	277 377
Sum kortsiktig gjeld		1 523 758	1 511 741
Sum gjeld		6 902 596	7 117 933
SUM EGENKAPITAL OG GJELD		7 541 106	7 758 031





Organisasjonsnr: 916 376 073
FOLLUM SKOLE AS

NOTEOPPLYSNINGER - SELSKAP - alle poster oppgitt i hele tall

Note

Regnskapsprinsipper

Årsregnskapet er satt opp i samsvar med regnskapsloven og god regnskapsskikk for små foretak. Salgsinntekter Inntektsføring ved salg av varer skjer på leveringstidspunktet. Tjenester inntektsføres etter hvert som de leveres. Klassifisering og vurdering av balanseposter Anleggsmidler er eiendeler bestemt til varig eie eller bruk. Eiendeler som er knyttet til varekretsløpet er klassifisert som omløpsmidler. Fordringer klassifiseres som omløpsmidler hvis de forfaller til betaling innen ett år etter transaksjonsdagen. Tilsvarende klassifiseres gjeld som kortsiktig hvis gjelden forfaller til betaling innen ett år. Langsiktig gjeld er gjeld som forfaller senere enn ett år etter transaksjonsdagen. Første års avdrag på langsiktige fordringer og langsiktig gjeld klassifiseres likevel ikke som omløpsmiddel og kortsiktig gjeld. Omløpsmidler vurderes til laveste av anskaffelseskost og virkelig verdi. Kortsiktig gjeld balanseføres til nominelt beløp på etableringstidspunktet. Anleggsmidler vurderes til anskaffelseskost. Varige anleggsmidler avskrives etter en fornuftig avskrivningsplan. Anleggsmidlene nedskrives til virkelig verdi ved verdifall som ikke forventes å være forbigående. Langsiktig gjeld med unntak av andre avsetninger balanseføres til nominelt beløp på etableringstidspunktet. Fordringer Kundefordringer og andre fordringer er oppført i balansen til pålydende etter fradrag for avsetning til forventet tap. Avsetning til tap gjøres på grunnlag av individuelle vurderinger av de enkelte fordringene. I tillegg gjøres det for øvrige kundefordringer en uspesifisert avsetning for å dekke antatt tap. Varebeholdninger Lager av innkjøpte varer er verdsatt til laveste av anskaffelseskost etter FIFO-prinsippet og virkelig verdi. Egentilvirkede ferdigvarer og varer under tilvirkning er vurdert til variabel tilvirkningskost. For råvarer er gjenanskaffelseskost vurdert som tilnærming til virkelig verdi. Det foretas nedskrivning for påregnelig ukurans. Varige driftsmidler Varige driftsmidler balanseføres og avskrives over driftsmidlenes levetid dersom de har antatt levetid over 3 år og har en kostpris som overstiger kr 15 000. Direkte vedlikehold av driftsmidler kostnadsføres løpende under driftskostnader, mens påkostninger eller forbedringer tillegges driftsmidlets kostpris og avskrives i takt med driftsmidlet. Skatt Skattekostnaden i resultatregnskapet omfatter både periodens betalbare skatt og endring i utsatt skatt. Utsatt skatt er beregnet med 22% på grunnlag av de midlertidige forskjeller som eksisterer mellom regnskapsmessige og skattemessige verdier, samt skattemessig underskudd til fremføring ved utgangen av regnskapsåret. Skatteøkende og skattereduserende midlertidige forskjeller som reverserer eller kan reversere i samme periode er fastsatt og skattevirkningen er beregnet på nettogrunnlaget.

Note

Antall årsverk i regnskapsåret
0.00

Sum Beløp



Note

1

Varige driftsmidler og immaterielle eiendeler

<u>Anskaffelseskost 01.01.</u>	<u>Varige driftsmidler</u>	<u>Immaterielle eiend.</u>
	6100343.00	0.00
<u>Anskaffelseskost 31.12.</u>	<u>Varige driftsmidler</u>	<u>Immaterielle eiend.</u>
	6100343.00	0.00
<u>Samlede av-/nedskrivn.</u>	<u>Varige driftsmidler</u>	<u>Immaterielle eiend.</u>
	122006.00	0.00
<u>Balanseført verdi 31.12.</u>	<u>Varige driftsmidler</u>	<u>Immaterielle eiend.</u>
	5978337.00	0.00
<u>Årets av-/nedskrivn.</u>	<u>Varige driftsmidler</u>	<u>Immaterielle eiend.</u>
	61003.00	0.00

Anskaffelseskost - balanseførte lånekostnader, egentilvirkede anleggsmidler

Goodwill spesifisert for hvert enkelt virksomhetskjøp

Avskrivningsplan for goodwill som er lenger enn fem år - begrunnelse

Mer om varige driftsmidler/immaterielle eiendeler

Note

2

Konsern, tilknyttet selskap m.v.

Investering som regnskapsføres etter egenkapitalmetoden

Konsernregnskap

Virksomheten inngår i konsolideringen til morselskapets konsernregnsk.: Ja

Morselskapet sitt navn

CMFS Holding AS

Forretningskontor for morselskapet

Bunesvegen 896, 2120 Sagstua

Datterselskap er utelatt fra konsolideringen: Nei

Begrunnelse for at datterselskap er utelatt fra konsolideringen

Konsern, tilknyttet selskap m.v. - fordringer og gjeld

Fordringer

<u>Samlet beløp - foretak i samme konsern</u>	<u>Årets</u>	<u>Fjorårets</u>
	1480510.00	1573210.00



Samlet beløp - tilknyttet selskap Årets Fjorårets

Samlet beløp - foretak i samme konsern Årets Fjorårets

Kortsiktig gjeld

Samlet beløp - foretak i samme konsern Årets Fjorårets
1149100.00 1190000.00

Samlet beløp - felles kontrollert virksomhet Årets Fjorårets

Pantstillelse Beløp

Note
3

Fordringer

Fordringer som forfaller senere enn ett år etter regnskapsårets slutt
1480511.00

Mer om fordringer

Note

Virkelig verdi og resultatført verdiendr. i perioden, finansielle instrumenter

Mer om finansielle instrumenter

Beskrivelse av finansielle derivater

Beholdning av egne aksjer Antall Pålydende Andel av aksjek.

Note
5

Gjeld

Gjeld som forfaller til betaling mer enn fem år etter regnskapsårets slutt
4237000.00

Gjeld sikret ved pant eller lignende sikkerhet i eiendeler
5377000.00

Balanseført verdi av de pantsatte eiendeler
6039339.00

Summen av garantiforpliktelser som ikke er regnskapsført

Garantiforpliktelser som er sikret ved pant



Mer om gjeld

Note

4

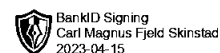
Lån og sikkerhetsstillelse til medlemmer

Er det gitt lån eller sikkerhetsstillelse til ledende personer: Nei

Opplysninger om:

Medlemmer av:

Mer om lån og sikkerhetsstillelse



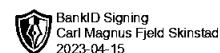
Årsregnskap for
FOLLUM SKOLE AS

916 376 073

Regnskapsår
01.01.2022 - 31.12.2022



FOLLUM SKOLE AS
916 376 073

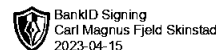


Resultatregnskap

	Note	2022	2021
Driftsinntekter			
Annen driftsinntekt		867 850	872 944
Sum driftsinntekter		867 850	872 944
Driftskostnader			
Avskrivning på varige driftsmidler og immaterielle eiendeler	1	-61 003	-61 003
Annen driftskostnad		-310 198	-280 136
Sum driftskostnader		-371 201	-341 140
Driftsresultat		496 649	531 804
Finansinntekter			
Annen renteinntekt		23	6
Sum finansinntekter		23	6
Finanskostnader			
Annen rentekostnad		-299 937	-239 040
Sum finanskostnader		-299 937	-239 040
Netto finans		-299 914	-239 034
Resultat før skattekostnad		196 735	292 770
Skattekostnad		-93 023	-117 430
Årsresultat		103 712	175 340
Overføringer			
Avgitt konsernbidrag		105 300	273 000
Annen egenkapital		-1 588	-97 660
Sum overføringer		103 712	175 340



FOLLUM SKOLE AS
916 376 073

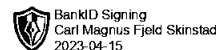


Balanse pr. 31.12

	Note	2022	2021
EIENDELER			
Anleggsmidler			
Varige driftsmidler			
Tomter, bygninger og annen fast eiendom	1	5 978 337	6 039 340
Sum varige driftsmidler		5 978 337	6 039 340
Finansielle anleggsmidler			
Lån til foretak i samme konsern	2, 3	1 480 511	1 573 211
Sum finansielle anleggsmidler		1 480 511	1 573 211
Sum anleggsmidler		7 458 848	7 612 551
Omløpsmidler			
Fordringer			
Kundefordringer		31 550	123 800
Andre kortsiktige fordringer	4	4 741	1 378
Sum fordringer		36 291	125 178
Bankinnskudd, kontanter og lignende			
Bankinnskudd, kontanter og lignende		45 967	20 303
Sum bankinnskudd, kontanter og lignende		45 967	20 303
Sum omløpsmidler		82 258	145 480
SUM EIENDELER		7 541 106	7 758 031



FOLLUM SKOLE AS
916 376 073



Balanse pr. 31.12

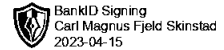
	Note	2022	2021
EGENKAPITAL OG GJELD			
Egenkapital			
Innskutt egenkapital			
Selskapskapital		225 240	225 240
Overkurs		303 453	303 453
Sum innskutt egenkapital		528 693	528 693
Opptjent egenkapital			
Annen egenkapital		109 817	111 405
Sum opptjent egenkapital		109 817	111 405
Sum egenkapital		638 510	640 098
Gjeld			
Annen langsiktig gjeld			
Gjeld til kredittinstitusjoner	5	5 378 838	5 606 192
Sum annen langsiktig gjeld		5 378 838	5 606 192
Kortsiktig gjeld			
Leverandørgjeld		4 423	3 934
Betalbar skatt		63 323	40 430
Kortsiktig konserngjeld	2	1 149 100	1 190 000
Annen kortsiktig gjeld		306 912	277 377
Sum kortsiktig gjeld		1 523 758	1 511 741
Sum gjeld		6 902 596	7 117 933
SUM EGENKAPITAL OG GJELD		7 541 106	7 758 031

Gardvik, 15.04.2023

Carl-Magnus Fjeld Skinstad
styrets leder



FOLLUM SKOLE AS
916 376 073



Noter

Regnskapsprinsipper

Årsregnskapet er satt opp i samsvar med regnskapsloven og god regnskapsskikk for små foretak.

Salgsinntekter

Inntektsføring ved salg av varer skjer på leveringstidspunktet. Tjenester inntektsføres etter hvert som de leveres.

Klassifisering og vurdering av balanseposter

Anleggsmidler er eiendeler bestemt til varig eie eller bruk. Eiendeler som er knyttet til varekretsløpet er klassifisert som omløpsmidler. Fordringer klassifiseres som omløpsmidler hvis de forfaller til betaling innen ett år etter transaksjonsdagen. Tilsvarende klassifiseres gjeld som kortsiktig hvis gjelden forfaller til betaling innen ett år. Langsiktig gjeld er gjeld som forfaller senere enn ett år etter transaksjonsdagen. Første års avdrag på langsiktige fordringer og langsiktig gjeld klassifiseres likevel ikke som omløpsmiddel og kortsiktig gjeld.

Omløpsmidler vurderes til laveste av anskaffelseskost og virkelig verdi. Kortsiktig gjeld balanseføres til nominelt beløp på etableringstidspunktet.

Anleggsmidler vurderes til anskaffelseskost. Varige anleggsmidler avskrives etter en fornuftig avskrivningsplan. Anleggsmidlene nedskrives til virkelig verdi ved verdifall som ikke forventes å være forbigående. Langsiktig gjeld med unntak av andre avsetninger balanseføres til nominelt beløp på etableringstidspunktet.

Fordringer

Kundefordringer og andre fordringer er oppført i balansen til pålydende etter fradrag for avsetning til forventet tap. Avsetning til tap gjøres på grunnlag av individuelle vurderinger av de enkelte fordringene. I tillegg gjøres det for øvrige kundefordringer en uspesifisert avsetning for å dekke antatt tap.

Varebeholdninger

Lager av innkjøpte varer er verdsatt til laveste av anskaffelseskost etter FIFO- prinsippet og virkelig verdi. Egentilvirkede ferdigvarer og varer under tilvirkning er vurdert til variabel tilvirkningskost. For råvarer er gjenanskaffelseskost vurdert som tilnærming til virkelig verdi. Det foretas nedskrivning for påregnelig ukurans.

Varige driftsmidler

Varige driftsmidler balanseføres og avskrives over driftsmidlenes levetid dersom de har antatt levetid over 3 år og har en kostpris som overstiger kr 15 000. Direkte vedlikehold av driftsmidler kostnadsføres løpende under driftskostnader, mens påkostninger eller forbedringer tillegges driftsmidlets kostpris og avskrives i takt med driftsmidlet.

Skatt

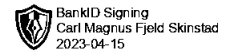
Skattekostnaden i resultatregnskapet omfatter både periodens betalbare skatt og endring i utsatt skatt. Utsatt skatt er beregnet med 22% på grunnlag av de midlertidige forskjeller som eksisterer mellom regnskapsmessige og skattemessige verdier, samt skattemessig underskudd til fremføring ved utgangen av regnskapsåret. Skatteøkende og skattereduserende midlertidige forskjeller som reverserer eller kan reversere i samme periode er fastsatt og skattevirkningen er beregnet på nettogrunnlaget.

Antall årsverk

Selskapet har ikke hatt ansatte i løpet av regnskapsåret.



FOLLUM SKOLE AS
916 376 073



Note 1 - Varige driftsmidler og immaterielle eiendeler

	Varige driftsmidler
Anskaffelseskost 01.01.	6 100 343
Tilgang i året	0
Avgang i året	0
Anskaffelseskost 31.12.	6 100 343
Samlede avskrivninger, nedskrivninger og reverseringer av nedskrivninger	-122 006
Balanseført verdi per 31.12.	5 978 337
Avskrivninger, nedskrivninger og reverseringer av nedskrivninger i regnskapsåret	61 003

Note 2 - Konsern, tilknyttet selskap m.v.

Fordringer

	2022	2021
Samlet beløp som gjelder foretak i samme konsern	1 480 510	1 573 210

Kortsiktig gjeld

	2022	2021
Samlet beløp som gjelder foretak i samme konsern	1 149 100	1 190 000

Note 3 - Fordringer

Fordringer som forfaller senere enn ett år etter regnskapsårets slutt	1 480 511
---	-----------

Note 4 - Lån og sikkerhetsstillelse til ledende personer, aksjeeiere med videre

Det er ikke gitt lån eller sikkerhetsstillelse til medlemmer av styrende organer.

Note 5 - Gjeld og garantiforpliktelser

	Beløp
Del av gjelden som forfaller til betaling mer enn fem år etter regnskapsårets slutt	4 237 000
Gjeld som er sikret ved pant eller lignende sikkerhet i eiendeler	5 377 000
Balanseført verdi av pantsatte eiendeler	6 039 339
Summen av garantiforpliktelser som ikke er regnskapsført	0