



## ÅRSREGNSKAPET FOR REGNSKAPSÅRET 2023 - GENERELL INFORMASJON

### Enheten

Organisasjonsnummer: 998 132 118  
Organisasjonsform: Aksjeselskap  
Foretaksnavn: LOFOTEN HOLDINGS AS  
Forretningsadresse: Ullernkammen 22  
0380 OSLO

### Regnskapsår

Årsregnskapets periode: 01.01.2023 - 31.12.2023

### Konsern

Morselskap i konsern: Nei

### Regnskapsregler

Regler for små foretak benyttet: Ja  
Benyttet ved utarbeidelsen av årsregnskapet til selskapet: Regnskapslovens alminnelige regler

### Årsregnskapet fastsatt av kompetent organ

Bekreftet av representant for selskapet: Harald Ødegaard  
Dato for fastsettelse av årsregnskapet: 15.04.2024

### Grunnlag for avgivelse

År 2023: Årsregnskapet er elektronisk innlevert  
År 2022: Tall er hentet fra elektronisk innlevert årsregnskap fra 2023

*Det er ikke krav til at årsregnskapet m.v. som sendes til Regnskapsregisteret er undertegnet. Kontrollen på at dette er utført ligger hos revisor/enhetens øverste organ. Sikkerheten ivaretas ved at innsender har rolle/rettighet for innsending av årsregnskapet via Altinn, og ved at det bekreftes at årsregnskapet er fastsatt av kompetent organ.*

Brønnøysundregistrene, 14.08.2025



### Resultatregnskap

Beløp i: NOK	Note	2023	2022
<b>RESULTATREGNSKAP</b>			
<b>Kostnader</b>			
Lønnskostnad	2		
Annen driftskostnad	2	178 212	22 074
<b>Sum kostnader</b>		<b>178 212</b>	<b>22 074</b>
<b>Driftsresultat</b>		<b>-178 212</b>	<b>-22 074</b>
<b>Finansinntekter og finanskostnader</b>			
Annen renteinntekt		5 032	415
Annen finansinntekt	3	132 905	28 570
Verdiøkning markedsbaserte omløpsmidler	3	690 493	360 703
<b>Sum finansinntekter</b>		<b>828 430</b>	<b>389 689</b>
Verdireduksjon markedsbaserte omløpsmidler	3	54 760	440 560
Annen rentekostnad	4	55 738	54 296
Annen finanskostnad	3	1 506	1 094
<b>Sum finanskostnader</b>		<b>112 004</b>	<b>495 950</b>
<b>Netto finans</b>		<b>716 426</b>	<b>-106 261</b>
<b>Ordinært resultat før skattekostnad</b>		<b>538 214</b>	<b>-128 335</b>
Skattekostnad på resultat	5		
<b>Ordinært resultat etter skattekostnad</b>		<b>538 214</b>	<b>-128 335</b>
<b>Årsresultat</b>		<b>538 214</b>	<b>-128 335</b>
<b>Årsresultat etter minoritetsinteresser</b>		<b>538 214</b>	<b>-128 335</b>
<b>Totalresultat</b>		<b>538 214</b>	<b>-128 335</b>
<b>Overføringer og disponeringer</b>			
Udekket tap	6		
Avsatt til annen egenkapital	6	538 214	-128 335
Overført fra annen egenkapital	6		
<b>Sum overføringer og disponeringer</b>		<b>538 214</b>	<b>-128 335</b>



## Resultatregnskap

<b>Beløp i: NOK</b>	<b>Note</b>	<b>2023</b>	<b>2022</b>
---------------------	-------------	-------------	-------------

---



### Balanse

Beløp i: NOK	Note	2023	2022
<b>BALANSE - EIENDELER</b>			
<b>Anleggsmidler</b>			
<b>Immaterielle eiendeler</b>			
Utsatt skattefordel	5		
Andre langsiktige fordringer	4		
<b>Sum anleggsmidler</b>		<b>0</b>	<b>0</b>
<b>Omløpsmidler</b>			
<b>Varer</b>			
<b>Fordringer</b>			
Andre kortsiktige fordringer		102 625	
<b>Sum fordringer</b>		<b>102 625</b>	
<b>Investeringer</b>			
Markedsbaserte aksjer	3	4 490 552	4 412 411
Markedsbaserte obligasjoner	3	1 413 206	1 182 304
Andre finansielle instrumenter	3		
<b>Sum investeringer</b>		<b>5 903 758</b>	<b>5 594 715</b>
<b>Bankinnskudd, kontanter og lignende</b>			
Bankinnskudd, kontanter o.l.		248 034	42 164
<b>Sum bankinnskudd, kontanter og lignende</b>		<b>248 034</b>	<b>42 164</b>
<b>Sum omløpsmidler</b>		<b>6 254 417</b>	<b>5 636 879</b>
<b>SUM EIENDELER</b>		<b>6 254 417</b>	<b>5 636 879</b>
<b>BALANSE - EGENKAPITAL OG GJELD</b>			
<b>Egenkapital</b>			
<b>Innskutt egenkapital</b>			
Aksjekapital	6	30 000	30 000
Overkurs	6		



## Balanse

<b>Beløp i: NOK</b>	<b>Note</b>	<b>2023</b>	<b>2022</b>
Annen innskutt egenkapital	6	2 988 218	2 988 218
<b>Sum innskutt egenkapital</b>		<b>3 018 218</b>	<b>3 018 218</b>
<b>Opptjent egenkapital</b>			
Annen egenkapital	6	954 410	416 196
Udekket tap	6		
<b>Sum opptjent egenkapital</b>		<b>954 410</b>	<b>416 196</b>
<b>Sum egenkapital</b>		<b>3 972 628</b>	<b>3 434 414</b>
<b>Gjeld</b>			
<b>Langsiktig gjeld</b>			
Utsatt skatt	5		
<b>Annen langsiktig gjeld</b>			
Gjeld til kredittinstitusjoner	4		
Øvrig langsiktig gjeld	4		
<b>Sum langsiktig gjeld</b>		<b>0</b>	<b>0</b>
<b>Kortsiktig gjeld</b>			
Leverandørgjeld			-23 671
Betalbar skatt	5		
Annen kortsiktig gjeld	4	2 281 789	2 226 136
<b>Sum kortsiktig gjeld</b>		<b>2 281 789</b>	<b>2 202 465</b>
<b>Sum gjeld</b>		<b>2 281 789</b>	<b>2 202 465</b>
<b>SUM EGENKAPITAL OG GJELD</b>		<b>6 254 417</b>	<b>5 636 879</b>



## Brønnøysundregistrene

### ÅRSREGNSKAP FOR REGNSKAPSÅRET 2023 - GENERELL INFORMASJON

Journalnummer: 2024 689268

#### Enheten

Organisasjonsnummer: 998 132 118  
Organisasjonsform: Aksjeselskap  
Foretaksnavn: LOFOTEN HOLDINGS AS  
Forretningsadresse: Ullernkammen 22  
0380 OSLO

#### Regnskapsår

Årsregnskapets periode: 01.01.2023 - 31.12.2023

#### Konsern

Morselskap i konsern: Nei

#### Regnskapsregler

Regler for små foretak benyttet: Ja  
Benyttet ved utarbeidelsen av  
årsregnskapet til selskapet: Regnskapslovens alminnelige regler

#### Årsregnskapet fastsatt av kompetent organ

Bekreftet av representant for selskapet: Harald Ødegaard  
Dato for fastsettelse av årsregnskapet: 15.04.2024

#### Revisjon

Selskapet har besluttet at årsregnskapet  
ikke skal revideres: Ja  
Årsregnskapet er utarbeidet av ekstern  
autorisert regnskapsfører: Ja  
Ekstern autorisert regnskapsfører har i  
løpet av regnskapsåret bistått ved den  
løpende regnskapsføringen eller utført  
andre tjenester for selskapet enn å  
utarbeide årsregnskapet: Ja

#### Grunnlag for avgivelse

År 2023: Årsregnskap er elektronisk innlevert.  
År 2022: Tall er hentet fra elektronisk innlevert årsregnskap fra 2023.

*Det er ikke krav til at årsregnskapet m.v. som sendes til Regnskapsregisteret er undertegnet. Kontrollen på at dette er utført ligger hos revisor/enhetens øverste organ. Sikkerheten ivaretas ved at innsender har rolle/rettighet for innsending av årsregnskapet via Altinn, og ved at det bekreftes at årsregnskapet er fastsatt av kompetent organ.*

Brønnøysundregistrene, 30.07.2024

---

Brønnøysundregistrene  
Postadresse: Postboks 900, 8910 Brønnøysund  
Telefon: 75 00 75 00  
E-post: firmapost@brreg.no Internett: www.brreg.no  
Organisasjonsnummer: 974 760 673



Organisasjonsnr: 998 132 118  
LOFOTEN HOLDINGS AS

## RESULTATREGNSKAP

Beløp i: NOK	Note	2023	2022
<b>RESULTATREGNSKAP</b>			
<b>Kostnader</b>			
Lønnskostnad	2		
Annen driftskostnad	2	178 212	22 074
<b>Sum kostnader</b>		<b>178 212</b>	<b>22 074</b>
<b>Driftsresultat</b>		<b>-178 212</b>	<b>-22 074</b>
<b>Finansinntekter og finanskostnader</b>			
Annen renteinntekt		5 032	415
Annen finansinntekt	3	132 905	28 570
Verdiøkning			
markedsbaserte omløpsmidler	3	690 493	360 703
<b>Sum finansinntekter</b>		<b>828 430</b>	<b>389 689</b>
Verdireduksjon			
markedsbaserte omløpsmidler	3	54 760	440 560
Annen rentekostnad	4	55 738	54 296
Annen finanskostnad	3	1 506	1 094
<b>Sum finanskostnader</b>		<b>112 004</b>	<b>495 950</b>
<b>Netto finans</b>		<b>716 426</b>	<b>-106 261</b>
<b>Ordinært resultat før skattekostnad</b>		<b>538 214</b>	<b>-128 335</b>
Skattekostnad på resultat	5		
<b>Ordinært resultat etter skattekostnad</b>		<b>538 214</b>	<b>-128 335</b>
<b>Årsresultat</b>		<b>538 214</b>	<b>-128 335</b>
<b>Årsresultat etter minoritetsinteresser</b>		<b>538 214</b>	<b>-128 335</b>
<b>Totalresultat</b>		<b>538 214</b>	<b>-128 335</b>
<b>Overføringer og disponeringer</b>			
Udekket tap	6		
Avsatt til annen egenkapital	6	538 214	-128 335
Overført fra annen egenkapital	6		
<b>Sum overføringer og disponeringer</b>		<b>538 214</b>	<b>-128 335</b>



Organisasjonsnr: 998 132 118  
LOFOTEN HOLDINGS AS

## BALANSE

**Beløp i: NOK** **Note** **2023** **2022**

### BALANSE - EIENDELER

#### Anleggsmidler

##### Immaterielle eiendeler

Utsatt skattefordel 5

Andre langsiktige  
fordringer 4

**Sum anleggsmidler** 0 0

#### Omløpsmidler

##### Varer

#### Fordringer

Andre kortsiktige  
fordringer 102 625

**Sum fordringer** 102 625

#### Investeringer

Markedsbaserte aksjer 3 4 490 552 4 412 411

Markedsbaserte obligasjoner 3 1 413 206 1 182 304

Andre finansielle  
instrumenter 3

**Sum investeringer** 5 903 758 5 594 715

#### Bankinnskudd, kontanter

##### og lignende

Bankinnskudd, kontanter o.  
l. 248 034 42 164

**Sum bankinnskudd,  
kontanter og lignende** 248 034 42 164

**Sum omløpsmidler** 6 254 417 5 636 879

**SUM EIENDELER** 6 254 417 5 636 879

### BALANSE - EGENKAPITAL OG GJELD

#### Egenkapital

##### Innskutt egenkapital

Aksjekapital 6 30 000 30 000

Overkurs 6

Annen innskutt egenkapital 6 2 988 218 2 988 218

**Sum innskutt egenkapital** 3 018 218 3 018 218

##### Opptjent egenkapital

Annen egenkapital 6 954 410 416 196

Udekket tap 6



<b>Sum opptjent egenkapital</b>		<b>954 410</b>	<b>416 196</b>
<b>Sum egenkapital</b>		<b>3 972 628</b>	<b>3 434 414</b>
<b>Gjeld</b>			
<b>Langsiktig gjeld</b>			
Utsatt skatt	5		
<b>Annen langsiktig gjeld</b>			
Gjeld til			
kredittinstitusjoner	4		
Øvrig langsiktig gjeld	4		
<b>Sum langsiktig gjeld</b>		<b>0</b>	<b>0</b>
<b>Kortsiktig gjeld</b>			
Leverandørgjeld			-23 671
Betalbar skatt	5		
Annen kortsiktig gjeld	4	2 281 789	2 226 136
<b>Sum kortsiktig gjeld</b>		<b>2 281 789</b>	<b>2 202 465</b>
<b>Sum gjeld</b>		<b>2 281 789</b>	<b>2 202 465</b>
<b>SUM EGENKAPITAL OG GJELD</b>		<b>6 254 417</b>	<b>5 636 879</b>



Organisasjonsnr: 998 132 118  
LOFOTEN HOLDINGS AS

NOTEOPPLYSNINGER - SELSKAP - alle poster oppgitt i hele tall

Note  
0

Antall årsverk i regnskapsåret  
0.00

Sum Beløp

Balanseført verdi 31.12. Varige driftsmidler Immaterielle eiend.

**Konsernregnskap**

Morselskapet sitt navn

Forretningskontor for morselskapet

Begrunnelse for at datterselskap er utelatt fra konsolideringen

Samlet beløp - tilknyttet selskap Årets Fjorårets

Samlet beløp - foretak i samme konsern Årets Fjorårets

Samlet beløp - foretak i samme konsern Årets Fjorårets

Samlet beløp - felles kontrollert virksomhet Årets Fjorårets

Pantstillelse Beløp

Beholdning av egne aksjer Antall Pålydende Andel av aksjek.



# Årsregnskap

**2023**

Lofoten Holdings AS

Org.nr.:998 132 118



## Resultatregnskap

Lofoten Holdings AS

<b>Driftsinntekter og driftskostnader</b>	<b>Note</b>	<b>2023</b>	<b>2022</b>
Annen driftskostnad	2	<u>178 212</u>	<u>22 074</u>
Sum driftskostnader		<u><b>178 212</b></u>	<u><b>22 074</b></u>
Driftsresultat		<u><b>-178 212</b></u>	<u><b>-22 074</b></u>
<b>Finansinntekter og finanskostnader</b>			
Annen renteinntekt		5 032	415
Annen finansinntekt	3	132 905	28 570
Verdiøkning markedsbaserte omløpsmidler	3	690 493	360 703
Verdireduksjon markedsbaserte omløpsmidler	3	54 760	440 560
Annen rentekostnad	4	55 738	54 296
Annen finanskostnad	3	1 506	1 094
Resultat av finansposter		<u><b>716 426</b></u>	<u><b>-106 261</b></u>
Resultat før skattekostnad		<u>538 214</u>	<u>-128 335</u>
Resultat		<u><b>538 214</b></u>	<u><b>-128 335</b></u>
Årsresultat		<u><b>538 214</b></u>	<u><b>-128 335</b></u>
<b>Overføringer</b>			
Avsatt til annen egenkapital	6	<u>538 214</u>	<u>-128 335</u>
Sum overføringer		<u><b>538 214</b></u>	<u><b>-128 335</b></u>



## Balanse

### Lofoten Holdings AS

<b>Eiendeler</b>	<b>Note</b>	<b>2023</b>	<b>2022</b>
<b>Anleggsmidler</b>			
<b>Omløpsmidler</b>			
Andre kortsiktige fordringer		102 625	0
Sum fordringer		<u>102 625</u>	<u>0</u>
<b>Investeringer</b>			
Markedsbaserte aksjer	3	4 490 552	4 412 411
Markedsbaserte obligasjoner	3	1 413 206	1 182 304
Sum investeringer		<u>5 903 758</u>	<u>5 594 715</u>
Bankinnskudd, kontanter o.l.		248 034	42 164
Sum omløpsmidler		<u>6 254 417</u>	<u>5 636 879</u>
Sum eiendeler		<u>6 254 417</u>	<u>5 636 879</u>





## Balanse


### Lofoten Holdings AS

Egenkapital og gjeld	Note	2023	2022
<b>Innskutt egenkapital</b>			
Aksjekapital	6	30 000	30 000
Annen innskutt egenkapital	6	2 988 218	2 988 218
Sum innskutt egenkapital		<u>3 018 218</u>	<u>3 018 218</u>
<b>Opptjent egenkapital</b>			
Annen egenkapital	6	954 410	416 196
Sum opptjent egenkapital		<u>954 410</u>	<u>416 196</u>
Sum egenkapital		<u>3 972 628</u>	<u>3 434 414</u>
<b>Gjeld</b>			
<b>Kortsiktig gjeld</b>			
Leverandørgjeld		0	-23 671
Annen kortsiktig gjeld	4	2 281 789	2 226 136
Sum kortsiktig gjeld		<u>2 281 789</u>	<u>2 202 465</u>
Sum gjeld		<u>2 281 789</u>	<u>2 202 465</u>
Sum egenkapital og gjeld		<u>6 254 417</u>	<u>5 636 879</u>

Oslo, 15.04.2024  
Styret i Lofoten Holdings AS

  
Harald Ødegaard (Jul 27, 2024 17:22 GMT+2)  
Harald Ødegaard  
styremedlem

  
Jose Tor Jervell (Jul 26, 2024 15:57 GMT+1)  
Jose Tor Jervell  
styreleder

  
Erik Ødegaard (Jul 26, 2024 13:14 GMT+2)  
Erik Ødegaard  
styremedlem



## Note 1 Regnskapsprinsipper

Årsregnskapet er satt opp i samsvar med regnskapsloven og god regnskapsskikk for små foretak.

### Klassifisering av balanseposter

Eiendeler bestemt til varig eie eller bruk er klassifisert som anleggsmidler. Eiendeler som er knyttet til varekretsløpet er klassifisert som omløpsmidler. Fordringer klassifiseres som omløpsmidler hvis de skal tilbakebetales i løpet av ett år. For gjeld er analoge kriterier lagt til grunn.

### Kortsiktig investeringer i børsnoterte aksjer og fond

For investeringer i børsnoterte aksjer og fond brukes markedsverdiprinsippet. Verdien i balansen tilsvarer markedsverdien av investeringene pr. 31.12. Mottatte utdelinger, og realiserte og urealiserte gevinster/tap, resultatføres som finansposter.

### Fordringer

Kundefordringer og andre fordringer er oppført i balansen til pålydende etter fradrag for avsetning til forventet tap. Avsetning for tap gjøres på grunnlag av individuelle vurderinger av de enkelte fordringene. I tillegg gjøres det for øvrige kundefordringer en uspesifisert avsetning for å dekke antatt tap.

### Skatt

Skattekostnaden i resultatregnskapet omfatter både periodens betalbare skatt og endring i utsatt skatt. Utsatt skatt er beregnet med 22 % på grunnlag av midlertidige forskjeller mellom regnskapsmessige og skattemessige verdier, samt eventuelt ligningsmessig underskudd til fremføring ved utgangen av regnskapsåret. Skatteøkende og skattereduserende midlertidige forskjeller som reverserer eller kan reversere i samme periode er utlignet.

Netto utsatt skattefordel balanseføres ikke, i samsvar med unntaksreglene for små foretak.

## Note 2 Lønnskostnader, antall ansatte, godtgjørelser, lån til ansatte m.v.

Selskapet har ingen ansatte.

Selskapets beskjedne drift ivaretas av styrets representanter uten at det tas ut godtgjørelse for dette.

Det er ikke gitt lån/sikkerhetsstillelse til daglig leder, styrets leder eller andre nærstående parter.

Det er ikke kostnader til revisjon i regnskapet da selskapet benytter seg av unntaksregel og har fravalgt revisjon av årsregnskapet.

Selskapet har ikke opprettet pensjonsordning da de ikke er pliktig til dette.



## Note 3 Investeringer i børsnoterte aksjer

Selskapet har investeringer i norske aksjer som er registrert på Oslo Børs med en anskaffelseskost på kr 306 171

Navn	Antall	Kostpris	Markedsverdi	Urealisert gevinst/tap
Wil. Wilhelmsen Holding ASA B-aksjer	1 250	306 171	436 250	130 079
<b>Sum</b>	<b>1 250</b>	<b>306 171</b>	<b>436 250</b>	<b>130 079</b>

Selskapet har andeler i aksjefond på kr 2 265 414

Navn	Antall	Kostpris	Markedsverdi	Urealisert gevinst/tap
Nordea Norge Pluss	678	1 277 333	2 105 538	828 205
Nordea Discretionary Global Equity Fund C growth	6 844	816 192	1 407 156	590 964
Nordea Private banking norsk aksje portefølje	86	171 886	261 083	89 197
<b>Sum</b>	<b>7 608</b>	<b>2 265 414</b>	<b>3 773 777</b>	<b>1 508 366</b>

Selskapet har andeler i kombinasjonsfond på kr 234 002

Navn	Antall	Kostpris	Markedsverdi	Urealisert gevinst/tap
Nordea Allokeringfond	2 334	234 002	280 529	46 527
<b>Sum</b>	<b>2 334</b>	<b>234 002</b>	<b>280 529</b>	<b>46 527</b>

Selskapet har andeler i rentefond på kr 1 339 811

Navn	Antall	Kostpris	Markedsverdi	Urealisert gevinst/tap
Nordea European corporate Bond Fund HBC	264	125 634	127 125	1 491
Nordea Emerging Market bond HBC	104	120 216	107 921	-12 295
Nordea private banking obligasjon	428	522 194	558 716	36 522
Nordea private banking FRN fund B growth	387	459 048	500 050	41 002
Nordea private banking kort obligasjon pluss fund	11	12 000	13 227	1 227
Nordea global high yield bond fund HBC	726	100 719	106 167	5 448
<b>Sum</b>	<b>1 920</b>	<b>1 339 811</b>	<b>1 413 206</b>	<b>73 395</b>

	2023	2022	Urealisert endring
Anskaffelseskost	4 145 398	4 472 089	
Verdijusetering aksjer og fond	1 758 360	1 122 626	635 733
<b>Balanseført verdi 31.12</b>	<b>5 903 758</b>	<b>5 594 715</b>	



<b>Urealisert endring</b>	<b>2023</b>
Urealisert renteinntekt	
Verdiøkning aksjer og fond	635 733
<b>Resultateffekt 31.12</b>	<b>635 733</b>

Aksjene er vurdert til virkelig verdi pr 31.12.2023 hvilket har medført en verdiendring på kr 635 733.

Gevinst ved realisasjon av aksjer i 2023 er kr 119 993.

Selskapet har i 2023 inntektsført kr 12 500 i utbytte fra sine aksjeinvesteringer.

Navn	Utbytte
Willh. Wilhelmsen	12 500
Holding ASA B-aksjer	
Sum	12 500

#### Note 4 Gjeld til aksjonær

	<b>2023</b>	<b>2022</b>
Lån fra personlig aksjonær 100% eier i Jose Tor Jervell	2 281 789	2 226 136

I 2023 er det gitt et lån pålydende NOK 2 025 000. Lånet er renteberegnet med 2,5 % p.a ihht låneavtale og utgjør NOK 55 738 for 2023.



## Note 5 Skatt

<b>Beregning av årets skattegrunnlag</b>	<b>2023</b>	<b>2022</b>
Resultat før skatt	538 214	-128 335
Permanente forskjeller	-712 251	51 548
Endring i midlertidige forskjeller	0	0
<b>Inntekt for anvendelse av fremførbart underskudd</b>	<b>-174 038</b>	<b>-76 787</b>
Anvendt skattemessig fremførbart underskudd	0	0
<b>Skattepliktig inntekt</b>	<b>-174 038</b>	<b>-76 787</b>

<b>Fordeling av skattekostnaden</b>	<b>2023</b>	<b>2022</b>
Betalbar skatt	0	0
Endring i utsatt skatt og utsatt skattefordel	0	0
Kildeskatt utbytte	0	0
<b>Skattekostnad</b>	<b>0</b>	<b>0</b>

<b>Beregning av utsatt skatt (utsatt skattefordel)</b>	<b>2023</b>	<b>2022</b>
Grunnlag for utsatt skatt (utsatt skattefordel)	0	0
Utsatt skatt (utsatt skattefordel) i balansen	0	0

Grunnlag for utsatt skattefordel består i sin helhet av underskudd til fremføring  
I henhold til God regnskapsskikk for små foretak balanseføres ikke utsatt skattefordel.

## Note 6 Aksjekapital, aksjonærinformasjon og egenkapital

Aksjekapitalen på kr 30 000,- består av 30 000 aksjer à kr 1,-

Lofoten Investimentos-SGPS SA (Rua Caminho Escola de Nevogilde 60, 4150-299 Porto, Portugal) eier samtlige aksjer.

Jose Tor Jervell, styreleder, eier aksjene i morselskapet.

	<b>Aksjekapital</b>	<b>Annen innskutt EK</b>	<b>Annen egenkapital</b>	<b>Sum</b>
Egenkapital 31.12.2022	30 000	2 988 218	416 196	3 434 414
Årets resultat	0	0	538 214	538 214
<b>Egenkapital 31.12.2023</b>	<b>30 000</b>	<b>2 988 218</b>	<b>954 410</b>	<b>3 972 628</b>