



## ÅRSREGNSKAPET FOR REGNSKAPSÅRET 2022 - GENERELL INFORMASJON

### Enheten

Organisasjonsnummer: 920 214 002  
Organisasjonsform: Aksjeselskap  
Foretaksnavn: BEAUTYALLE AS  
Forretningsadresse: Bygdøy allé 20  
0262 OSLO

### Regnskapsår

Årsregnskapets periode: 01.01.2022 - 31.12.2022

### Konsern

Morselskap i konsern: Nei

### Regnskapsregler

Regler for små foretak benyttet: Ja  
Benyttet ved utarbeidelsen av årsregnskapet til selskapet: Regnskapslovens alminnelige regler

### Årsregnskapet fastsatt av kompetent organ

Bekreftet av representant for selskapet: BAGHERI, SEMNANI BAHAREH

Dato for fastsettelse av årsregnskapet: 30.06.2023

### Grunnlag for avgivelse

År 2022: Årsregnskapet er elektronisk innlevert  
År 2021: Tall er hentet fra elektronisk innlevert årsregnskap fra 2022

*Det er ikke krav til at årsregnskapet m.v. som sendes til Regnskapsregisteret er undertegnet. Kontrollen på at dette er utført ligger hos revisor/enhetens øverste organ. Sikkerheten ivaretas ved at innsender har rolle/rettighet for innsending av årsregnskapet via Altinn, og ved at det bekreftes at årsregnskapet er fastsatt av kompetent organ.*

Brønnøysundregistrene, 11.07.2024



Brønnøysundregistrene

# Brønnøysundregistrene Årsregnskap regnskapsåret 2022 for 920214002

---

Postadresse: 8910 Brønnøysund

Telefoner: Opplysningstelefonen 75 00 75 00 Telefaks 75 00 75 05

E-post: [firmapost@brreg.no](mailto:firmapost@brreg.no) Internett: [www.brreg.no](http://www.brreg.no)

Organisasjonsnummer: 974 760 673



### Resultatregnskap

| Beløp i: NOK  | Note | 2022             | 2021             |
|---|------|------------------|------------------|
| <b>RESULTATREGNSKAP</b>                               |      |                  |                  |
| <b>Inntekter</b>                                      |      |                  |                  |
| Salgsinntekt  |      | 1 431 501        | 1 691 994        |
| <b>Sum inntekter</b>                                  |      | <b>1 431 501</b> | <b>1 691 994</b> |
| <b>Kostnader</b>                                      |      |                  |                  |
| Varekostnad   |      | 322 412          | 109 825          |
| Lønnskostnad  | 1    | 807 297          | 879 922          |
| Avskrivning av driftsmidler og immaterielle eiendeler |      | 8 900            | 27 828           |
| Annen driftskostnad                                   | 1    | 284 180          | 328 317          |
| <b>Sum kostnader</b>                                  |      | <b>1 422 789</b> | <b>1 345 891</b> |
| <b>Driftsresultat</b>                                 |      | <b>8 711</b>     | <b>346 103</b>   |
| <b>Finansinntekter og finanskostnader</b>             |      |                  |                  |
| Annen renteinntekt                                    |      | -141             |                  |
| <b>Sum finansinntekter</b>                            |      | <b>-141</b>      |                  |
| Annen rentekostnad                                    |      | 23 686           | 26 303           |
| <b>Sum finanskostnader</b>                            |      | <b>23 686</b>    | <b>26 303</b>    |
| <b>Netto finans</b>                                   |      | <b>-23 827</b>   | <b>-26 303</b>   |
| <b>Ordinært resultat før skattekostnad</b>            | 2    | <b>-15 116</b>   | <b>319 800</b>   |
| Skattekostnad på resultat                             |      |                  | 55 021           |
| <b>Ordinært resultat etter skattekostnad</b>          |      | <b>-15 116</b>   | <b>264 779</b>   |
| <b>Årsresultat</b>                                    | 3    | <b>-15 116</b>   | <b>264 779</b>   |
| <b>Årsresultat etter minoritetsinteresser</b>         |      | <b>-15 116</b>   | <b>264 779</b>   |
| <b>Totalresultat</b>                                  |      | <b>-15 116</b>   | <b>264 779</b>   |
| <b>Overføringer og disponeringer</b>                  |      |                  |                  |
| Udekket tap   |      |                  | 109 554          |
| Avsatt til annen egenkapital                          |      |                  | 155 225          |



## Resultatregnskap

| <b>Beløp i: NOK</b>                      | <b>Note</b> | <b>2022</b>    | <b>2021</b>    |
|--|-------------|----------------|----------------|
| Overført fra annen egenkapital           | 3           | -15 116        |                |
| <b>Sum overføringer og disponeringer</b> | <b>3</b>    | <b>-15 116</b> | <b>264 779</b> |



### Balanse

| Beløp i: NOK                                   | Note | 2022           | 2021           |
|--|------|----------------|----------------|
| <b>BALANSE - EIENDELER</b>                     |      |                |                |
| <b>Anleggsmidler</b>                           |      |                |                |
| <b>Immaterielle eiendeler</b>                  |      |                |                |
| <b>Varige driftsmidler</b>                     |      |                |                |
| Driftsløsøre, inventar o.a. utstyr             | 4    | 44 897         |                |
| <b>Sum varige driftsmidler</b>                 |      | <b>44 897</b>  |                |
| <b>Finansielle anleggsmidler</b>               |      |                |                |
| Andre langsiktige fordringer                   |      | 76 957         | 77 388         |
| <b>Sum finansielle anleggsmidler</b>           |      | <b>76 957</b>  | <b>77 388</b>  |
| <b>Sum anleggsmidler</b>                       |      | <b>121 855</b> | <b>77 388</b>  |
| <b>Omløpsmidler</b>                            |      |                |                |
| <b>Varer</b>                                   |      |                |                |
| <b>Sum varer</b>                               |      | <b>109 715</b> | <b>219 440</b> |
| <b>Fordringer</b>                              |      |                |                |
| Kundefordringer                                |      | 31 969         | 4 980          |
| <b>Sum fordringer</b>                          |      | <b>31 969</b>  | <b>4 980</b>   |
| <b>Bankinnskudd, kontanter og lignende</b>     |      |                |                |
| Bankinnskudd, kontanter o.l.                   |      | 192 970        | 300 734        |
| <b>Sum bankinnskudd, kontanter og lignende</b> |      | <b>192 970</b> | <b>300 734</b> |
| <b>Sum omløpsmidler</b>                        |      | <b>334 654</b> | <b>525 154</b> |
| <b>SUM EIENDELER</b>                           |      | <b>456 509</b> | <b>602 542</b> |
| <b>BALANSE - EGENKAPITAL OG GJELD</b>          |      |                |                |
| <b>Egenkapital</b>                             |      |                |                |
| <b>Innskutt egenkapital</b>                    |      |                |                |
| Aksjekapital                                   | 5    | 30 000         | 30 000         |



## Balanse

| <b>Beløp i: NOK</b>               | <b>Note</b> | <b>2022</b>    | <b>2021</b>    |
|-----------------------------------|-------------|----------------|----------------|
| <b>Sum innskutt egenkapital</b>   |             | <b>30 000</b>  | <b>30 000</b>  |
| <b>Opptjent egenkapital</b>       |             |                |                |
| Annen egenkapital                 | 3           | 140 109        | 155 225        |
| <b>Sum opptjent egenkapital</b>   |             | <b>140 109</b> | <b>155 225</b> |
| <b>Sum egenkapital</b>            | 3           | <b>170 109</b> | <b>185 225</b> |
| <b>Gjeld</b>                      |             |                |                |
| <b>Langsiktig gjeld</b>           |             |                |                |
| <b>Annen langsiktig gjeld</b>     |             |                |                |
| Gjeld til kredittinstitusjoner    | 6           | 100 718        | 152 958        |
| <b>Sum annen langsiktig gjeld</b> |             | <b>100 718</b> | <b>152 958</b> |
| <b>Sum langsiktig gjeld</b>       |             | <b>100 718</b> | <b>152 958</b> |
| <b>Kortsiktig gjeld</b>           |             |                |                |
| Leverandørgjeld                   |             | 6 360          | 24 098         |
| Betalbar skatt                    |             |                | 55 021         |
| Skyldig offentlige avgifter       |             | 98 684         | 93 166         |
| Annen kortsiktig gjeld            |             | 80 638         | 92 074         |
| <b>Sum kortsiktig gjeld</b>       |             | <b>185 682</b> | <b>264 359</b> |
| <b>Sum gjeld</b>                  |             | <b>286 400</b> | <b>417 317</b> |
| <b>SUM EGENKAPITAL OG GJELD</b>   |             | <b>456 509</b> | <b>602 542</b> |



## Brønnøysundregistrene

### ÅRSREGNSKAP FOR REGNSKAPSÅRET 2022 - GENERELL INFORMASJON

Journalnummer: 2023 648133

#### Enheten

Organisasjonsnummer: 920 214 002  
Organisasjonsform: Aksjeselskap  
Foretaksnavn: BEAUTYALLE AS  
Forretningsadresse: Bygdøy allé 20  
0262 OSLO

#### Regnskapsår

Årsregnskapets periode: 01.01.2022 - 31.12.2022

#### Konsern

Morselskap i konsern: Nei

#### Regnskapsregler

Regler for små foretak benyttet: Ja  
Benyttet ved utarbeidelsen av  
årsregnskapet til selskapet: Regnskapslovens alminnelige regler

#### Årsregnskapet fastsatt av kompetent organ

Bekreftet av representant for selskapet: BAGHERI, SEMNANI BAHAREH  
Dato for fastsettelse av årsregnskapet: 30.06.2023

#### Revisjon

Selskapet har besluttet at årsregnskapet  
ikke skal revideres: Ja  
Årsregnskapet er utarbeidet av ekstern  
autorisert regnskapsfører: Ja  
Ekstern autorisert regnskapsfører har i  
løpet av regnskapsåret bistått ved den  
løpende regnskapsføringen eller utført  
andre tjenester for selskapet enn å  
utarbeide årsregnskapet: Ja

#### Grunnlag for avgivelse

År 2022: Årsregnskap er elektronisk innlevert.  
År 2021: Tall er hentet fra elektronisk innlevert årsregnskap fra 2022.

*Det er ikke krav til at årsregnskapet m.v. som sendes til Regnskapsregisteret er undertegnet. Kontrollen på at dette er utført ligger hos revisor/enhetens øverste organ. Sikkerheten ivaretas ved at innsender har rolle/rettighet for innsending av årsregnskapet via Altinn, og ved at det bekreftes at årsregnskapet er fastsatt av kompetent organ.*

Brønnøysundregistrene, 25.07.2023

---

Brønnøysundregistrene  
Postadresse: Postboks 900, 8910 Brønnøysund  
Telefon: 75 00 75 00  
E-post: firmapost@brreg.no Internett: www.brreg.no  
Organisasjonsnummer: 974 760 673



Organisasjonsnr: 920 214 002  
BEAUTYALLE AS

## RESULTATREGNSKAP

| <b>Beløp i: NOK</b>                                   | <b>Note</b> | <b>2022</b>      | <b>2021</b>      |
|---|-------------|------------------|------------------|
| <b>RESULTATREGNSKAP</b>                               |             |                  |                  |
| <b>Inntekter</b>                                      |             |                  |                  |
| Salgsinntekt  |             | 1 431 501        | 1 691 994        |
| <b>Sum inntekter</b>                                  |             | <b>1 431 501</b> | <b>1 691 994</b> |
| <b>Kostnader</b>                                      |             |                  |                  |
| Varekostnad   |             | 322 412          | 109 825          |
| Lønnskostnad  | 1           | 807 297          | 879 922          |
| Avskrivning av driftsmidler og immaterielle eiendeler |             | 8 900            | 27 828           |
| Annen driftskostnad                                   | 1           | 284 180          | 328 317          |
| <b>Sum kostnader</b>                                  |             | <b>1 422 789</b> | <b>1 345 891</b> |
| <b>Driftsresultat</b>                                 |             | <b>8 711</b>     | <b>346 103</b>   |
| <b>Finansinntekter og finanskostnader</b>             |             |                  |                  |
| Annen renteinntekt                                    |             | -141             |                  |
| <b>Sum finansinntekter</b>                            |             | <b>-141</b>      |                  |
| Annen rentekostnad                                    |             | 23 686           | 26 303           |
| <b>Sum finanskostnader</b>                            |             | <b>23 686</b>    | <b>26 303</b>    |
| <b>Netto finans</b>                                   |             | <b>-23 827</b>   | <b>-26 303</b>   |
| <b>Ordinært resultat før skattekostnad</b>            |             |                  |                  |
| Skattekostnad på resultat                             | 2           | -15 116          | 319 800          |
| <b>Ordinært resultat etter skattekostnad</b>          |             | <b>-15 116</b>   | <b>264 779</b>   |
| <b>Årsresultat</b>                                    | 3           | <b>-15 116</b>   | <b>264 779</b>   |
| <b>Årsresultat etter minoritetsinteresser</b>         |             | <b>-15 116</b>   | <b>264 779</b>   |
| <b>Totalresultat</b>                                  |             | <b>-15 116</b>   | <b>264 779</b>   |
| <b>Overføringer og disponeringer</b>                  |             |                  |                  |
| Udekket tap   |             |                  | 109 554          |
| Avsatt til annen egenkapital                          |             |                  | 155 225          |
| Overført fra annen egenkapital                        | 3           | -15 116          |                  |
| <b>Sum overføringer og disponeringer</b>              | 3           | <b>-15 116</b>   | <b>264 779</b>   |



Organisasjonsnr: 920 214 002  
BEAUTYALLE AS

## BALANSE

| Beløp i: NOK                                       | Note | 2022           | 2021           |
|--|------|----------------|----------------|
| <b>BALANSE - EIENDELER</b>                         |      |                |                |
| <b>Anleggsmidler</b>                               |      |                |                |
| <b>Immaterielle eiendeler</b>                      |      |                |                |
| <b>Varige driftsmidler</b>                         |      |                |                |
| Driftsløsøre, inventar o.<br>a. utstyr             |      |                |                |
|  | 4    | 44 897         |                |
| <b>Sum varige driftsmidler</b>                     |      | <b>44 897</b>  |                |
| <b>Finansielle anleggsmidler</b>                   |      |                |                |
| Andre langsiktige<br>fordringer                    |      |                |                |
|  |      | 76 957         | 77 388         |
| <b>Sum finansielle<br/>anleggsmidler</b>           |      | <b>76 957</b>  | <b>77 388</b>  |
| <b>Sum anleggsmidler</b>                           |      | <b>121 855</b> | <b>77 388</b>  |
| <b>Omløpsmidler</b>                                |      |                |                |
| <b>Varer</b>                                       |      |                |                |
| <b>Sum varer</b>                                   |      | <b>109 715</b> | <b>219 440</b> |
| <b>Fordringer</b>                                  |      |                |                |
| Kundefordringer                                    |      |                |                |
|  |      | 31 969         | 4 980          |
| <b>Sum fordringer</b>                              |      | <b>31 969</b>  | <b>4 980</b>   |
| <b>Bankinnskudd, kontanter<br/>og lignende</b>     |      |                |                |
| Bankinnskudd, kontanter o.<br>l.                   |      |                |                |
|  |      | 192 970        | 300 734        |
| <b>Sum bankinnskudd,<br/>kontanter og lignende</b> |      | <b>192 970</b> | <b>300 734</b> |
| <b>Sum omløpsmidler</b>                            |      | <b>334 654</b> | <b>525 154</b> |
| <b>SUM EIENDELER</b>                               |      | <b>456 509</b> | <b>602 542</b> |
| <b>BALANSE - EGENKAPITAL OG<br/>GJELD</b>          |      |                |                |
| <b>Egenkapital</b>                                 |      |                |                |
| <b>Innskutt egenkapital</b>                        |      |                |                |
| Aksjekapital                                       |      |                |                |
|  | 5    | 30 000         | 30 000         |
| <b>Sum innskutt egenkapital</b>                    |      | <b>30 000</b>  | <b>30 000</b>  |
| <b>Opptjent egenkapital</b>                        |      |                |                |
| Annen egenkapital                                  |      |                |                |
|  | 3    | 140 109        | 155 225        |
| <b>Sum opptjent egenkapital</b>                    |      | <b>140 109</b> | <b>155 225</b> |



|                                   |          |                |                |
|-----------------------------------|----------|----------------|----------------|
| <b>Sum egenkapital</b>            | <b>3</b> | <b>170 109</b> | <b>185 225</b> |
| <b>Gjeld</b>                      |          |                |                |
| <b>Langsiktig gjeld</b>           |          |                |                |
| <b>Annen langsiktig gjeld</b>     |          |                |                |
| Gjeld til                         |          |                |                |
| kredittinstitusjoner              | 6        | 100 718        | 152 958        |
| <b>Sum annen langsiktig gjeld</b> |          | <b>100 718</b> | <b>152 958</b> |
| <b>Sum langsiktig gjeld</b>       |          | <b>100 718</b> | <b>152 958</b> |
| <b>Kortsiktig gjeld</b>           |          |                |                |
| Leverandørgjeld                   |          | 6 360          | 24 098         |
| Betalbar skatt                    |          |                | 55 021         |
| Skyldig offentlige avgifter       |          | 98 684         | 93 166         |
| Annen kortsiktig gjeld            |          | 80 638         | 92 074         |
| <b>Sum kortsiktig gjeld</b>       |          | <b>185 682</b> | <b>264 359</b> |
| <b>Sum gjeld</b>                  |          | <b>286 400</b> | <b>417 317</b> |
| <b>SUM EGENKAPITAL OG GJELD</b>   |          | <b>456 509</b> | <b>602 542</b> |



Organisasjonsnr: 920 214 002  
BEAUTYALLE AS

NOTEOPPLYSNINGER - SELSKAP - alle poster oppgitt i hele tall

## Note

Antall årsverk i regnskapsåret  
2.00

| <u>Sum</u>                      | <u>Beløp</u>                                   |
|---------------------------------|--|
| <u>Balanseført verdi 31.12.</u> | <u>Varige driftsmidler Immaterielle eiend.</u> |

## Konsernregnskap

Morselskapet sitt navn

Forretningskontor for morselskapet

## Begrunnelse for at datterselskap er utelatt fra konsolideringen

| <u>Samlet beløp - tilknyttet selskap</u> | <u>Årets</u> | <u>Fjorårets</u> |
|--|--------------|------------------|
|--|--------------|------------------|

|   |              |                  |
|---|--------------|------------------|
| <u>Samlet beløp - foretak i samme konsern</u> | <u>Årets</u> | <u>Fjorårets</u> |
|---|--------------|------------------|

|   |              |                  |
|---|--------------|------------------|
| <u>Samlet beløp - foretak i samme konsern</u> | <u>Årets</u> | <u>Fjorårets</u> |
|---|--------------|------------------|

|   |              |                  |
|---|--------------|------------------|
| <u>Samlet beløp - felles kontrollert virksomhet</u> | <u>Årets</u> | <u>Fjorårets</u> |
|---|--------------|------------------|

| <u>Pantstillelse</u> | <u>Beløp</u> |
|----------------------|--------------|
|----------------------|--------------|

|                                  |               |                  |                         |
|----------------------------------|---------------|------------------|-------------------------|
| <u>Beholdning av egne aksjer</u> | <u>Antall</u> | <u>Pålydende</u> | <u>Andel av aksjek.</u> |
|----------------------------------|---------------|------------------|-------------------------|



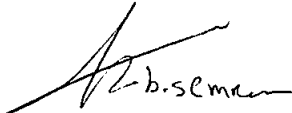
# Årsregnskap 2022 Beautyalle AS

Resultatregnskap  
Balanse  
Noter til regnskapet

Org.nr.: 920 214 002

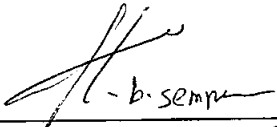


| <b>Resultatregnskap</b>                               |             |                  |                  |
|---|-------------|------------------|------------------|
| <b>Beautyalle AS</b>                                  |             |                  |                  |
| <b>Driftsinntekter og driftskostnader</b>             | <b>Note</b> | <b>2022</b>      | <b>2021</b>      |
| Salgsinntekt  |             | 1 431 501        | 1 691 994        |
| <b>Sum driftsinntekter</b>                            |             | <b>1 431 501</b> | <b>1 691 994</b> |
| Varekostnad   |             | 322 412          | 109 825          |
| Lønnskostnad  | 1           | 807 297          | 879 922          |
| Avskrivning av driftsmidler og immaterielle eiendeler |             | 8 900            | 27 828           |
| Annen driftskostnad                                   | 1           | 284 180          | 328 317          |
| <b>Sum driftskostnader</b>                            |             | <b>1 422 789</b> | <b>1 345 891</b> |
| <b>Driftsresultat</b>                                 |             | <b>8 711</b>     | <b>346 103</b>   |
| <b>Finansinntekter og finanskostnader</b>             |             |                  |                  |
| Annen renteinntekt                                    |             | -141             | 0                |
| Annen rentekostnad                                    |             | 23 686           | 26 303           |
| <b>Resultat av finansposter</b>                       |             | <b>-23 827</b>   | <b>-26 303</b>   |
| Resultat før skattekostnad                            | 2           | -15 116          | 319 800          |
| Skattekostnad på resultat                             |             | 0                | 55 021           |
| <b>Resultat</b>                                       |             | <b>-15 116</b>   | <b>264 779</b>   |
| <b>Ekstraordinære inntekter og kostnader</b>          |             |                  |                  |
| <b>Årsresultat</b>                                    | 3           | <b>-15 116</b>   | <b>264 779</b>   |
| <b>Overføringer</b>                                   |             |                  |                  |
| Avsatt til dekning av tidligere udekket tap           |             | 0                | 109 554          |
| Avsatt til annen egenkapital                          |             | 0                | 155 225          |
| Overført fra annen egenkapital                        | 3           | 15 116           | 0                |
| <b>Sum overføringer</b>                               | 3           | <b>-15 116</b>   | <b>264 779</b>   |





| <b>Balanse</b>                       |             |                |                |
|--------------------------------------|-------------|----------------|----------------|
| <b>Beautyalle AS</b>                 |             |                |                |
| <b>Eiendeler</b>                     | <b>Note</b> | <b>2022</b>    | <b>2021</b>    |
| <b>Anleggsmidler</b>                 |             |                |                |
| <b>Immaterielle eiendeler</b>        |             |                |                |
| <b>Varige driftsmidler</b>           |             |                |                |
| Driftsløsøre, inventar o.a. utstyr   | 4           | 44 897         | 0              |
| <b>Sum varige driftsmidler</b>       |             | <b>44 897</b>  | <b>0</b>       |
| <b>Finansielle anleggsmidler</b>     |             |                |                |
| Andre langsiktige fordringer         |             | 76 957         | 77 388         |
| <b>Sum finansielle anleggsmidler</b> |             | <b>76 957</b>  | <b>77 388</b>  |
| <b>Sum anleggsmidler</b>             |             | <b>121 855</b> | <b>77 388</b>  |
| <b>Omløpsmidler</b>                  |             |                |                |
| Lager av varer og annen beholdning   |             | 109 715        | 219 440        |
| <b>Fordringer</b>                    |             |                |                |
| Kundefordringer                      |             | 31 969         | 4 980          |
| <b>Sum fordringer</b>                |             | <b>31 969</b>  | <b>4 980</b>   |
| <b>Investeringer</b>                 |             |                |                |
| Bankinnskudd, kontanter o.l.         |             | 192 970        | 300 734        |
| <b>Sum omløpsmidler</b>              |             | <b>334 654</b> | <b>525 154</b> |
| <b>Sum eiendeler</b>                 |             | <b>456 509</b> | <b>602 542</b> |


  
H. b. Sempere



| <b>Balanse</b>                     |             |                |                |
|------------------------------------|-------------|----------------|----------------|
| <b>Beautyalle AS</b>               |             |                |                |
| <b>Egenkapital og gjeld</b>        | <b>Note</b> | <b>2022</b>    | <b>2021</b>    |
| <b>Egenkapital</b>                 |             |                |                |
| <b>Innskutt egenkapital</b>        |             |                |                |
| Aksjekapital                       | 5           | <u>30 000</u>  | <u>30 000</u>  |
| <b>Sum innskutt egenkapital</b>    |             | <b>30 000</b>  | <b>30 000</b>  |
| <b>Opptjent egenkapital</b>        |             |                |                |
| Annen egenkapital                  | 3           | <u>140 109</u> | <u>155 225</u> |
| <b>Sum opptjent egenkapital</b>    |             | <b>140 109</b> | <b>155 225</b> |
| <b>Sum egenkapital</b>             | 3           | <b>170 109</b> | <b>185 225</b> |
| <b>Gjeld</b>                       |             |                |                |
| <b>Avsetning for forpliktelser</b> |             |                |                |
| <b>Annen langsiktig gjeld</b>      |             |                |                |
| Gjeld til kredittinstitusjoner     | 6           | <u>100 718</u> | <u>152 958</u> |
| <b>Sum annen langsiktig gjeld</b>  |             | <b>100 718</b> | <b>152 958</b> |
| <b>Kortsiktig gjeld</b>            |             |                |                |
| Leverandørgjeld                    |             | 6 360          | 24 098         |
| Betalbar skatt                     |             | 0              | 55 021         |
| Skyldig offentlige avgifter        |             | 98 684         | 93 166         |
| Annen kortsiktig gjeld             |             | <u>80 638</u>  | <u>92 074</u>  |
| <b>Sum kortsiktig gjeld</b>        |             | <b>185 682</b> | <b>264 359</b> |
| <b>Sum gjeld</b>                   |             | <b>286 400</b> | <b>417 317</b> |
| <b>Sum egenkapital og gjeld</b>    |             | <b>456 509</b> | <b>602 542</b> |

Oslo, 30.06.2023  
Styret i Beautyalle AS

**BAGHERI, SEMNANI BAHAREH**  
styreleder/daglig leder



Side 4

Beautyalle AS



## Beautyalle AS

920 214 002

### Regnskapsprinsipper

Årsregnskapet er satt opp i samsvar med regnskapsloven og NRS 8 - God regnskapsskikk for små foretak.

### Driftsinntekter

Inntektsføring ved salg av varer skjer på leveringstidspunktet. Tjenester inntektsføres etter hvert som de leveres.

### Skatt

Skattekostnaden i resultatregnskapet omfatter både periodens betalbare skatt og endring i utsatt skatt. Utsatt skatt er beregnet med 22 % på grunnlag av de midlertidige forskjeller som eksisterer mellom regnskapsmessige og skattemessige verdier, samt ligningsmessig underskudd til fremføring ved utgangen av regnskapsåret. Skatteøkende og skattereduserende midlertidige forskjeller som reverserer eller kan reverseres i samme periode er utlignet og nettoført.

### Klassifisering og vurdering av anleggsmidler

Anleggsmidler omfatter eiendeler bestemt til varig eie og bruk. Anleggsmidler er vurdert til anskaffelseskost. Varige driftsmidler balanseføres og avskrives over driftsmidlets økonomiske levetid. Avskrivningsperioden for fast eiendom anskaffet etter 2009 er dekomponert i en del som gjelder råbygget og en del som gjelder faste tekniske installasjoner. Varige driftsmidler nedskrives til gjenvinnbart beløp ved verdifall som forventes ikke å være forbigående. Gjenvinnbart beløp er det høyeste av netto salgsverdi og verdi i bruk. Verdi i bruk er nåverdi av fremtidige kontantstrømmer knyttet til eiendelen. Nedskrivningen reverseres når grunnlaget for nedskrivningen ikke lenger er til stede.

### Klassifisering og vurdering av omløpsmidler

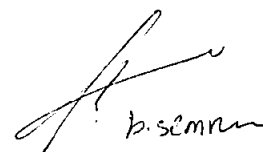
Omløpsmidler og kortsiktig gjeld omfatter normalt poster som forfaller til betaling innen ett år etter balansedagen, samt poster som knytter seg til varekretsløpet. Omløpsmidler vurderes til laveste verdi av anskaffelseskost og virkelig verdi.

### Varer

Varer er vurdert til det laveste av anskaffelseskost og netto salgsverdi.

### Fordringer

Kundefordringer og andre fordringer oppføres til pålydende etter fradrag for avsetning til forventet tap. Avsetning til tap gjøres på grunnlag av en individuell vurdering av de enkelte fordringene.



B. Semmen

Side 5



**Beautyalle AS**

**920 214 002**

Note 1 Lønnskostnader og ytelser, godtgjørelser til daglig leder, styret og revisor

| Lønnskostnader     | 2022           | 2021           |
|--------------------|----------------|----------------|
| Lønninger          | 697 810        | 752 843        |
| Arbeidsgiveravgift | 105 196        | 119 078        |
| Pensjonskostnader  | 3 262          | 8 001          |
| Andre ytelser      | 1 028          | 0              |
| <b>Sum</b>         | <b>807 297</b> | <b>879 922</b> |

Selskapet har i 2022 sysselsatt 2 årsverk.

**Pensjonsforpliktelser**

Selskapet er ikke pliktig til å ha tjenstepensjonsordning etter lov om obligatorisk tjenstepensjon.

**Ytelser til ledende personer**

|            | Daglig leder   | Styret   |
|------------|----------------|----------|
| Lønn       | 637 200        | 0        |
| <b>Sum</b> | <b>637 200</b> | <b>0</b> |

Side 6

**Beautyalle AS** **920 214 002****Note 2 Skatt**

|  | 2022           | 2021           |
|--|----------------|----------------|
| <b>Årets skattekostnad</b>               |                |                |
| Resultatført skatt på ordinært resultat: |                |                |
| Betalbar skatt                           | 0              | 55 021         |
| Endring i utsatt skattefordel            | 0              | 0              |
| <b>Skattekostnad ordinært resultat</b>   | <b>0</b>       | <b>55 021</b>  |
| <br>                                     |                |                |
| Skattepliktig inntekt:                   |                |                |
| Resultat før skatt                       | -15 116        | 319 800        |
| Permanente forskjeller                   | 0              | 0              |
| Endring i midlertidige forskjeller       | -10 035        | 17 608         |
| Anvendelse av fremførbart underskudd     | 0              | -87 314        |
| <b>Skattepliktig inntekt</b>             | <b>-25 151</b> | <b>250 095</b> |
| <br>                                     |                |                |
| Betalbar skatt i balansen:               |                |                |
| Betalbar skatt på årets resultat         | 0              | 55 021         |
| <b>Sum betalbar skatt i balansen</b>     | <b>0</b>       | <b>55 021</b>  |

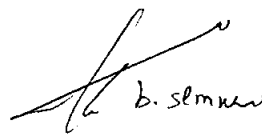
Skatteeffekten av midlertidige forskjeller og underskudd til fremføring som har gitt opphav til utsatt skatt og utsatte skattefordeler, spesifisert på typer av midlertidige forskjeller

|   | 2022           | 2021           | Endring        |
|---|----------------|----------------|----------------|
| Varige driftsmidler                       | -30 843        | -40 878        | -10 035        |
| <b>Sum</b>                                | <b>-30 843</b> | <b>-40 878</b> | <b>-10 035</b> |
| <br>                                      |                |                |                |
| Akkumulert fremførbart underskudd         | -25 151        | 0              | 25 151         |
| Inngår ikke i beregningen av utsatt skatt | 55 994         | 40 878         | -15 116        |
| <br>                                      |                |                |                |
| <b>Utsatt skattefordel (22 %)</b>         | <b>0</b>       | <b>0</b>       | <b>0</b>       |

I henhold til God regnskapsskikk for små foretak balanseføres ikke utsatt skattefordel.

**Note 3 Egenkapital**

|                      | Aksjekapital  | Overkurs | Annen<br>Innskutt<br>egenkapital | Annen<br>egenkapital | Sum<br>egenkapital |
|----------------------|---------------|----------|----------------------------------|----------------------|--------------------|
| Pr. 31.12.2021       | 30 000        | 0        | 0                                | 155 225              | 185 225            |
| Årets resultat       |               |          |                                  | -15 116              | -15 116            |
| <b>Pr 31.12.2022</b> | <b>30 000</b> | <b>0</b> | <b>0</b>                         | <b>140 109</b>       | <b>170 109</b>     |



Side 7

**Beautyalle AS****920 214 002****Note 4 Anleggsmidler**

|                                    | <b>Maskiner<br/>og anlegg</b> | <b>Driftsløsøre,<br/>inventar ol.</b> | <b>Sum</b>     |
|------------------------------------|-------------------------------|---------------------------------------|----------------|
| Anskaffelseskost pr. 01.01.22      |                               | 83 441                                | 83 441         |
| + Tilgang kjøpte driftsmidler      | 53 797                        |                                       | 53 797         |
| = <b>Anskaffelseskost 31.12.22</b> | <b>53 797</b>                 | <b>83 441</b>                         | <b>137 238</b> |
| Akkumulerte avskrivninger 31.12.22 | 8 900                         | 83 441                                | 92 341         |
| = <b>Bokført verdi 31.12.22</b>    | <b>44 897</b>                 | <b>0</b>                              | <b>44 897</b>  |
| Årets ordinære avskrivninger       | 8 900                         |                                       | 8 900          |
| Økonomisk levetid                  | 5 år                          | 3 år                                  |                |

**Note 5 Aksjonærer****Aksjekapitalen i Beautyalle AS pr. 31.12 består av:**

|                 | <b>Antall</b> | <b>Pålydende</b> | <b>Bokført</b> |
|-----------------|---------------|------------------|----------------|
| Ordinære aksjer | 100           | 300,0            | 30 000         |
| <b>Sum</b>      | <b>100</b>    |                  | <b>30 000</b>  |

**Eierstruktur**

De største aksjonærene i % pr. 31.12 var:

|                          | <b>Ordinære</b> | <b>Eierandel</b> | <b>Stemmeandel</b> |
|--------------------------|-----------------|------------------|--------------------|
| BAGHERI, SEMNANI BAHAREH | 100             | 100,0            | 100,0              |

**Aksjer og opsjoner eiet av medlemmer i styret og daglig leder:**

| <b>Navn</b>                 | <b>Verv</b>             | <b>Ordinære</b> |
|-----------------------------|-------------------------|-----------------|
| BAGHERI, SEMNANI BAHAREH    | styreleder/daglig leder | 100             |
| <b>Totalt antall aksjer</b> |                         | <b>100</b>      |

**Note 6 Langsiktig Gjeld**

|   | <b>31.12.2022</b> | <b>31.12.2021</b> |
|---|-------------------|-------------------|
| Langsiktig gjeld til kredittinstitusjoner | 100 718           | 152 958           |
| <b>Sum</b>                                | <b>100 718</b>    | <b>152 958</b>    |

Side 8