



## ÅRSREGNSKAPET FOR REGNSKAPSÅRET 2020 - GENERELL INFORMASJON

### Enheten

Organisasjonsnummer:	923 819 126
Organisasjonsform:	Aksjeselskap
Foretaksnavn:	SVORKA HOLDING AS
Forretningsadresse:	Svartvassvegen 6 6650 SURNADAL

### Regnskapsår

Årsregnskapets periode:	01.01.2020 - 31.12.2020
-------------------------	-------------------------

### Konsern

Mørselskap i konsern:	Ja
Konsernregnskap lagt ved:	Ja

### Regnskapsregler

Regler for små foretak benyttet:	Nei
Benyttet ved utarbeidelsen av årsregnskapet til selskapet:	Regnskapslovens alminnelige regler
Benyttet ved utarbeidelsen av årsregnskapet til konsernet:	Regnskapslovens alminnelige regler

### Årsregnskapet fastsatt av kompetent organ

Bekreftet av representant for selskapet:	ellbjorg.h.larsen@svorka.no
Dato for fastsettelse av årsregnskapet:	21.05.2021

### Grunnlag for avgivelse

År 2020: Årsregnskapet er elektronisk innlevert  
År 2019: Tall er hentet fra elektronisk innlevert årsregnskap fra 2020

*Det er ikke krav til at årsregnskapet m.v. som sendes til Regnskapsregisteret er undertegnet. Kontrollen på at dette er utført ligger hos revisor/enhetens øverste organ. Sikkerheten ivaretas ved at innsender har rolle/rettighet for innsending av årsregnskapet via Altinn, og ved at det bekreftes at årsregnskapet er fastsatt av kompetent organ.*

Brønnøysundregistrene, 09.08.2022



## Resultatregnskap

Beløp i: NOK	Note	2020	2019
<b>RESULTATREGNSKAP</b>			
<b>Kostnader</b>			
Lønnskostnad	10,12	1 240 000	0
Annen driftskostnad	4	59 000	6 000
<b>Sum kostnader</b>		<b>1 299 000</b>	<b>6 000</b>
<b>Driftsresultat</b>		<b>-1 299 000</b>	<b>-6 000</b>
<b>Finansinntekter og finanskostnader</b>			
Inntekt på investering i datterselskap	3	32 332 000	0
Annen renteinntekt		2 333 000	1 000
<b>Sum finansinntekter</b>		<b>34 665 000</b>	<b>1 000</b>
Annen rentekostnad		2 201 000	0
<b>Sum finanskostnader</b>		<b>2 201 000</b>	<b>0</b>
<b>Netto finans</b>		<b>32 464 000</b>	<b>1 000</b>
<b>Ordinært resultat før skattekostnad</b>		<b>31 165 000</b>	<b>-5 000</b>
Skattekostnad på ordinært resultat		-258 000	0
<b>Ordinært resultat etter skattekostnad</b>		<b>31 423 000</b>	<b>-5 000</b>
<b>Årsresultat</b>		<b>31 423 000</b>	<b>-5 000</b>
<b>Overføringer og disponeringer</b>			
Ordinært utbytte		11 000 000	
Udekket tap		5 000	-5 000
Avsatt til / overført fra annen egenkapital		20 418 000	
<b>Sum overføringer og disponeringer</b>		<b>31 423 000</b>	<b>-5 000</b>



## Balanse

Beløp i: NOK	Note	2020	2019
<b>BALANSE - EIENDELER</b>			
<b>Anleggsmidler</b>			
<b>Immaterielle eiendeler</b>			
Utsatt skattefordel	11	258 000	0
<b>Sum immaterielle eiendeler</b>		<b>258 000</b>	<b>0</b>
<b>Varige driftsmidler</b>			
Driftsløsøre, inventar o.a. utstyr	2	775 000	0
<b>Sum varige driftsmidler</b>		<b>775 000</b>	<b>0</b>
<b>Finansielle anleggsmidler</b>			
Investering i datterselskap	3	253 859 000	0
Lån til foretak i samme konsern	5,7	214 784 000	0
<b>Sum finansielle anleggsmidler</b>		<b>468 643 000</b>	<b>0</b>
<b>Sum anleggsmidler</b>		<b>469 676 000</b>	<b>0</b>
<b>Omløpsmidler</b>			
<b>Varer</b>			
<b>Fordringer</b>			
Kundefordringer	7	373 000	0
Andre kortsiktige fordringer	7	9 000	0
Konsernfordringer	7	139 078 000	0
<b>Sum fordringer</b>		<b>139 460 000</b>	<b>0</b>
<b>Bankinnskudd, kontanter og lignende</b>			
Bankinnskudd, kontanter o.l.	14	0	25 000
<b>Sum bankinnskudd, kontanter og lignende</b>		<b>0</b>	<b>25 000</b>
<b>Sum omløpsmidler</b>		<b>139 460 000</b>	<b>25 000</b>
<b>SUM EIENDELER</b>		<b>609 136 000</b>	<b>25 000</b>

## BALANSE - EGENKAPITAL OG GJELD



### Balanse

Beløp i: NOK	Note	2020	2019
<b>Egenkapital</b>			
<b>Innskutt egenkapital</b>			
Aksjekapital	8,9	1 300 000	30 000
Overkurs	8	232 046 000	0
<b>Sum innskutt egenkapital</b>		<b>233 346 000</b>	<b>30 000</b>
<b>Opptjent egenkapital</b>			
Fond for vurderingsforskjeller	8	17 733 000	
Udekket tap	8		5 000
<b>Sum opptjent egenkapital</b>		<b>17 733 000</b>	<b>-5 000</b>
<b>Sum egenkapital</b>		<b>251 079 000</b>	<b>25 000</b>
<b>Gjeld</b>			
<b>Langsiktig gjeld</b>			
<b>Annen langsiktig gjeld</b>			
Gjeld til kredittinstitusjoner	5	226 500 000	0
<b>Sum annen langsiktig gjeld</b>		<b>226 500 000</b>	<b>0</b>
<b>Sum langsiktig gjeld</b>		<b>226 500 000</b>	<b>0</b>
<b>Kortsiktig gjeld</b>			
Gjeld til kredittinstitusjoner	5	119 012 000	0
Leverandørgjeld	7	42 000	0
Skyldig offentlige avgifter		41 000	0
Utbytte	9	11 000 000	0
Annen kortsiktig gjeld	7	1 462 000	0
<b>Sum kortsiktig gjeld</b>		<b>131 557 000</b>	<b>0</b>
<b>Sum gjeld</b>		<b>358 057 000</b>	<b>0</b>
<b>SUM EGENKAPITAL OG GJELD</b>		<b>609 136 000</b>	<b>25 000</b>
<b>POSTER UTENOM BALANSEN</b>			
Pantstillelser	5	345 512 000	0



## Konsernets resultatregnskap

Beløp i: NOK	Note	2020	2019
<b>RESULTATREGNSKAP</b>			
<b>Inntekter</b>			
Energisalg		91 316 000	140 433 000
El.avgifter		-22 200 000	-20 559 000
Nettinntekter inkl. mer-/mindreinntekt		66 215 000	72 656 000
Andre salgs- og driftsinntekter		107 030 000	82 062 000
<b>Sum inntekter</b>		<b>242 361 000</b>	<b>274 592 000</b>
<b>Kostnader</b>			
Energikjøp/overføringer		40 380 000	87 991 000
Andre varekostnader		36 065 000	24 101 000
Lønnskostnad	10,12	45 182 000	43 452 000
Avskrivninger	2	33 690 000	31 585 000
Annen driftskostnad	2	36 478 000	38 005 000
Tap på fordringer		3 000	1 076 000
<b>Sum kostnader</b>		<b>191 798 000</b>	<b>226 210 000</b>
<b>Driftsresultat</b>		<b>50 563 000</b>	<b>48 382 000</b>
<b>Finansinntekter og finanskostnader</b>			
Inntekt på investering i datterselskap og tilknyttet selskap	3	0	0
Inntekt på investering i tilknyttet selskap	3	1 052 000	2 165 000
Annen renteinntekt		2 938 000	3 387 000
Annen finansinntekt		1 613 000	743 000
<b>Sum finansinntekter</b>		<b>5 603 000</b>	<b>6 295 000</b>
Annen rentekostnad		13 488 000	15 038 000
Annen finanskostnad		2 500 000	2 651 000
<b>Sum finanskostnader</b>		<b>15 988 000</b>	<b>17 689 000</b>
<b>Netto finans</b>		<b>-10 385 000</b>	<b>-11 394 000</b>
<b>Ordinært resultat før skattekostnad</b>		<b>40 178 000</b>	<b>36 988 000</b>
Skattekostnad på ordinært resultat	11	8 686 000	11 903 000
<b>Ordinært resultat etter skattekostnad</b>		<b>31 492 000</b>	<b>25 085 000</b>



## Konsernets resultatregnskap

<b>Beløp i: NOK</b>	<b>Note</b>	<b>2020</b>	<b>2019</b>
<b>Årsresultat</b>		<b>31 492 000</b>	<b>25 085 000</b>
Minoritetsinteresser		69 000	0
<b>Årsresultat etter minoritetsinteresser</b>		<b>31 423 000</b>	<b>25 085 000</b>
<b>Overføringer og disponeringer</b>			
Ordinært utbytte		11 000 000	
Udekket tap		5 000	
Avsatt til annen egenkapital		20 418 000	
<b>Sum overføringer og disponeringer</b>		<b>31 423 000</b>	



### Konsernets balanse

Beløp i: NOK	Note	2020	2019
<b>BALANSE - EIENDELER</b>			
<b>Anleggsmidler</b>			
<b>Immaterielle eiendeler</b>			
Utsatt skattefordel	11	0	0
<b>Sum immaterielle eiendeler</b>		<b>0</b>	<b>0</b>
<b>Varige driftsmidler</b>			
Forretningsbygg	2	67 082 000	69 007 000
Tomter og andre bygninger	2	7 041 000	7 041 000
Kraftverk og overføringsanlegg	2	329 402 000	304 163 000
Anlegg under utførelse	2	0	0
Fjernvarmeanlegg	2	18 206 000	18 127 000
Bredbåndsanlegg og kabel-TV	2	224 445 000	171 107 000
Maskiner, inventar og driftsløsøre	2	5 395 000	29 278 000
<b>Sum varige driftsmidler</b>		<b>651 571 000</b>	<b>598 723 000</b>
<b>Finansielle anleggsmidler</b>			
Investering i datterselskap	3	0	130 000
Lån til foretak i samme konsern	5,7	0	0
Investeringer i tilknyttet selskap	3	12 239 000	10 124 000
Lån til tilknyttet selskap og felles kontrollert virksomhet	7	975 000	0
Andre langsiktige aksjer	13	6 218 000	4 779 000
Andre fordringer	7	151 000	120 000
Pensjonsmidler	10	1 984 000	538 000
<b>Sum finansielle anleggsmidler</b>		<b>21 567 000</b>	<b>15 691 000</b>
<b>Sum anleggsmidler</b>		<b>673 138 000</b>	<b>614 414 000</b>
<b>Omløpsmidler</b>			
<b>Varer</b>			
Varebeholdning	6	4 576 000	4 339 000
<b>Sum varer</b>		<b>4 576 000</b>	<b>4 339 000</b>
<b>Fordringer</b>			
Kundefordringer	7	28 928 000	12 981 000
Andre fordringer	7	23 423 000	47 171 000



### Konsernets balanse

Beløp i: NOK	Note	2020	2019
<b>Sum fordringer</b>		<b>52 351 000</b>	<b>60 152 000</b>
<b>Investeringer</b>			
Markedsbaserte aksjer	13	1 393 000	1 374 000
<b>Sum investeringer</b>		<b>1 393 000</b>	<b>1 374 000</b>
<b>Bankinnskudd, kontanter og lignende</b>			
Kontanter og bankinnskudd	14	17 823 000	17 767 000
<b>Sum bankinnskudd, kontanter og lignende</b>		<b>17 823 000</b>	<b>17 767 000</b>
<b>Sum omløpsmidler</b>		<b>76 143 000</b>	<b>83 632 000</b>
<b>SUM EIENDELER</b>		<b>749 281 000</b>	<b>698 046 000</b>

### BALANSE - EGENKAPITAL OG GJELD

#### Egenkapital

##### Innskutt egenkapital

Aksjekapital	8,9	1 300 000	1 300 000
Overkurs	8	232 046 000	4 163 000
<b>Sum innskutt egenkapital</b>		<b>233 346 000</b>	<b>5 463 000</b>

##### Opptjent egenkapital

Fond for vurderingsforskjeller	8	17 733 000	0
Annen egenkapital	8	-44 000	226 163 000
Minoritetsinteresser	8	13 000	-40 000
<b>Sum opptjent egenkapital</b>		<b>17 702 000</b>	<b>226 123 000</b>

##### Sum egenkapital

**251 048 000**                      **231 586 000**

#### Gjeld

##### Langsiktig gjeld

Utsatt skatt	11	20 932 000	14 077 000
Andre avsetninger for forpliktelser		4 732 000	5 179 000
Pensjonsforpliktelser	10	0	0
<b>Sum avsetninger for forpliktelser</b>		<b>25 664 000</b>	<b>19 256 000</b>

##### Annen langsiktig gjeld



## Konsernets balanse

<b>Beløp i: NOK</b>	<b>Note</b>	<b>2020</b>	<b>2019</b>
Gjeld til kredittinstitusjoner	5	226 500 000	201 750 000
Ansvarlig lånekapital	5	40 000 000	40 000 000
<b>Sum annen langsiktig gjeld</b>		<b>266 500 000</b>	<b>241 750 000</b>
<b>Sum langsiktig gjeld</b>		<b>292 164 000</b>	<b>261 006 000</b>
<b>Kortsiktig gjeld</b>			
Gjeld til kredittinstitusjoner	5	119 012 000	94 738 000
Leverandørgjeld	7	42 351 000	48 580 000
Betalbar skatt	12	1 829 000	4 961 000
Skyldig offentlige avgifter		11 013 000	12 061 000
Utbytte	9	11 045 000	8 000 000
Annen kortsiktig gjeld	7	20 819 000	36 639 000
Avsatt til tap på kraftkontrakter		0	475 000
<b>Sum kortsiktig gjeld</b>		<b>206 069 000</b>	<b>205 454 000</b>
<b>Sum gjeld</b>		<b>498 233 000</b>	<b>466 460 000</b>
<b>SUM EGENKAPITAL OG GJELD</b>		<b>749 281 000</b>	<b>698 046 000</b>
<b>POSTER UTENOM BALANSEN</b>			
Pantstillelser	5	345 512 000	296 488 000



**Årsregnskap / konsernregnskap 2020**  
**Svorka Holding AS**

**Årsberetning**  
**Resultatregnskap**  
**Balanse**  
**Noter**  
**Kontantstrømoppstilling**

**Org.nr. 923819126**



## STYRETS BERETNING 2020

### INNLEDNING

I forbindelse med varslede strukturendringer i bransjen har Svorka jobbet aktivt med å legge en strategi hvor det overordnede målet er at Svorka skal bestå som selvstendig selskap også i fremtiden. Det skal Svorka greie gjennom å ha søkelys på lønnsomhet, utvikling av eksisterende forretningsområder og fornyelse.

Svorka gjennomførte i 2020 endring i selskapsstruktur for å møte myndighetenes krav om selskapsmessig skille. Det er etablert et nytt holdingsselskap Svorka Holding AS. Svorka Energi AS er fisjonert og nettvirksomheten er overført til Svorka Nett AS, kraftomsetning er overført til Svorka AS. Svorka AS omfatter nå kundeservice, kraftomsetning, bredbånd og annen konkurranseutsatt virksomhet. All kraftproduksjon er samlet i Svorka Energi AS.

I 2020 var strømprisene i vårt område rekordlave, men med høy produksjon og gevinst på finansielle sikringer har Svorka likevel oppnådd positivt resultat på kraftproduksjon. Inntektsramme nett er redusert, hovedsakelig på grunn av lave kraftpriser og redusert rentenivå. Til tross for redusert inntektsramme har nett oppnådd driftsresultat på samme nivå som i fjor.

Resultatutvikling bredbånd og kraftomsetning er fortsatt svært positiv.

Svorka har ikke fått kjenne på de verste naturkreftene i 2020. Det jobbes kontinuerlig med forbedring av nett for å minimere konsekvenser av fremtidige hendelser.

### HELSE, MILJØ OG SIKKERHET

Svorka er opptatt av sikkerhet og trygghet for ansatte, leverandører, partnere og berørte tredjeparter. I all vår virksomhet blir det lagt stor vekt på tilstrekkelig helse- og sikkerhetskompetanse blant egne ansatte og kontraktører. Svorka har etablert et eget kvalitetssystem basert på NS-EN ISO-9001 standard. Dette består av en HMS-håndbok, prosedyrehåndbok og system for registrering av avvik. Totalt er det registrert 22 avvik. Det er registrert 2 alvorlige hendelser med personskader i 2020. Tilsvarende tall for 2019 var 9 avvik og ingen personskader.

Svorka bidrar positivt til å redusere skadelige utslipp gjennom sin vannkraftproduksjon og fjernvarme basert på biobrensel. Vannkraftanlegg medfører inngrep i natur og miljø, og Svorka er opptatt av å forebygge og avgrense negative miljøkonsekvenser ved kraftverkprosjekter, først og fremst gjennom til enhver tid å overholde konsesjonsvilkårene som blir satt.

### PERSONAL, LIKESTILLING OG DISKRIMINERING

Svorka skal vise respekt for enkeltmennesket og arbeide aktivt for et godt arbeidsmiljø preget av likeverd og mangfold. Styret oppfatter arbeidsmiljøet som godt, og samarbeidet med ansattes organisasjoner har vært konstruktivt og bidratt positivt.

Svorka aksepterer ingen form for diskriminering, og har som mål å være en arbeidsplass med full likestilling. Virksomhetene i Svorka har historisk sett hatt et overtall av menn blant de ansatte. Styret består av 6 menn og 2 kvinner.

I 2020 har totalt sykefravær vært 5,4%, hvorav langtidsfravær utgjør 3,7%. Tilsvarende tall for 2019 er 5,3% og 4,0%. Svorka har vært IA bedrift siden 2002 og jobber kontinuerlig med helse- og trivselsfremmende tiltak.



## SVORKAS VIRKSOMHET

Gjennom datterselskaper og tilknyttede selskaper driver Svorka kraftproduksjon, kraftomsetning, nettvirksomhet, levering av bredbånds- og TV-tjenester, samt elektronisk installasjon.

### Produksjon

Svorka er eier eller deleier i seks vannkraftanlegg og ett fjernvarmeanlegg. Heleide vannkraftanlegg er Valsøyfjord og Grytdalen kraftverk i Heim kommune, Brandåa og Kysinga kraftverk i Rindal kommune. Svorka overtok Kysinga kraftverk i januar 2021. Svorka er deleier av vannkraftanleggene Svorka og Nordsvorka kraftverk i Surnadal kommune, hvor Svorka og Statkraft eier 50% hver. Samarbeidet med Statkraft er regulert i en 5-årig driftsavtale med virkning fra 1. januar 2021. Fjernvarmeanlegget ligger i Surnadal og er heleid av Svorka.

### Kraftomsetning

Svorka selger strøm til kunder fordelt over hele landet. Totalt er det i 2020 solgt 164 GWh. Tilsvarende tall for 2019 er 168 GWh. Reduksjon skyldes redusert forbruk.

Områdeprisen for Midt-Norge i 2020 ble 9,98 øre/kWh, mens systemprisen ble 11,56 øre/kWh. Tilsvarende tall for 2019 er 37,96 øre/kWh og 38,35 øre/kWh.

### Nett (monopol)

Svorkas forsyningsområde har et areal på om lag 2300 km<sup>2</sup> og et innbyggertall på rundt 10 000. Forsyningsnettet i konsesjonsområdet består av regional- og distribusjonsnett, og omfatter høyspent- og lavspentlinjer og kabler med til sammen ca. 1400 km. Forsyningsnettet omfatter i tillegg nettstasjoner, nettskap og målepunkt. Svorka utfører løpende rehabilitering av nett for å bedre drifts- og personsikkerhet, samt for å tilfredsstille tekniske krav. I 2020 var det brann i trafostasjon på Ranæs, som medførte økte KILE-kostnader. Utover dette var det ingen hendelser som skapte store utfordringer for nett, med unntak av enkelte perioder med tordenvær og vind som medførte strømbrudd i deler av nettet.

### Bredbånd

Svorka leverer bredbånds- og TV-tjenester til privatkunder, bedrifter og offentlige virksomheter i Romsdal, Nordmøre, Østerdalen og Trøndelag. Det er gjennomført betydelige investeringer i nye markedsområder i Trøndelag som har gitt pen vekst i antall kunder og positiv resultatutvikling.

### Elektroinstallasjon

Svorka er eier av EI-Co AS som driver installasjon, salg og service av elektriske produkter og tjenester til både private- og næringskunder.

## ØKONOMISKE RESULTATER

Årsresultatet for Svorka Holding AS og Svorka ble MNOK 31,4 for 2020. Tilsvarende årsresultat i Svorka var MNOK 25,1 for 2019.

Driftsinntektene for Svorka ble MNOK 242,4 for 2020. Tilsvarende driftsinntekter for Svorka var MNOK 274,6 for 2019. Driftsinntektene til Svorka er i stor grad avhengig av kraftprisene og inntektsrammen fastsatt av NVE. Kraftprisen var historiske lav i 2020, noe som ga vesentlig reduksjon i inntekter fra kraftproduksjon og kraftsalg. Svorka kan vise til økt aktivitet og økte inntekter fra bredbåndsvirksomheten.



Personalkostnad for Svorka Holding AS ble MNOK 1,2 for 2020. I beløpet inngår honorar til konsernstyret for 2. halvår. Personalkostnad for Svorka utgjør MNOK 45,2 for 2020. Dette er 4% høyere en tilsvarende personalkostnad for Svorka for 2019.

Avskrivninger for Svorka ble MNOK 33,7 for 2020. Tilsvarende avskrivninger for Svorka var MNOK 31,6 for 2019. Det er investert betydelige midler i bredbåndsinfrastruktur som reflekteres gjennom økte avskrivninger. Andre driftskostnader for Svorka ble MNOK 36,5 for 2020. Tilsvarende driftskostnader for Svorka var MNOK 38,0 for 2019. Effektivisering av driften og fokus på kostnadsreducerende tiltak har gitt positiv utvikling i driftskostnader.

EBITDA (kontantstrøm fra drift) for Svorka ble MNOK 84,3 for 2020. Tilsvarende EBITDA for Svorka var MNOK 80,0 for 2019.

Netto finanskostnader for Svorka ble MNOK 10,4 for 2020. Tilsvarende netto finanskostnader for Svorka var MNOK 11,4 for 2019. Reduksjon forklares med lavt rentenivå.

Skattekostnaden for Svorka ble MNOK 8,7 for 2020. Tilsvarende skattekostnad for Svorka var MNOK 11,9 for 2019. Lave kraftpriser har gitt vesentlig reduksjon i grunnrenteskatt på vannkraftproduksjon i Svorka Kraftverk.

Det har i 2020 ikke medgått utgifter til forskning og utvikling i særlig grad.

Styret mener Svorka sin økonomiske stilling er god, og at forutsetningene for fortsatt drift er til stede. Forutsetning om fortsatt drift er derfor lagt til grunn ved avleggelse av årsregnskapet.

Svorka legger vekt på langsiktig verdiskapning, og skal gjennomgående ha en god finansiell handlefrihet. Innen disse rammene fører Svorka en aksjonærvennlig utbyttepolitikk, men på en slik måte at finansiering av fremtidige investeringer skal sikre selskapet god soliditet.

## RESULTATDISPONERING

Styret i Svorka Holding AS foreslår et utbytte på MNOK 11,0.

## RISIKOSTYRING

Svorka er eksponert for markedsrisiko gjennom egen kraftproduksjon, nettvirksomhet og salg til sluttbrukerkunder. I et vannkraftbasert system vil pris og produksjonsevne variere betydelig, og dette kan gi store utslag på resultatet. Nettvirksomheten er regulert ved at inntektene fastsettes av NVE.

Prosesser i verdikjeden er eksponert for operasjonell risiko. Prosjektgjennomføring og drift er spesielt eksponert mot operasjonell risiko som personskader, skader på miljøet, omdømmetap og økonomisk tap. Sikkerhet og trygghet for ansatte, leverandører, partnere og berørte tredjeparter er avgjørende og blir gitt stor oppmerksomhet. Risikoen for naturkatastrofer som skader virksomheten er økende. Svorka har forsikringsdekninger for all vesentlige type ødeleggelser eller skader. Svorka driver en kapitalintensiv virksomhet og er gjennom lån hos finansinstitusjoner eksponert for endringer i rentemarkedet. Styret vurderer finansiell risiko for øvrig å være relativt lav.



## FRAMTIDSUTSIKTER

Svorkas produksjonsanlegg er i gjennomgående god stand. Rehabilitering av damanleggene i Svorka kraftverk ble avsluttet i 2018. Nye sikkerhetsforskrifter innebærer likevel at det må gjennomføres rehabilitering på våre anlegg. For å opprettholde og bedre leveringskvaliteten må vi også i fremtiden prioritere rehabiliteringer av vårt strømnnett.

Norske kraftpriser har i starten av 2021 ligget vesentlig høyere enn gjennomsnitt for 2020. Nivået på kraftprisene forventes å være moderat høye fremover. For å oppnå økonomiske resultater som gir tilfredsstillende avkastning til våre eiere, må Svorka ha kontinuerlig fokus på prosjektstyring, inntjening og kapitalbinding. Videre blir det viktig å tilpasse seg gjeldende regelverk, rammebetingelser og varslede strukturendringer for øvrig på en optimal måte.

Det skjer store endringer innenfor mange bransjer, også innenfor Svorka sine forretningsområder. Det skjer endringer på bakgrunn av myndighetspålagte krav, teknologisk utvikling, konkurranse og endringer i kundeatferd. Det gjør at Svorka må fornye seg. Arbeidet med fornyelse i Svorka er forankret i «Svorka 2025».

Det er viktig for Svorka å være en lokal bidragsyter, og tilby tjenester som tilfredsstiller våre kunders behov. Innenfor «Svorka 2025» arbeider vi med fornyelse og løsninger som skal gjøre hverdagen enklere for våre kunder; Hverdagsflyt! Vi arbeider også med prosjekter innenfor datautnyttelse, hvor vi ser på hvordan Svorka kan benytte komponentdata, lokasjon- og værdata, historikk og sensorikk for å tilby våre kunder enda høyere oppetid på strømnettet.

Myndighetene ønsker å konsolidere antall nettselskaper for å hente ut stordriftsfordeler gjennom å vedta selskapsmessig og funksjonelt skille. Svorka mener at allianser kan spille en viktig rolle for å nå myndighetenes mål om stordriftsfordeler, og derfor engasjerer Svorka seg i arbeidet med å utvikle Nettalliansen. Per i dag består Nettalliansen av ca. 40 energiselskaper, som representerer totalt ca. 300.000 nettkunder. Det gjør at Svorka gjennom Nettalliansen henter ut stordriftsfordeler, samhandlingsgevinster og innovasjon i et mye høyere tempo enn tidligere.

Styret vil takke alle ansatte for godt samarbeid og en god innsats i 2020.



Surnadal 31.12.2020 / 23.4.2021

Norvald Bondhus Anne Norli Ola E. Rognskog Nina K. Sæter  
Norvald Bondhus Anne Norli Ola Rognskog Nina Kolltveit Sæter

Ola Heggem Frank Sve Leif Roger Bergheim Ivar Vikan  
Ola Heggem Frank Sve Leif Roger Bergheim Ivar Vikan



RESULTATREGNSKAP 2020					
Svorka Holding AS		(Alle tall i NOK 1000)	Svorka		
2019	2020		Note	2020	2019
		2020		2020	2019
<b>DRIFTSINNEKTER</b>					
0	0	Energisalg		91 316	140 433
0	0	- El.avgifter		-22 200	-20 559
0	0	Netto Energisalg		69 116	119 874
0	0	Nettinntekter inkl mer-/mindreinntekt		66 215	72 656
0	0	Andre driftsinntekter		107 030	82 062
<b>0</b>	<b>0</b>	<b>Sum driftsinntekter</b>	<b>1</b>	<b>242 361</b>	<b>274 592</b>
<b>DRIFTSKOSTNADER</b>					
0	0	Energikjøp og overføringer		40 380	87 991
0	0	Annet varekjøp		36 065	24 101
0	1 240	Lønnskostnader	10,12	45 182	43 452
0	0	Avskrivninger	2	33 690	31 585
6	59	Annen driftskostnad	4	36 478	38 005
0	0	Tap på fordringer		3	1 076
<b>6</b>	<b>1 299</b>	<b>Sum driftskostnader</b>	<b>1</b>	<b>191 798</b>	<b>226 209</b>
<b>-6</b>	<b>-1 299</b>	<b>DRIFTSRESULTAT</b>		<b>50 563</b>	<b>48 383</b>
<b>FINANSINNEKTER OG FINANSKOSTNADER</b>					
0	32 332	Inntekt på investering i datterselskap	3	0	0
0	0	Inntekt på investering i tilknyttet selskap	3	1 052	2 165
0	2 333	Renteinntekter		2 938	3 387
0	0	Andre Finansinntekter		1 613	743
0	-2 201	Rentekostnader		-13 488	-15 038
0	0	Finanskostnader		-2 500	-2 651
<b>0</b>	<b>32 464</b>	<b>Netto finansposter</b>		<b>-10 385</b>	<b>-11 393</b>
<b>-5</b>	<b>31 165</b>	<b>ORDINÆRT RESULTAT FØR SKATTEKOSTNAD</b>		<b>40 178</b>	<b>36 990</b>
0	-258	Skattekostnad på ordinært resultat	11	8 686	11 903
<b>-5</b>	<b>31 423</b>	<b>ORDINÆRT RESULTAT ETTER SKATTEKOSTNAD</b>		<b>31 492</b>	<b>25 087</b>
<b>-5</b>	<b>31 423</b>	<b>ÅRSRESULTAT</b>		<b>31 492</b>	<b>25 087</b>
		Minoritetsandeler	8	-69	0
		<b>ÅRSRESULTAT ETTER MIN.ANDELER</b>		<b>31 423</b>	<b>25 087</b>
<b>Opplysninger om avsetninger til:</b>					
0	11 000	Avsett til utbytte	8		
	5	Avsatt til dekning av tidligere tap	8		
-5	20 418	Avsatt til egenkapital	8		
<b>-5</b>	<b>31 423</b>	<b>Sum disponert</b>			




BALANSE PR. 31.12.2020					
Svorka Holding AS		(Alle tall i NOK 1000)		Svorka	
2019	2020		Note	2020	Proforma 2019
<b>ANLEGGSMIDLER</b>					
<b>Immaterielle eiendeler</b>					
0	258	Utsatt skattefordel	11	0	0
0	0	Andre immaterielle eiendeler	2	0	0
<b>0</b>	<b>258</b>	<b>Sum immaterielle eiendeler</b>		<b>0</b>	<b>0</b>
<b>Varige driftsmidler</b>					
0	0	Kraftverk og overføringsanlegg	2	329 402	304 163
0	0	Anlegg under utførelse	2	0	0
0	0	Forretningsbygg	2	67 082	69 007
0	0	Tomter og bygninger	2	7 041	7 041
0	0	Fjernvarmeanlegg	2	18 206	18 127
0	0	Bredbåndsanlegg og kabel-TV	2	224 445	171 107
0	775	Maskiner, inventar og driftsløsøre	2	5 395	29 278
<b>0</b>	<b>775</b>	<b>Sum varige driftsmidler</b>		<b>651 571</b>	<b>598 722</b>
<b>Finansielle anleggsmidler</b>					
0	253 859	Investeringer i datterselskap	3	0	130
0	214 784	Lån til datterselskap	5,7	0	0
0	0	Investeringer i tilknyttet selskap	3	12 239	10 124
0	0	Lån til tilknyttet selskap	7	975	0
0	0	Andre fordringer	7	151	120
0	0	Pensjonsmidler	10	1 984	538
0	0	Andre langsiktige aksjer	13	6 218	4 779
<b>0</b>	<b>468 643</b>	<b>Sum finansielle anleggsmidler</b>		<b>21 567</b>	<b>15 691</b>
<b>0</b>	<b>469 676</b>	<b>Sum anleggsmidler</b>		<b>673 138</b>	<b>614 414</b>
<b>OMLØPSMIDLER</b>					
0	0	Varebeholdning	6	4 576	4 339
0	373	Kundefordringer	7	28 928	12 981
0	9	Andre fordringer	7	23 423	47 171
0	139 078	Fordring på konsernselskap	7	0	0
0	0	Mer-/mindreinntekt	1	0	0
<b>0</b>	<b>139 460</b>	<b>Sum fordringer</b>		<b>52 351</b>	<b>60 151</b>
0	0	Markedsbaserte aksjer	13	1 393	1 374
25	0	Kontanter og bankinnskudd	14	17 823	17 767
<b>25</b>	<b>139 460</b>	<b>Sum omløpsmidler</b>		<b>76 143</b>	<b>83 631</b>
<b>25</b>	<b>609 136</b>	<b>SUM EIENDELER</b>		<b>749 281</b>	<b>698 045</b>




BALANSE PR. 31.12.2020					
Svorka Holding AS		(Alle tall i NOK 1000)		Svorka	
2019	2020		Note	2020	Proforma 2019
<b>EGENKAPITAL</b>					
<b>Innskutt egenkapital</b>					
30	1 300	Aksjekapital	8,9	1 300	1 300
0	232 046	Overkursfond	8	232 046	4 163
<b>30</b>	<b>233 346</b>	<b>Sum innskutt egenkapital</b>		<b>233 346</b>	<b>5 463</b>
<b>Opptjent egenkapital</b>					
0	0	Minoritetsandeler	8	13	-40
0	17 733	Fond for vurderingsforskjeller	8	17 733	0
-5	0	Annen egenkapital	8	-44	226 163
<b>-5</b>	<b>17 733</b>	<b>Sum opptjent egenkapital</b>		<b>17 702</b>	<b>226 122</b>
<b>25</b>	<b>251 079</b>	<b>Sum egenkapital</b>		<b>251 048</b>	<b>231 585</b>
<b>GJELD</b>					
<b>Avsetning for forpliktelser</b>					
0	0	Utsatt skatteforpliktelse	11	20 932	14 077
0	0	Andre avsetninger for forpliktelser		4 732	5 179
0	0	Pensjonsforpliktelser	10	0	0
<b>0</b>	<b>0</b>	<b>Sum avsetning for forpliktelser</b>		<b>25 664</b>	<b>19 256</b>
<b>Annen langsiktig gjeld</b>					
0	226 500	Gjeld til kredittinstitusjoner	5	226 500	201 750
0	0	Ansvarlig lånekapital	5	40 000	40 000
<b>0</b>	<b>226 500</b>	<b>Sum annen langsiktig gjeld</b>		<b>266 500</b>	<b>241 750</b>
<b>Kortsiktig gjeld</b>					
0	119 012	Gjeld til kredittinstitusjoner	5	119 012	94 738
0	42	Leverandørgjeld	7	42 351	48 580
0	0	Betalbar skatt	12	1 829	4 961
0	41	Skyldig offentlige avgifter		11 013	12 061
0	11 000	Skyldig utbytte	9	11 045	8 000
0	1 462	Annen kortsiktig gjeld	7	20 819	36 639
0	0	Avsatt til tap på kraftkontrakter		0	475
<b>0</b>	<b>131 557</b>	<b>Sum kortsiktig gjeld</b>		<b>206 069</b>	<b>205 454</b>
<b>0</b>	<b>358 057</b>	<b>Sum gjeld</b>		<b>498 233</b>	<b>466 460</b>
<b>25</b>	<b>609 136</b>	<b>SUM EGENKAPITAL OG GJELD</b>		<b>749 281</b>	<b>698 045</b>

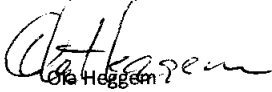


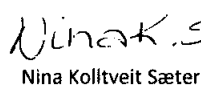
Surnadal, 31.12.2020 / 23.4.2021

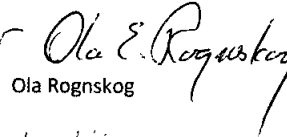
  
Anne Norli

  
Norvald Bondhus

  
Frank Sve

  
Ola Heggem

  
Nina Kollveit Sæter

  
Ola Rognskog

  
Leif Roger Bergheim

  
Hallvard Fjeldvær

  
Ivar Viken



## Regnskapsprinsipper

Årsregnskapet er satt opp etter reglene i regnskapslova av 17.juli 1998.

### Hovedregel for vurdering og klassifisering av eiendeler og gjeld:

Eiendeler bestemt til varig eie eller bruk er klassifisert som anleggsmidler. Andre eiendeler er klassifisert som omløpsmidler. Fordringer som skal tilbakebetales innen ett år er klassifisert som omløpsmidler. Ved klassifisering av kortsiktig og langsiktig gjeld er tilsvarende kriterier lagt til grunn. Anleggsmidler vurderes til anskaffelseskost, men nedskrives til virkelig verdi når verdifallet forventes ikke å være forbigående. Anleggsmidler med begrenset økonomisk levetid avskrives planmessig. Langsiktig lån balanseføres til nominelt mottatt beløp på etableringstidspunktet. Omløpsmidler vurderes til laveste beløp av anskaffelseskost og virkelig verdi. Kortsiktig gjeld balanseføres til nominelt mottatt beløp på etableringstidspunktet. Kortsiktig gjeld oppskrives ikke til virkelig verdi som følge av renteendring.

### Konsolideringsprinsipp

Konsernregnskapet omfatter morselskapet Svorka Holding AS og datterselskapene Svorka Energi AS, Svorka Nett AS, Svorka AS, Svorka Fjernvarme AS, El-Co AS, Svorka Elsikkerhet AS og Sæther Kraft AS. Konsernregnskapet utarbeides etter ensartede prinsipper, ved at datterselskapet følger de samme regnskapsprinsipper som morselskapet. Interne transaksjoner, fordringer og gjeld elimineres.

Frem til omorganisering gjennomført i 2020 har konsernregnskapet blitt avlagt med Svorka Energi AS som konserpiss. Konsernregnskapet omfatter samme virksomheter som tidligere. Det henvises til note 8 og 16 for ytterligere informasjon.

Ved kjøp av datterselskaper elimineres kostprisen på aksjer i morselskapet mot egenkapitalen i datterselskapet på kjøpstidspunktet. Forskjellen mellom kostpris og netto bokført verdi på kjøpstidspunktet av eiendeler i datterselskapene tillegges de eiendeler merverdien knytter seg til innenfor markedsverdien av disse eiendelene. Den del av kostpris som ikke kan tillegges spesifikke eiendeler representerer goodwill. Goodwill avskrives lineært over antatt økonomisk levetid.

### Investering i Datterselskap og Tilknyttet selskap.

Datterselskapet og det tilknyttede selskap er vurdert etter egenkapitalmetoden i selskapsregnskapet. Morselskapets andel av resultatet er basert på de investerte selskapenes resultat etter skatt med fradrag for interne gevinster og eventuelle avskrivninger på merverdi som skyldes at kostpris på aksjene var høyere enn den ervervede andelen av bokført egenkapital. I resultatregnskapet er resultatandelene vist under finansposter, mens eiendelene i balansen er vist under finansielle anleggsmidler.

### Finansielle instrumenter:

Finansielle instrumenter i krafthandelen er finansielle, bilaterale, kontrakter, terminkontrakter (futures og forwards) og opsjoner. Verdsattelse av de finansielle instrumentene er avhengig av om de anses som sikring eller trading. Verdsattelsesprinsippene framgår av avsnittet om inntektsføring av krafthandel nedenfor.

### Opsjonspremier:

Betalte opsjonspremier for framtidige kraftleveranser på faste betingelser avsettes i balansen og resultatføres i takt med realisert levering, eventuelt på tidspunkt for bortfall av opsjon eller på det tidspunkt det foretas motforretning (lukking av posisjonen).

### Inntektsføring av kraftomsetning/kostnadsføring kraftkjøp:

Svorka prissikrer kraftkjøpet ved inngåelse av fysiske og finansielle kontrakter. All fysisk og finansiell handel som ligger innenfor antatte salgforpliktelser, regnskapsføres som sikring. Antatt salgforpliktelse defineres som forpliktelse til kunder i eget konsesjonsområde som en med overveiende sannsynlighet vil oppnå, samt andre inngåtte fysiske forpliktelser. Som sikring regnes både salgs- og kjøpsposisjoner. Tap/gevinst på sikringskontrakter, beregnet som marginen mellom kontraktspris og spotpris, bokføres ved realisering og presenteres som korreksjon til kraftkjøp. Dersom netto kjøpsforpliktelser overstiger antatte salgforpliktelser, overføres sikringskontrakter til tradingporteføljen basert på LIFO-prinsippet. Lukking av finansielle kjøpskontrakter inntektsføres/kostnadsføres i den perioden det gjøres motregning.



Sikringsporteføljen verdivurderes til inngåtte kontraktspriser for kjøp og salg. Kunder i eget konsesjonsområde vurderes til markedspriser pr. 31.12. i antatt leveringsperiode inklusiv avtalt eller antatt påslag. Ubalansen i kraftbalansen vurderes til markedspriser på antatt leveringstidspunkt.

**Trading:**

Fysiske og finansielle salgs- og kjøpskontrakter som ikke er ment å dekke antatte leveringsforpliktelser, regnskapsføres som trading. Tradingkontrakter verdsettes etter laveste verdis prinsipp på portefølgbasis. Urealisert tap kostnadsføres, mens urealisert gevinst tas til inntekt. Kontrakter opprinnelig inngått som trading, overføres ikke til sikringsporteføljen.

**Aktiverte renter:**

Renter som knytter seg til anlegg under oppføring, blir aktivert som en del av kostprisen.

**Andre anleggsaksjer og andeler:**

Anleggsaksjer og mindre investeringer, hvor selskapet ikke har betydelig innflytelse, balanseføres til anskaffelseskost. Investeringene blir nedskrevet til virkelig verdi dersom verdifallet ikke er forbigående. Mottatt utbytte og andre overskuddsutbetalinger fra selskapene inntektsføres som annen finansinntekt.

**Fordringer:**

Kundefordringer og andre fordringer oppføres til pålydende etter fradrag for avsetning til forventet tap. Avsetning til tap gjøres på grunnlag av en individuell vurdering av de enkelte fordringer.

**Pensjoner:**

Selskapet balansefører pensjonsforpliktelser/midler i henhold til foreløpig Norsk RegnskapsStandard for pensjoner.

**Skatter:**

Skattekostnaden i resultatregnskapet omfatter både periodens betalbare skatt og endring i utsatt skatt. Utsatt skatt er beregnet med 22 % på grunnlag av de midlertidige forskjeller som eksisterer mellom regnskapsmessige og skattemessige verdier, samt ligningsmessig underskudd til fremføring ved utgangen av regnskapsåret. Skatteøkende og skattereduserende midlertidige forskjeller som reverserer eller kan reversere i samme periode er utlignet og nettoført. Skattekostnaden sammenstilles med regnskapsmessige resultat før skatt.

**Aktivering av kraftverk under utførelse.**

Konsernet har flere potensielle utbyggingsprosjekt under vurdering. Kostnadene som påløper i forbindelse med utredningsarbeidet blir kostnadsført fortløpende fram til prosjektet blir offentlig godkjent og vedtatt av styret. Etter dette tidspunktet blir kostnadene aktivert som kraftverk under utførelse. Avskrivning av kraftverkene blir først påbegynt ved oppstart av produksjon.

**Anleggstilskudd:**

Anleggstilskudd til investeringer fra det offentlige og fra private går til fradrag på aktiverte verdier. Anleggstilskuddet periodiseres dermed over investeringens økonomiske levetid i form av



## Note 1 Salgsinntekter

(Alle tall i 1000)

	Svorka Holding AS		Svorka	
	2020	2019	2020	Proforma 2019
<b>Virksomhetsområde</b>				
Nettvirksomhet (monopoldel)	-	-	75 939	82 863
Kraftomsetning	-	-	41 567	78 423
Kraftproduksjon	-	-	29 375	39 469
Fjernvarme	-	-	4 446	5 604
Bredbåndstjenester	-	-	68 625	54 959
Elektroinstallasjon	-	-	21 938	23 933
Øvrig virksomhet	-	-	471	13 274
<b>Sum</b>	-	-	<b>242 361</b>	<b>274 592</b>
<b>Geografisk fordeling</b>				
Norge	-	-	242 361	274 592
Utlandet	-	-	-	-
<b>Sum</b>	-	-	<b>242 361</b>	<b>274 592</b>



## Note 2 Varige driftsmidler

(Alle tall i 1000)

### Driftsmidler i selskapet:

	IKT felles	Sum
Andre driftsmidler:		
Anskaffelseskost pr 1.1	0	0
Tilgang i året	775	775
Avgang til anskaffelseskost	0	0
Anskaffelseskost 31.12.	775	775
Samlede av- og nedskrivninger	0	0
Bokført verdi 31.12.	775	775
Årets ordinære avskrivning	0	0
Prosentats for ordinære avskrivninger		

### Andre varige driftsmidler i konsernet:

Tekst	Kraftverk og overføringsanlegg	Inventar, løseøre, biler	Bredbånds-anlegg	Fjernvarme-anlegg	Anlegg under utførelse	Forretningsbygg / tomter	Sum
Tilgang/avgang kjøpte anleggsmidler	17 476	981	66 259	1 025	0	0	85 741
Anskaffelseskost 31.12.	603 024	46 384	295 545	29 299	0	95 947	1 070 199
Akk. avskrivninger 31.12.	273 620	40 989	71 100	11 093	0	21 824	418 626
Bokført verdi 31.12.	329 402	5 395	224 445	18 206	0	74 123	651 571
Årets ordinære avskrivninger	15 658	2 282	12 881	945	0	1 924	33 690



## Note 3 Datterselskap, tilknyttet selskap m v

(Alle tall i 1000)

Firma	Ansk.år	Forretnings-kontor	Eierandel	Stemmeandel
<b>Datterselskap</b>				
Svorka Energi AS	2020/1994	Surnadal	100 %	100 %
Svorka AS	2020/2001	Surnadal	100 %	100 %
El-Co AS	2020/2006	Rindal	100 %	100 %
Svorka Nett AS	2020/2019	Surnadal	100 %	100 %
Svorka Elsikkerhet AS	2020/2019	Surnadal	70 %	70 %

Selskapene regnskapsføres etter egenkapitalmetoden.

Beregning av årets resultatandel	Datterselskap	Tilkn. Selskap	Sum
Andel årets resultat	32 332	0	32 332
Avsetning mot tap på konsernfordring	0	0	0
<b>Årets resultatandel</b>	<b>32 332</b>	<b>0</b>	<b>32 332</b>

### Beregning av bokført verdi pr 31.12.

Inngående balanse 1.1.	0	0	0
Kostpris	236 126	0	236 126
Korrigerings direkte mot egenkapital	-14 600	0	-14 600
Årets resultatandel	32 332	0	32 332
Konsernbidrag	0	0	0
<b>Utgående balanse 31.12.</b>	<b>253 858</b>	<b>0</b>	<b>253 858</b>

Restverdi uavskrevet merverdi ved oppkjøp	0	0	0
---	---	---	---

### Datterselskap i konsern

Svorka Fjernvarme AS	2005	Surnadal	100 %	100 %
Sæther Kraft AS	2006	Surnadal	100 %	100 %

### Tilknyttet selskap i konsern

Sund Bredbånd AS	2005	Midsund	84 %	84 %
Orkidenett AS	2004	Surnadal	33 %	33 %
VestLink AS	2005	Surnadal	50 %	50 %
Energi 1 Kraft AS	2000	Kristiansund	25 %	25 %
NRR AS	2019	Kristiansund	25 %	25 %
RealNett AS	2020	Trondheim	33 %	33 %
RealInstallasjon	2020	Trondheim	100 %	50 %



**Note 4 Andre driftskostnader**

(Alle tall i 1000)

	<b>2020</b>	<b>2019</b>
Materialer	-	-
Fremmedytelser	38	-
Forsikringer	-	-
Eiendomsskatt	-	-
Øvrige adm. - og driftskostnader	20	6
<b>Sum</b>	<b>59</b>	<b>6</b>



## Note 5 Fordringer og gjeld

(Alle tall i 1000)

	Svorka Holding AS		Svorka Proforma	
	2020	2019	2020	2019
<b>Fordringer med forfall senere enn ett år</b>				
Andre langsiktige fordringer	214 784	-	-	-
<b>Sum</b>	<b>214 784</b>	<b>0</b>	<b>0</b>	<b>0</b>
<b>Langsiktig gjeld med forfall senere enn 5 år</b>				
Gjeld til kredittinstitusjoner	226 500	-	226 500	175 500
Ansvarlig lån	-	-	40 000	40 000
<b>Sum</b>	<b>226 500</b>	<b>0</b>	<b>266 500</b>	<b>215 500</b>
<b>Gjeld sikret ved pant</b>	345 512	-	345 512	296 488
<b>Pantsatte eiendeler bokført verdi:</b>				
Regionalnett og distribusjonsnett	-	-	183 010	174 459
Vannkraftverk	-	-	144 329	65 387
Aksjer i Datterselskap	253 859	-	3 126	87 552
Administrasjonsbygg	-	-	74 123	76 047
Driftstilbehør	-	-	2 827	869
<b>Sum</b>	<b>253 859</b>	<b>-</b>	<b>407 415</b>	<b>404 314</b>

Selskapet har konsernkontoordning, der morselskapet Svorka Holding AS inngått en avtale om trekkfasilitet med DNB. Datterselskap er solidarisk ansvarlig for alle mellomværende i konsernkontoordning.



**Note 6 Varer**

(Alle tall i 1000)

	Svorka Holding AS		Svorka Proforma	
	2020	2019	2020	2019
Lager av råvarer	0	0	4 576	4 339
Lager av varer under tilvirkning	0	0	0	0
Lager egentilvirkede ferdigvarer	0	0	0	0
<b>Sum</b>	<b>0</b>	<b>2 016</b>	<b>4 576</b>	<b>4 339</b>



## Note 7 Mellomværende med selskap i samme konsern og tilknyttede selskap

(Alle tall i 1000)

### Svorka Holding AS

Fordringer	Datterselskaper		Tilknyttede selskaper	
	2020	2019	2020	2019
Lån til foretak i samme konsern	214 784	-	-	-
Kundefordringer	373	-	-	-
Andre fordringer	139 078	-	-	-
Sum	354 235	-	-	-
Herav fordringer som forfaller > 1 år	139 346	-	-	-

Gjeld	Datterselskaper		Tilknyttede selskaper	
	2020	2019	2020	2019
Leverandørgjeld	-	-	-	-
Annen kortsiktig gjeld	-	-	-	-
Sum	-	-	-	-

### Svorka

Fordringer	Tilknyttede selskaper	
	2020	2019
Lån til tilknyttede selskap	975	1 550
Kundefordringer	337	16
Andre fordringer	-	-
Sum	1 312	1 566
Herav fordringer som forfaller > 1 år	337	16

Gjeld	Tilknyttede selskaper	
	2020	2019
Leverandørgjeld	1 658	-
Annen kortsiktig gjeld	-	-
Sum	1 658	-

Det eksisterer ingen pantstillelse, garantier eller annen sikkerhetsstillelse til fordel for foretak i samme konsern.



## Note 8 Egenkapital

(Alle tall i 1000)

### Svorka Holding AS

Årets endring i selskapets egenkapital fremkommer slik:

	Aksje-kapital	Overkurs-fond	Fond for vurderings-forskjell	Annen EK / udekket tap	Sum
<b>Egenkapital pr. 01.01.</b>	<b>30</b>	-	-	<b>-5</b>	<b>25</b>
Kapitalnedsettelse	-30	-	-	-	-30
Kapitalforhøyelse	1 300	234 856	-	-	<b>236 156</b>
Utbetalt ekstra utbytte	-	-	-	-1 000	<b>-1 000</b>
Årets resultat	-	-	32 332	-909	<b>31 423</b>
Avsatt utbytte	-	-2 810	-	-8 190	<b>-11 000</b>
Korrigeringer direkte mot EK	-	-	-14 600	10 105	<b>-4 495</b>
<b>Egenkapital pr 31.12.</b>	<b>1 300</b>	<b>232 046</b>	<b>17 733</b>	<b>0</b>	<b>251 079</b>

### Svorka

	Majoritets-interesser	Minoritets-interesser	SUM
<b>Egenkapital pr. 01.01.</b>	<b>25</b>	<b>-40</b>	<b>-15</b>
Kapitalnedsettelse	-30	0	-30
Kapitalforhøyelse	236 156	0	236 156
Utbetalt ekstra utbytte	-1 000	0	-1 000
Årets resultat	31 423	69	31 492
Avsatt utbytte	-11 000	0	-11 000
Minoritets andel av utbytte	-45	0	-45
Korrigering direkte mot EK	-4 494	-16	-4 510
<b>Egenkapital pr 31.12.</b>	<b>251 035</b>	<b>13</b>	<b>251 048</b>

Svorka Holding AS ble stiftet den 1. oktober 2019, med etterfølgende kapitalforhøyelse den 20. mars 2020. Ved kapitalforhøyelsen ble Svorka Energi AS overført til Svorka Holding AS med regnskapsmessig og skattemessig kontinuitet. Verdien som var lagt til grunn for overføringen var bokført egenkapital i Svorka Energi AS på overføringstidspunktet. Det har etter etableringen av konsernet skjedd en omstrukturering ved at nettvirksomheten i Svorka Energi AS ble utfisjonert til Svorka Nett AS, og markedsvirksomheten ble utfisjonert til Svorka AS. På grunn av at overføringen har skjedd med regnskapsmessig kontinuitet foreligger det ingen allokering av merverdier.

For opplysninger om proforma tall for konsernet henvises det til note 16.



## Note 9 Aksjekapital og aksjonærinformasjon

Aksjekapitalen består av:	Antall	Pålydende	Bokført
Aksjer	1 300	1 000	1 300 000
Sum	1 300		1 300 000

Selskapet har kun en aksjeklasse.

### Oversikt over aksjonærene pr. 31.12.

	Aksjer	Sum	Eierandel	Stemmeandel
Surnadal kommune	533	533	41,0 %	41,0 %
Møre og Romsdal Fylke	325	325	25,0 %	25,0 %
Heim kommune	221	221	17,0 %	17,0 %
Rindal kommune	221	221	17,0 %	17,0 %
Sum	1 300	1 300	100,0 %	100,0 %
Totalt antall aksjer	1 300	1 300	100,0 %	100,0 %



## Note 10 Pensjoner

(Alle tall i 1000)

Svorka har både ytelsesbasert og innskuddsbaserte pensjonsordninger for sine ansatte. Den ytelsesbaserte ordningen gjennom KLP er lukket for nyansatte og alle ansatte født etter 1960. De innskuddsbaserte ordningene er ordninger hvor det betales faste innskudd, og hvor det ikke foreligger juridisk eller underforstått forpliktelse til å betale ytterligere innskudd. Pliktige innskudd innregnes som personalkostnader i resultatet når de påløper. Den ytelsesbaserte ordningen er en ordning som gir de ansatte kontraktmessige rettigheter til fremtidige pensjonsytelser. Pensjonsforpliktelser beregnes basert på en lineær opptjening og benytter økonomiske og aktuarielle forutsetninger. Pensjonsmidler måles til virkelig verdi, og reduserer pensjonsforpliktelse i balansen.

	Svorka Holding AS		Svorka	
	2020	2019	2020	2019
Årets opptjening	-	-	602	720
Rentekostnad av pensjonsforpliktelsen	-	-	1 644	1 967
Avkastning på pensjonsmidler	-	-	-2 573	-2 819
Resultatført estimatavvik	-	-	639	1 124
Resultatført planendring	-	-	-	-206
Administrasjonskostnad og arb.avgift	-	-	158	215
Netto pensjonskostnad lukket ordning	-	-	470	1 001
Premie innskuddspensjon og privat AFP	-	-	2 985	4 387
<b>Netto pensjonskostnad</b>	-	-	<b>3 455</b>	<b>5 388</b>
Opptjente pensjonsforpliktelser pr 31.12.	-	-	79 571	73 082
Beregnet effekt av fremtidig lønnsregulering	-	-	-	-
Beregnete pensjonsforpliktelser pr 31.12.	-	-	79 571	73 082
Pensjonsmidler (til markedsverdi) pr 31.12.	-	-	74 248	69 082
Netto forpliktelse før arb.avgift	-	-	5 323	4 000
Ikke resultatført virkning av estimatavvik	-	-	-7 528	-4 793
Arbeidsgiveravgift	-	-	221	255
<b>Netto pensjonsforpliktelse (midler) lukket ordning</b>	-	-	<b>-1 984</b>	<b>-538</b>

### Økonomiske forutsetninger:

	2020	2019
Diskonteringsrente	1,70 %	2,30 %
Forventet lønnsregulering	2,25 %	2,25 %
Forventet avkastning på pensjonsmidler	3,10 %	3,80 %
Forventet G-reg./pensjonsreg.	2,00 %	2,00 %
Forventet pensjonsregulering	1,24 %	1,24 %

De aktuarielle forutsetningene er basert på vanlige benyttede forutsetninger innen forsikring når det gjelder demografiske faktorer og avgang.



## Note 11 - Skatter

(Beløp i NOK 1000)

Årets skattekostnad fordeler seg på:	Svorka Holding AS		Svorka
	2020	2019	2020
Betalbar skatt	-	-	1 830
Korreksjon betalbar skatt tidligere år	-	-	-
Endring i utsatt skatt	-258	-	6 855
Effekt av endring i skattesats	-	-	-
<b>Sum skattekostnad</b>	<b>-258</b>	<b>-</b>	<b>8 686</b>

### Beregning av årets skattegrunnlag:

Resultat før skattekostnad	31 165	-	40 178
Permanente forskjeller *)	-32 332	-	-1 035
Endring i midlertidige forskjeller	-232	-	-29 712
Fremførbart underskudd	-5	-	-1 461
Konsernbidrag	-	-	-
<b>Årets skattegrunnlag</b>	<b>-1 405</b>	<b>-</b>	<b>7 969</b>

### Oversikt over midlertidige forskjeller:

Fordringer	-	-	-1 214
Varer	-	-	-
Anleggsmidler	232	-	104 870
Avsetning etter god regnskapsskikk	-	-	-6 130
Pensjoner	-	-	1 984
Gevinst- og tapskonto	-	-	-35
Fremførbart underskudd	-1 405	-5	-4 328
<b>Sum</b>	<b>-1 173</b>	<b>-5</b>	<b>95 147</b>

<b>Utsatt skatt / (skattefordel)</b>	<b>-258</b>	<b>-</b>	<b>20 932</b>
--------------------------------------	-------------	----------	---------------

For inntektsåret 2019 ble utsatt skattefordel ikke balanseført. Proforma tall for 2019 er ikke utarbeidet.

### Forklaring til hvorfor årets skattekostnad ikke utgjør 22 % av resultat før skatt:

	Svorka Holding AS		Svorka
	2020		2020
Resultat før skatt	31 165		40 178
22 % skatt av resultat før skatt	6 856		8 839
Permanente forskjeller (22%)*	-7 113		-228
Grunnrente- og naturressursskatt (inkl. i betalbar skatt)			77
Korreksjon betalbar skatt tidligere år	-		-
<b>Beregnet skattekostnad</b>	<b>-258</b>		<b>8 686</b>
<b>Effektiv skattesats **)</b>	<b>-0,8 %</b>		<b>21,6 %</b>

\*) Inkluderer: ikke fradagsberettigede kostnader, som for eksempel representasjon, samt fradrag for resultatandel knyttet til tilknyttet selskap.

\*\*\*) Skattekostnad i prosent av resultat før skatt.

I henhold til foreløpig regnskapsstandard for behandling av skatt, er midlertidige negative og positive forskjeller som reverserer eller kan reverseres i samme periode utlignet og nettoført.



## Note 12 Lønnskostnader, antall ansatte, godtgjørelser, lån til ansatte mm.

(Alle tall i 1000)

Lønnskostnader	Svorka Holding AS		Svorka	
	2020	2019	2020	Proforma 2019
Lønninger	1 172	0	36 173	31 758
Arbeidsgiveravgift	20	0	3 039	3 382
Pensjonskostnader	0	0	4 102	6 027
Andre ytelser	48	0	1 868	2 285
<b>Sum</b>	<b>1 240</b>	<b>0</b>	<b>45 182</b>	<b>43 452</b>

Gjennomsnittlig antall ansatte i løpet av regnskapsåret har vært 0 i Svorka Holding AS og 79 i Svorka.

Lønninger inkluderer avsatt bonus iht. generell ordning for alle ansatte i Svorka.

Godtgjørelser	Daglig leder	Styret
Lønn og andre ytelser	0	
Godtgjørelse		374
Pensjonsutgifter	0	
Tapt arbeidsfortjeneste		4

Ingen ansatte har lån i selskapet.

Konsernsjef er i 2020 lønnet gjennom datterselskap Svorka Energi AS. Totale godtgjørelser kr 1.713 tusen.

### Revisor

Det er kostnadsført revisjonshonorar i 2020 med kr 6 tusen, gjeldende kr 0 tusen i utført revisjon, og kr 6 tusen for annen bistand.



## Note 13 Aksjer og andeler i andre foretak m.v.

(Alle tall i 1000)

### Svorka

<b>Anleggsmidler</b>	<b>Ansk. Kost</b>	<b>Balanseført verdi</b>
Letthus AS	50	50
Midt-Norsk Opplæring	1	1
STN Invest AS	358	358
REN AS	1	1
Surnadal Sparebank	500	500
Todalsfjordprosjektet AS	100	100
Siv Industri-inkubator AS	202	202
Halsafjordsambandet AS	105	105
Nettalliansen	22	22
El-Watch AS	4 879	4 879
<b>Sum anleggsaksjer</b>	<b>6 218</b>	<b>6 218</b>
<b>Omløpsmidler</b>		
Optimum	1 974	1 393
<b>Sum omløpsaksjer</b>	<b>1 974</b>	<b>1 393</b>



**Note 14 Bundne midler**

I posten inngår ingen bundne midler. Konsemet har etablert bankgaranti som sikkerhet for skattetrekkmidler.



## Note 15 Finansiell markedsrisiko

### Renterisiko

Svorka har et langsiktig syn på konsernets renterisiko hvor man prøver å minimere konsernets langsiktige rentekostnad. Konsernet har en aktiv holdning til rentemarkedet og tilpasser seg utviklingen i rentemarkedet i tett samarbeid med finansieringsforbindelser.

### Valutarisiko

Svorka bruker det norske markedet som finanseringskilde. Terminhandel av kraft i euro er sikret til norske kroner.

### Likviditetsrisiko

Konsernets likviditets- og refinansieringsrisiko håndteres gjennom en langsiktig kommittert trekkfasilitet. Svorka påtar seg likviditetsrisiko ved at løpetiden på finansielle forpliktelser ikke samsvarer med kontantstrømmen som driften genererer. Svorka har en beredskapskapital som kan genereres på kort varsel.

### Kredittrisiko

Konsernet er eksponert mot kredittrisiko primært ved krafthandel, men også ved plassering av overskuddslikviditet, samt bruk av finansielle kontrakter som rentebytteavtaler og valutaterminer m.m. Kraftkontrakter cleares i størst mulig utstrekning gjennom Nord Pool via anerkjente tredjeparter som medfører akseptabel motpartsrisiko. Andre finansielle kontrakter gjøres utelukkende mot anerkjente og solide norske banker og finansinstitusjoner. Konsernet har som strategi å begrense kredittrisikoen gjennom å inngå avtaler med anerkjente og solide motparter.

### Operativ risiko

Konsernet har en risikoeksponering i den operative driften gjennom skader/tap på eiendeler – primært på kraftverk og transmisjonsanlegg. Videre har konsernet risiko for å tape produksjon ved vanntap og for skade på tredjemanns liv og eiendom. Det er inngått forsikringsavtaler som dekker de vesentligste risiki.

### Markedsrisiko

Selskapets hovedvirksomhet er konserninterne fellestjenester. Konsernet driver virksomhet innenfor kraftomsetning, kraftproduksjon, bredbånd og elektroinstallasjon. Produsert volum avhenger i stor grad av nedbørssituasjonen fra år til år, og den volatile kraftprisen i det nordiske kraftmarkedet. Svorka driver derfor aktiv risikostyring tilpasset den aktuelle markedssituasjonen. Det benyttes i stor grad terminkontrakter til inntektssikring. Konsernets nettvirksomhet for strøm har i realiteten ingen markedsrisiko all den stund vi er monopolist.

Et av hovedvirksomhetsområdene i Svorka er handel med kraft. Dette er et marked der pris og produksjonsevne varierer betydelig, noe som kan medføre stor usikkerhet knyttet til kjøp og salg. På denne måten ønsker konsernet å sikre en optimal kontraktsposisjon i forhold til gitte risikokriterier.



**Note 16 Proforma tall**

Konsertallene pr. 31.12. 2019 med Svorka Energi AS som konsernspiss er lagt inn som Proforma tall i konsernregnskapet. Proforma tall fremgår i resultat, balanse og noter. Der hvor proforma tall er benyttet er dette angitt som 'Proforma 2019'.

Det er ikke tatt inn Proforma tall i Kontantstrømpstilling.

**Kontantstrømoppstilling (tall i 1000 kr)**

Proforma tall 2019 er ikke beregnet.

Svorka Holding AS		Svorka	
2019	2020	2020	2019
<b>Kontantstrømmer fra operasjonelle aktiviteter</b>			
-5	31 165	40 178	-5
0	0	0	0
0	0	0	0
0	0	33 690	0
0	0	0	0
0	0	-4 576	0
0	-373	-28 928	0
0	42	42 351	0
0	0	0	0
0	0	0	0
0	-32 332	-1 052	0
0	1 494	6 961	0
-5	-4	88 624	-5
<b>Kontantstrømmer fra investeringsaktiviteter</b>			
0	0	0	0
0	-775	-685 261	0
0	0	0	0
0	-226 122	-18 798	0
0	0	0	0
0	-353 862	-1 126	0
0	-580 759	-705 185	0
<b>Kontantstrømmer fra finansieringsaktiviteter</b>			
0	226 500	266 500	0
0	0	0	0
0	0	0	0
0	0	0	0
0	119 112	132 733	0
30	236 156	236 156	30
0	-30	-30	0
0	-1 000	-1 000	0
0	0	0	0
0	0	0	0
0	0	0	0
30	580 738	634 359	30
0 +/- Effekt av valutakursendringer på kontanter og kontatekvivalenter			
<hr/>			
25	-25	17 798	25
0	25	25	0
25	0	17 823	25



Svartvassvegen 2  
6650 Sumadal  
www.bdo.no

## Uavhengig revisors beretning

### Til generalforsamlingen i Svorka Holding AS

#### Uttalelse om revisjonen av årsregnskapet

##### Konklusjon

Vi har revidert årsregnskapet til Svorka Holding AS.

##### Årsregnskapet består av:

- Selskapsregnskapet, som består av balanse per 31. desember 2020, resultatregnskap og kontantstrømpstilling for regnskapsåret avsluttet per denne datoen og noter, herunder et sammendrag av viktige regnskapsprinsipper, og
- Konsernregnskapet, som består av balanse per 31. desember 2020, resultatregnskap og kontantstrømpstilling for regnskapsåret avsluttet per denne datoen og noter, herunder et sammendrag av viktige regnskapsprinsipper.

##### Etter vår mening:

- Er årsregnskapet avgitt i samsvar med lov og forskrifter
- Gir selskapsregnskapet et rettviseende bilde av den finansielle stillingen til Svorka Holding AS per 31. desember 2020 og av selskapets resultater og kontantstrømmer for regnskapsåret som ble avsluttet per denne datoen i samsvar med regnskapslovens regler og god regnskapsskikk i Norge
- Gir konsernregnskapet et rettviseende bilde av den finansielle stillingen til konsernet Svorka Holding AS per 31. desember 2020 og av konsernets resultater og kontantstrømmer for regnskapsåret som ble avsluttet per denne datoen i samsvar med regnskapslovens regler og god regnskapsskikk i Norge.

##### Grunnlag for konklusjonen

Vi har gjennomført revisjonen i samsvar med lov, forskrift og god revisjonsskikk i Norge, herunder de internasjonale revisjonsstandardene International Standards on Auditing (ISA-ene). Våre oppgaver og plikter i henhold til disse standardene er beskrevet i Revisors oppgaver og plikter ved revisjon av årsregnskapet. Vi er uavhengige av selskapet slik det kreves i lov og forskrift, og har overholdt våre øvrige etiske forpliktelser i samsvar med disse kravene. Etter vår oppfatning er innhentet revisjonsbevis tilstrekkelig og hensiktsmessig som grunnlag for vår konklusjon.

##### Annen informasjon

Ledelsen er ansvarlig for annen informasjon. Annen informasjon består av årsberetningen.

Vår uttalelse om revisjonen av årsregnskapet dekker ikke annen informasjon, og vi attesterer ikke den andre informasjonen.

I forbindelse med revisjonen av årsregnskapet er det vår oppgave å lese annen informasjon identifisert ovenfor med det formål å vurdere hvorvidt det foreligger vesentlig inkonsistens mellom annen informasjon og årsregnskapet, kunnskap vi har opparbeidet oss under revisjonen, eller hvorvidt den tilsynelatende inneholder vesentlig feilinformasjon.

Dersom vi, på bakgrunn av arbeidet vi har utført, konkluderer med at disse andre opplysningene inneholder vesentlig feilinformasjon, er vi pålagt å uttale oss om dette. Vi har ingenting å rapportere i så henseende.



## Styret og daglig leders ansvar for årsregnskapet

Styret og daglig leder (ledelsen) er ansvarlig for å utarbeide årsregnskapet i samsvar med lov og forskrifter, herunder for at det gir et rettviseende bilde i samsvar med regnskapslovens regler og god regnskapsskikk i Norge. Ledelsen er også ansvarlig for slik intern kontroll som den finner nødvendig for å kunne utarbeide et årsregnskap som ikke inneholder vesentlig feilinformasjon, verken som følge av misligheter eller utilsiktede feil.

Ved utarbeidelsen av årsregnskapet er ledelsen ansvarlig for å ta standpunkt til selskapets og konsernets evne til fortsatt drift og opplyse om forhold av betydning for fortsatt drift. Forutsetningen om fortsatt drift skal legges til grunn for årsregnskapet så lenge det ikke er sannsynlig at virksomheten vil bli avvirket.

## Revisors oppgaver og plikter ved revisjonen av årsregnskapet

Vårt mål er å oppnå betryggende sikkerhet for at årsregnskapet som helhet ikke inneholder vesentlig feilinformasjon, verken som følge av misligheter eller utilsiktede feil, og å avgi en revisjonsberetning som inneholder vår konklusjon. Betryggende sikkerhet er en høy grad av sikkerhet, men ingen garanti for at en revisjon utført i samsvar med lov, forskrift og god revisjonsskikk i Norge, herunder ISA-ene, alltid vil avdekke vesentlig feilinformasjon som eksisterer. Feilinformasjon kan oppstå som følge av misligheter eller utilsiktede feil. Feilinformasjon blir vurdert som vesentlig dersom den enkeltvis eller samlet med rimelighet kan forventes å påvirke økonomiske beslutninger som brukerne foretar basert på årsregnskapet.

For videre beskrivelse av revisors oppgaver og plikter vises det til:  
<https://revisorforeningen.no/revisjonsberetninger>

## Uttalelse om andre lovmessige krav

### Konklusjon om årsberetningen

Basert på vår revisjon av årsregnskapet som beskrevet ovenfor, mener vi at opplysningene i årsberetningen om årsregnskapet, forutsetningen om fortsatt drift og forslaget til anvendelse av overskuddet er konsistente med årsregnskapet og i samsvar med lov og forskrifter.

### Konklusjon om registrering og dokumentasjon

Basert på vår revisjon av årsregnskapet som beskrevet ovenfor, og kontrollhandlinger vi har funnet nødvendig i henhold til internasjonal standard for attestasjonsoppdrag (ISAE) 3000 «Attestasjonsoppdrag som ikke er revisjon eller forenklet revisorkontroll av historisk finansiell informasjon», mener vi at ledelsen har oppfylt sin plikt til å sørge for ordentlig og oversiktlig registrering og dokumentasjon av selskapets og konsernets regnskapsopplysninger i samsvar med lov og god bokføringsskikk i Norge.

Surnadal, 7. mai 2021

BDO AS

Thomas Bjørseth  
statsautorisert revisor