



## ÅRSREGNSKAPET FOR REGNSKAPSÅRET 2024 - GENERELL INFORMASJON

### Enheten

Organisasjonsnummer: 920 491 170  
Organisasjonsform: Aksjeselskap  
Foretaksnavn: STINRIK AS  
Forretningsadresse: 4. etg  
St. Olavs gate 25  
0166 OSLO

### Regnskapsår

Årsregnskapets periode: 01.01.2024 - 31.12.2024

### Konsern

Morselskap i konsern: Nei

### Regnskapsregler

Regler for små foretak benyttet: Ja  
Benyttet ved utarbeidelsen av årsregnskapet til selskapet: Regnskapslovens alminnelige regler

### Årsregnskapet fastsatt av kompetent organ

Bekreftet av representant for selskapet: CHRISTIAN ARNKVÆRN  
Dato for fastsettelse av årsregnskapet: 01.03.2025

### Grunnlag for avgivelse

År 2024: Årsregnskapet er elektronisk innlevert  
År 2023: Tall er hentet fra elektronisk innlevert årsregnskap fra 2024

*Det er ikke krav til at årsregnskapet m.v. som sendes til Regnskapsregisteret er undertegnet. Kontrollen på at dette er utført ligger hos revisor/enhetens øverste organ. Sikkerheten ivaretas ved at innsender har rolle/rettighet for innsending av årsregnskapet via Altinn, og ved at det bekreftes at årsregnskapet er fastsatt av kompetent organ.*

Brønnøysundregistrene, 06.05.2025



### Resultatregnskap

Beløp i: NOK	Note	2024	2023
<b>RESULTATREGNSKAP</b>			
<b>Inntekter</b>			
Salgsinntekt		54 000	54 000
<b>Sum inntekter</b>		<b>54 000</b>	<b>54 000</b>
<b>Kostnader</b>			
Lønnskostnad	1		
Annen driftskostnad		101 141	80 217
<b>Sum kostnader</b>		<b>101 141</b>	<b>80 217</b>
<b>Driftsresultat</b>		<b>-47 141</b>	<b>-26 217</b>
<b>Finansinntekter og finanskostnader</b>			
Annen renteinntekt		9 801	778
Annen finansinntekt		1 260 496	1 105 664
<b>Sum finansinntekter</b>		<b>1 270 297</b>	<b>1 106 442</b>
Annen rentekostnad		18	
Annen finanskostnad		427	6 101
<b>Sum finanskostnader</b>		<b>445</b>	<b>6 101</b>
<b>Netto finans</b>		<b>1 269 853</b>	<b>1 100 341</b>
<b>Resultat før skattekostnad</b>		<b>1 222 711</b>	<b>1 074 124</b>
Skattekostnad på resultat	2		809
<b>Årsresultat</b>	3	<b>1 222 711</b>	<b>1 073 315</b>
<b>Årsresultat etter minoritetsinteresser</b>		<b>1 222 711</b>	<b>1 073 315</b>
<b>Totalresultat</b>		<b>1 222 711</b>	<b>1 073 315</b>
<b>Overføringer og disponeringer</b>			
Avsatt til annen egenkapital		1 222 711	1 073 315
<b>Sum overføringer og disponeringer</b>		<b>1 222 711</b>	<b>1 073 315</b>



### Balanse

Beløp i: NOK	Note	2024	2023
<b>BALANSE - EIENDELER</b>			
<b>Anleggsmidler</b>			
<b>Immaterielle eiendeler</b>			
Utsatt skattefordel	2		
<b>Finansielle anleggsmidler</b>			
Investeringer i tilknyttet selskap		224 500	224 500
Investeringer i aksjer og andeler		50 000	50 000
<b>Sum finansielle anleggsmidler</b>		<b>274 500</b>	<b>274 500</b>
<b>Sum anleggsmidler</b>		<b>274 500</b>	<b>274 500</b>
<b>Omløpsmidler</b>			
<b>Varer</b>			
<b>Fordringer</b>			
Andre kortsiktige fordringer		1 259 615	1 105 238
<b>Sum fordringer</b>		<b>1 259 615</b>	<b>1 105 238</b>
<b>Investeringer</b>			
Andre finansielle instrumenter		343 851	228 995
<b>Sum investeringer</b>		<b>343 851</b>	<b>228 995</b>
<b>Bankinnskudd, kontanter og lignende</b>			
Bankinnskudd, kontanter o.l.		119 317	16 575
<b>Sum bankinnskudd, kontanter og lignende</b>		<b>119 317</b>	<b>16 575</b>
<b>Sum omløpsmidler</b>		<b>1 722 783</b>	<b>1 350 808</b>
<b>SUM EIENDELER</b>		<b>1 997 283</b>	<b>1 625 308</b>

### BALANSE - EGENKAPITAL OG GJELD

#### Egenkapital

#### Innskutt egenkapital



## Balanse

<b>Beløp i: NOK</b>	<b>Note</b>	<b>2024</b>	<b>2023</b>
Aksjekapital	4	30 000	30 000
Beholdning av egne aksjer	4		
<b>Sum innskutt egenkapital</b>		<b>30 000</b>	<b>30 000</b>
<b>Opptjent egenkapital</b>			
Annen egenkapital		1 964 942	1 592 231
<b>Sum opptjent egenkapital</b>		<b>1 964 942</b>	<b>1 592 231</b>
<b>Sum egenkapital</b>	3	<b>1 994 942</b>	<b>1 622 231</b>
<b>Gjeld</b>			
<b>Langsiktig gjeld</b>			
Utsatt skatt	2		
<b>Annen langsiktig gjeld</b>			
<b>Sum langsiktig gjeld</b>		<b>0</b>	<b>0</b>
<b>Kortsiktig gjeld</b>			
Leverandørgjeld			1 085
Betalbar skatt	2		809
Annen kortsiktig gjeld		2 341	1 184
<b>Sum kortsiktig gjeld</b>		<b>2 341</b>	<b>3 078</b>
<b>Sum gjeld</b>		<b>2 341</b>	<b>3 078</b>
<b>SUM EGENKAPITAL OG GJELD</b>		<b>1 997 283</b>	<b>1 625 308</b>



## Brønnøysundregistrene

### ÅRSREGNSKAP FOR REGNSKAPSÅRET 2024 - GENERELL INFORMASJON

Journalnummer: 2025 409318

#### Enheten

Organisasjonsnummer: 920 491 170  
Organisasjonsform: Aksjeselskap  
Foretaksnavn: STINRIK AS  
Forretningsadresse: 4. etg  
St. Olavs gate 25  
0166 OSLO

#### Regnskapsår

Årsregnskapets periode: 01.01.2024 - 31.12.2024

#### Konsern

Morselskap i konsern: Nei

#### Regnskapsregler

Regler for små foretak benyttet: Ja  
Benyttet ved utarbeidelsen av  
årsregnskapet til selskapet: Regnskapslovens alminnelige regler

#### Årsregnskapet fastsatt av kompetent organ

Bekreftet av representant for selskapet: CHRISTIAN ARNKVÆRN  
Dato for fastsettelse av årsregnskapet: 01.03.2025

#### Revisjon

Selskapet har besluttet at årsregnskapet  
ikke skal revideres: Ja  
Årsregnskapet er utarbeidet av ekstern  
autorisert regnskapsfører: Ja  
Ekstern autorisert regnskapsfører har i  
løpet av regnskapsåret bistått ved den  
løpende regnskapsføringen eller utført  
andre tjenester for selskapet enn å  
utarbeide årsregnskapet: Ja

#### Grunnlag for avgivelse

År 2024: Årsregnskap er elektronisk innlevert.  
År 2023: Tall er hentet fra elektronisk innlevert årsregnskap fra 2024.

*Det er ikke krav til at årsregnskapet m.v. som sendes til Regnskapsregisteret er undertegnet. Kontrollen på at dette er utført ligger hos revisor/enhetens øverste organ. Sikkerheten ivaretas ved at innsender har rolle/rettighet for innsending av årsregnskapet via Altinn, og ved at det bekreftes at årsregnskapet er fastsatt av kompetent organ.*

Brønnøysundregistrene, 05.05.2025

---

Brønnøysundregistrene  
Postadresse: Postboks 900, 8910 Brønnøysund  
Telefon: 75 00 75 00  
E-post: firmapost@brreg.no Internett: www.brreg.no  
Organisasjonsnummer: 974 760 673



Organisasjonsnr: 920 491 170  
STINRIK AS

## RESULTATREGNSKAP

Beløp i: NOK	Note	2024	2023
<b>RESULTATREGNSKAP</b>			
<b>Inntekter</b>			
Salgsinntekt		54 000	54 000
<b>Sum inntekter</b>		<b>54 000</b>	<b>54 000</b>
<b>Kostnader</b>			
Lønnskostnad	1		
Annen driftskostnad		101 141	80 217
<b>Sum kostnader</b>		<b>101 141</b>	<b>80 217</b>
<b>Driftsresultat</b>		<b>-47 141</b>	<b>-26 217</b>
<b>Finansinntekter og finanskostnader</b>			
Annen renteinntekt		9 801	778
Annen finansinntekt		1 260 496	1 105 664
<b>Sum finansinntekter</b>		<b>1 270 297</b>	<b>1 106 442</b>
Annen rentekostnad		18	
Annen finanskostnad		427	6 101
<b>Sum finanskostnader</b>		<b>445</b>	<b>6 101</b>
<b>Netto finans</b>		<b>1 269 853</b>	<b>1 100 341</b>
<b>Resultat før skattekostnad</b>		<b>1 222 711</b>	<b>1 074 124</b>
Skattekostnad på resultat	2		809
<b>Årsresultat</b>	3	<b>1 222 711</b>	<b>1 073 315</b>
<b>Årsresultat etter minoritetsinteresser</b>		<b>1 222 711</b>	<b>1 073 315</b>
<b>Totalresultat</b>		<b>1 222 711</b>	<b>1 073 315</b>
<b>Overføringer og disponeringer</b>			
Avsatt til annen egenkapital		1 222 711	1 073 315
<b>Sum overføringer og disponeringer</b>		<b>1 222 711</b>	<b>1 073 315</b>



Organisasjonsnr: 920 491 170  
STINRIK AS

## BALANSE

Beløp i: NOK	Note	2024	2023
<b>BALANSE - EIENDELER</b>			
<b>Anleggsmidler</b>			
<b>Immaterielle eiendeler</b>			
Utsatt skattefordel	2		
<b>Finansielle anleggsmidler</b>			
Investeringer i tilknyttet selskap		224 500	224 500
Investeringer i aksjer og andeler		50 000	50 000
<b>Sum finansielle anleggsmidler</b>		<b>274 500</b>	<b>274 500</b>
<b>Sum anleggsmidler</b>		<b>274 500</b>	<b>274 500</b>
<b>Omløpsmidler</b>			
<b>Varer</b>			
<b>Fordringer</b>			
Andre kortsiktige fordringer		1 259 615	1 105 238
<b>Sum fordringer</b>		<b>1 259 615</b>	<b>1 105 238</b>
<b>Investeringer</b>			
Andre finansielle instrumenter		343 851	228 995
<b>Sum investeringer</b>		<b>343 851</b>	<b>228 995</b>
<b>Bankinnskudd, kontanter og lignende</b>			
Bankinnskudd, kontanter o. l.		119 317	16 575
<b>Sum bankinnskudd, kontanter og lignende</b>		<b>119 317</b>	<b>16 575</b>
<b>Sum omløpsmidler</b>		<b>1 722 783</b>	<b>1 350 808</b>
<b>SUM EIENDELER</b>		<b>1 997 283</b>	<b>1 625 308</b>
<b>BALANSE - EGENKAPITAL OG GJELD</b>			
<b>Egenkapital</b>			
<b>Innskutt egenkapital</b>			
Aksjekapital	4	30 000	30 000
Beholdning av egne aksjer	4		
<b>Sum innskutt egenkapital</b>		<b>30 000</b>	<b>30 000</b>



<b>Opptjent egenkapital</b>			
Annen egenkapital		1 964 942	1 592 231
<b>Sum opptjent egenkapital</b>		<b>1 964 942</b>	<b>1 592 231</b>
<b>Sum egenkapital</b>	<b>3</b>	<b>1 994 942</b>	<b>1 622 231</b>
<b>Gjeld</b>			
<b>Langsiktig gjeld</b>			
Utsatt skatt	2		
<b>Annen langsiktig gjeld</b>			
<b>Sum langsiktig gjeld</b>		<b>0</b>	<b>0</b>
<b>Kortsiktig gjeld</b>			
Leverandørgjeld			1 085
Betalbar skatt	2		809
Annen kortsiktig gjeld		2 341	1 184
<b>Sum kortsiktig gjeld</b>		<b>2 341</b>	<b>3 078</b>
<b>Sum gjeld</b>		<b>2 341</b>	<b>3 078</b>
<b>SUM EGENKAPITAL OG GJELD</b>		<b>1 997 283</b>	<b>1 625 308</b>



Organisasjonsnr: 920 491 170  
STINRIK AS

NOTEOPPLYSNINGER - SELSKAP - alle poster oppgitt i hele tall

**Note**

1

Antall årsverk i regnskapsåret  
0.00

Sum Beløp

Balanseført verdi 31.12. Varige driftsmidler Immaterielle eiend.

**Konsernregnskap**

Morselskapet sitt navn

Forretningskontor for morselskapet

**Begrunnelse for at datterselskap er utelatt fra konsolideringen**

Samlet beløp - tilknyttet selskap Årets Fjorårets

Samlet beløp - foretak i samme konsern Årets Fjorårets

Samlet beløp - foretak i samme konsern Årets Fjorårets

Samlet beløp - felles kontrollert virksomhet Årets Fjorårets

Pantstillelse Beløp

Beholdning av egne aksjer Antall Pålydende Andel av aksjek.



# Årsregnskap 2024 Stinrik AS

Resultatregnskap  
Balanse  
Noter til regnskapet



Org.nr.: 920 491 170



## RESULTATREGNSKAP

### STINRIK AS

DRIFTSINNEKTER OG DRIFTSKOSTNADER	Note	2024	2023
Salgsinntekt		54 000	54 000
<b>Sum driftsinntekter</b>		<b>54 000</b>	<b>54 000</b>
Annen driftskostnad		101 141	80 217
<b>Sum driftskostnader</b>		<b>101 141</b>	<b>80 217</b>
<b>Driftsresultat</b>		<b>-47 141</b>	<b>-26 217</b>
<b>FINANSINNEKTER OG FINANSKOSTNADER</b>			
Annen renteinntekt		9 801	778
Annen finansinntekt		1 260 496	1 105 664
Annen rentekostnad		18	0
Annen finanskostnad		427	6 101
<b>Resultat av finansposter</b>		<b>1 269 853</b>	<b>1 100 341</b>
Resultat før skattekostnad		1 222 711	1 074 124
Skattekostnad på resultat	2	0	809
<b>Årsresultat</b>	<b>3</b>	<b>1 222 711</b>	<b>1 073 315</b>
<b>OVERFØRINGER</b>			
Avsatt til annen egenkapital		1 222 711	1 073 315
<b>Sum overføringer</b>		<b>1 222 711</b>	<b>1 073 315</b>



### BALANSE

STINRIK AS

EIENDELER	Note	2024	2023
<b>ANLEGGSMIDLER</b>			
<b>FINANSIELLE ANLEGGSMIDLER</b>			
Investeringer i tilknyttet selskap		224 500	224 500
Investeringer i aksjer og andeler		50 000	50 000
<b>Sum finansielle anleggsmidler</b>		<b>274 500</b>	<b>274 500</b>
<b>Sum anleggsmidler</b>		<b>274 500</b>	<b>274 500</b>
<b>OMLØPSMIDLER</b>			
<b>FORDRINGER</b>			
Andre kortsiktige fordringer		1 259 615	1 105 238
<b>Sum fordringer</b>		<b>1 259 615</b>	<b>1 105 238</b>
<b>INVESTERINGER</b>			
Andre finansielle instrumenter		343 851	228 995
<b>Sum investeringer</b>		<b>343 851</b>	<b>228 995</b>
Bankinnskudd, kontanter o.l.		119 317	16 575
<b>Sum omløpsmidler</b>		<b>1 722 783</b>	<b>1 350 808</b>
<b>Sum eiendeler</b>		<b>1 997 283</b>	<b>1 625 308</b>

STINRIK AS

SIDE 3



## BALANSE

### STINRIK AS

EGENKAPITAL OG GJELD	Note	2024	2023
<b>EGENKAPITAL</b>			
<b>INNSKUTT EGENKAPITAL</b>			
Aksjekapital	4	30 000	30 000
<b>Sum innskutt egenkapital</b>		<b>30 000</b>	<b>30 000</b>
<b>OPPTJENT EGENKAPITAL</b>			
Annen egenkapital		1 964 942	1 592 231
<b>Sum opptjent egenkapital</b>		<b>1 964 942</b>	<b>1 592 231</b>
<b>Sum egenkapital</b>	<b>3</b>	<b>1 994 942</b>	<b>1 622 231</b>
<b>GJELD</b>			
<b>KORTSIKTIG GJELD</b>			
Leverandørgjeld		0	1 085
Betalbar skatt	2	0	809
Annen kortsiktig gjeld		2 341	1 184
<b>Sum kortsiktig gjeld</b>		<b>2 341</b>	<b>3 078</b>
<b>Sum gjeld</b>		<b>2 341</b>	<b>3 078</b>
<b>Sum egenkapital og gjeld</b>		<b>1 997 283</b>	<b>1 625 308</b>

01.03.2025  
Styret i Stinrik AS

---

CHRISTIAN ARNKVÆRN  
styreleder



## **Regnskapsprinsipper**

Årsregnskapet er satt opp i samsvar med regnskapsloven og NRS 8 - God regnskapsskikk for små foretak.

## **DRIFTSINNTEKTER**

Inntektsføring ved salg av varer skjer på leveringstidspunktet. Tjenester inntektsføres etter hvert som de leveres.

## **SKATT**

Skattekostnaden i resultatregnskapet omfatter både periodens betalbare skatt og endring i utsatt skatt. Utsatt skatt er beregnet med 22 % på grunnlag av de midlertidige forskjeller som eksisterer mellom regnskapsmessige og skattemessige verdier, samt ligningsmessig underskudd til fremføring ved utgangen av regnskapsåret. Skatteøkende og skattereduserende midlertidige forskjeller som reverserer eller kan reverseres i samme periode er utlignet og nettofør. Utsatt skattefordel er ikke balanseført.

## **KLASSIFISERING OG VURDERING AV OMLØPSMIDLER**

Omløpsmidler og kortsiktig gjeld omfatter normalt poster som forfaller til betaling innen ett år etter balansedagen, samt poster som knytter seg til varekretsløpet. Omløpsmidler vurderes til laveste verdi av anskaffelseskost og virkelig verdi.

## **FORDRINGER**

Kundefordringer og andre fordringer oppføres til pålydende etter fradrag for avsetning til forventet tap. Avsetning til tap gjøres på grunnlag av en individuell vurdering av de enkelte fordringene.



## Note 1 Lønnskostnader og antall årsverk

### LØNSKOSTNADER

	2024	2023
<b>Sum</b>	<b>0</b>	<b>0</b>

Selskapet har i 2024 sysselsatt 0 årsverk.

## Note 2 Skatt

<b>Årets skattekostnad</b>	<b>2024</b>
Resultatført skatt på ordinært resultat:	
Betalbar skatt	0
Endring i utsatt skattefordel	0
<b>Skattekostnad ordinært resultat</b>	<b>0</b>
Skattepliktig inntekt:	
Resultat før skatt	1 222 711
Permanente forskjeller	-1 228 518
<b>Skattepliktig inntekt</b>	<b>-5 806</b>
Betalbar skatt i balansen:	
Betalbar skatt på årets resultat	0
<b>Sum betalbar skatt i balansen</b>	<b>0</b>

Skatteeffekten av midlertidige forskjeller og underskudd til fremføring som har gitt opphav til utsatt skatt og utsatte skattefordeler, spesifisert på typer av midlertidige forskjeller

	<b>2024</b>
Akkumulert fremførbart underskudd	-5 806
Inngår ikke i beregningen av utsatt skatt	5 806
<b>Utsatt skattefordel / skatt (22 %)</b>	<b>0</b>

I henhold til God regnskapsskikk for små foretak balanseføres ikke utsatt skattefordel.

## Note 3 Egenkapital

	<b>Aksjekapital</b>	<b>Annen egenkapital</b>	<b>Sum egenkapital</b>
Pr. 31.12.2023	30 000	1 592 231	1 622 231
Årets resultat		1 222 711	1 222 711
Tilleggsutbytte		-850 000	-850 000
<b>Pr 31.12.2024</b>	<b>30 000</b>	<b>1 964 942</b>	<b>1 994 942</b>



## Note 4 Aksjonærer

### AKSJEKAPITALEN I STINRIK AS PR. 31.12 BESTÅR AV:

	<b>Antall</b>	<b>Pålydende</b>	<b>Bokført</b>
Ordinære aksjer	300	100,0	30 000
<b>Sum</b>	<b>300</b>		<b>30 000</b>

### EIERSTRUKTUR

De største aksjonærene i % pr. 31.12 var:

	<b>Ordinære</b>	<b>Eierandel</b>	<b>Stemmeandel</b>
CHRISTIAN ARNKVÆRN	300	100,0	100,0

### AKSJER EIET AV MEDLEMMER I STYRET OG DAGLIG LEDER:

<b>Navn</b>	<b>Verv</b>	<b>Ordinære</b>
CHRISTIAN ARNKVÆRN	styreleder	300
<b>Totalt antall aksjer</b>		<b>300</b>



BankID Signing  
Christian Arnkværn  
2025-04-25




# Årsregnskap 2024

## Stinrik AS

Resultatregnskap  
Balanse  
Noter til regnskapet




Org.nr.: 920 491 170



## RESULTATREGNSKAP

### STINRIK AS


DRIFTSINNEKTER OG DRIFTSKOSTNADER	Note	2024	2023
Salgsinntekt		54 000	54 000
<b>Sum driftsinntekter</b>		<b>54 000</b>	<b>54 000</b>
Annen driftskostnad		101 141	80 217
<b>Sum driftskostnader</b>		<b>101 141</b>	<b>80 217</b>
<b>Driftsresultat</b>		<b>-47 141</b>	<b>-26 217</b>
<b>FINANSINNEKTER OG FINANSKOSTNADER</b>			
Annen renteinntekt		9 801	778
Annen finansinntekt		1 260 496	1 105 664
Annen rentekostnad		18	0
Annen finanskostnad		427	6 101
<b>Resultat av finansposter</b>		<b>1 269 853</b>	<b>1 100 341</b>
Resultat før skattekostnad		1 222 711	1 074 124
Skattekostnad på resultat	2	0	809
<b>Årsresultat</b>	<b>3</b>	<b>1 222 711</b>	<b>1 073 315</b>
<b>OVERFØRINGER</b>			
Avsatt til annen egenkapital		1 222 711	1 073 315
<b>Sum overføringer</b>		<b>1 222 711</b>	<b>1 073 315</b>



### BALANSE

#### STINRIK AS

EIENDELER	Note	2024	2023
<b>ANLEGGSMIDLER</b>			
<b>FINANSIELLE ANLEGGSMIDLER</b>			
Investeringer i tilknyttet selskap		224 500	224 500
Investeringer i aksjer og andeler		50 000	50 000
<b>Sum finansielle anleggsmidler</b>		<b>274 500</b>	<b>274 500</b>
<b>Sum anleggsmidler</b>		<b>274 500</b>	<b>274 500</b>
<b>OMLØPSMIDLER</b>			
<b>FORDRINGER</b>			
Andre kortsiktige fordringer		1 259 615	1 105 238
<b>Sum fordringer</b>		<b>1 259 615</b>	<b>1 105 238</b>
<b>INVESTERINGER</b>			
Andre finansielle instrumenter		343 851	228 995
<b>Sum investeringer</b>		<b>343 851</b>	<b>228 995</b>
Bankinnskudd, kontanter o.l.		119 317	16 575
<b>Sum omløpsmidler</b>		<b>1 722 783</b>	<b>1 350 808</b>
<b>Sum eiendeler</b>		<b>1 997 283</b>	<b>1 625 308</b>



## BALANSE


### STINRIK AS

EGENKAPITAL OG GJELD	Note	2024	2023
<b>EGENKAPITAL</b>			
<b>INNSKUTT EGENKAPITAL</b>			
Aksjekapital	4	30 000	30 000
<b>Sum innskutt egenkapital</b>		<b>30 000</b>	<b>30 000</b>
<b>OPPTJENT EGENKAPITAL</b>			
Annen egenkapital		1 964 942	1 592 231
<b>Sum opptjent egenkapital</b>		<b>1 964 942</b>	<b>1 592 231</b>
<b>Sum egenkapital</b>	<b>3</b>	<b>1 994 942</b>	<b>1 622 231</b>
<b>GJELD</b>			
<b>KORTSIKTIG GJELD</b>			
Leverandørgjeld		0	1 085
Betalbar skatt	2	0	809
Annen kortsiktig gjeld		2 341	1 184
<b>Sum kortsiktig gjeld</b>		<b>2 341</b>	<b>3 078</b>
<b>Sum gjeld</b>		<b>2 341</b>	<b>3 078</b>
<b>Sum egenkapital og gjeld</b>		<b>1 997 283</b>	<b>1 625 308</b>

01.03.2025  
Styret i Stinrik AS

---

CHRISTIAN ARNKVÆRN  
styreleder



## Regnskapsprinsipper

Årsregnskapet er satt opp i samsvar med regnskapsloven og NRS 8 - God regnskapsskikk for små foretak.

### DRIFTSINNTEKTER

Inntektsføring ved salg av varer skjer på leveringstidspunktet. Tjenester inntektsføres etter hvert som de leveres.

### SKATT

Skattekostnaden i resultatregnskapet omfatter både periodens betalbare skatt og endring i utsatt skatt. Utsatt skatt er beregnet med 22 % på grunnlag av de midlertidige forskjeller som eksisterer mellom regnskapsmessige og skattemessige verdier, samt ligningsmessig underskudd til fremføring ved utgangen av regnskapsåret. Skatteøkende og skattereduserende midlertidige forskjeller som reverserer eller kan reverseres i samme periode er utlignet og nettofør. Utsatt skattefordel er ikke balanseført.

### KLASSIFISERING OG VURDERING AV OMLØPSMIDLER

Omløpsmidler og kortsiktig gjeld omfatter normalt poster som forfaller til betaling innen ett år etter balansedagen, samt poster som knytter seg til varekretsløpet. Omløpsmidler vurderes til laveste verdi av anskaffelseskost og virkelig verdi.

### FORDRINGER

Kundefordringer og andre fordringer oppføres til pålydende etter fradrag for avsetning til forventet tap. Avsetning til tap gjøres på grunnlag av en individuell vurdering av de enkelte fordringene.



## Note 1 Lønnskostnader og antall årsverk

### LØNSKOSTNADER

	2024	2023
<b>Sum</b>	<b>0</b>	<b>0</b>

Selskapet har i 2024 sysselsatt 0 årsverk.

## Note 2 Skatt

	2024
<b>Årets skattekostnad</b>	
Resultatført skatt på ordinært resultat:	
Betalbar skatt	0
Endring i utsatt skattefordel	0
<b>Skattekostnad ordinært resultat</b>	<b>0</b>
Skattepliktig inntekt:	
Resultat før skatt	1 222 711
Permanente forskjeller	-1 228 518
<b>Skattepliktig inntekt</b>	<b>-5 806</b>
Betalbar skatt i balansen:	
Betalbar skatt på årets resultat	0
<b>Sum betalbar skatt i balansen</b>	<b>0</b>


Skatteeffekten av midlertidige forskjeller og underskudd til fremføring som har gitt opphav til utsatt skatt og utsatte skattefordeler, spesifisert på typer av midlertidige forskjeller

	2024
Akkumulert fremførbart underskudd	-5 806
Inngår ikke i beregningen av utsatt skatt	5 806
<b>Utsatt skattefordel / skatt (22 %)</b>	<b>0</b>

I henhold til God regnskapsskikk for små foretak balanseføres ikke utsatt skattefordel.

## Note 3 Egenkapital

	Aksjekapital	Annen egenkapital	Sum egenkapital
Pr. 31.12.2023	30 000	1 592 231	1 622 231
Årets resultat		1 222 711	1 222 711
Tilleggsutbytte		-850 000	-850 000
<b>Pr 31.12.2024</b>	<b>30 000</b>	<b>1 964 942</b>	<b>1 994 942</b>



## Note 4 Aksjonærer

### AKSJEKAPITALEN I STINRIK AS PR. 31.12 BESTÅR AV:

	Antall	Pålydende	Bokført
Ordinære aksjer	300	100,0	30 000
<b>Sum</b>	<b>300</b>		<b>30 000</b>

### EIERSTRUKTUR

De største aksjonærene i % pr. 31.12 var:

	Ordinære	Eierandel	Stemmeandel
CHRISTIAN ARNKVÆRN	300	100,0	100,0

### AKSJER EIET AV MEDLEMMER I STYRET OG DAGLIG LEDER:

Navn	Verv	Ordinære
CHRISTIAN ARNKVÆRN	styreleder	300
<b>Totalt antall aksjer</b>		<b>300</b>