



ÅRSREGNSKAPET FOR REGNSKAPSÅRET 2020 - GENERELL INFORMASJON

Enheten

Organisasjonsnummer: 989 042 637
Organisasjonsform: Aksjeselskap
Foretaksnavn: BUSKERUD BLIKK HOLDING AS
Forretningsadresse: Eikringen 3
3036 DRAMMEN

Regnskapsår

Årsregnskapets periode: 01.01.2020 - 31.12.2020

Konsern

Mørselskap i konsern: Ja
Konsernregnskap lagt ved: Ja

Regnskapsregler

Regler for små foretak benyttet: Nei
Benyttet ved utarbeidelsen av årsregnskapet til selskapet: Regnskapslovens alminnelige regler
Benyttet ved utarbeidelsen av årsregnskapet til konsernet: Regnskapslovens alminnelige regler

Årsregnskapet fastsatt av kompetent organ

Bekreftet av representant for selskapet: Tevje Ulsbøl
Dato for fastsettelse av årsregnskapet: 25.03.2021

Grunnlag for avgivelse

År 2020: Årsregnskapet er elektronisk innlevert
År 2019: Tall er hentet fra elektronisk innlevert årsregnskap fra 2020

Det er ikke krav til at årsregnskapet m.v. som sendes til Regnskapsregisteret er undertegnet. Kontrollen på at dette er utført ligger hos revisor/enhetens øverste organ. Sikkerheten ivaretas ved at innsender har rolle/rettighet for innsending av årsregnskapet via Altinn, og ved at det bekreftes at årsregnskapet er fastsatt av kompetent organ.

Brønnøysundregistrene, 06.05.2022



Resultatregnskap

Beløp i: NOK	Note	2020	2019
RESULTATREGNSKAP			
Kostnader			
Annen driftskostnad		92 691	80 881
Sum kostnader		92 691	80 881
Driftsresultat		-92 691	-80 881
Finansinntekter og finanskostnader			
Inntekt på investering i datterselskap og tilknyttet selskap		20 867 000	3 272 000
Annen renteinntekt		43 945	87 013
Annen finansinntekt		225 440	28 916
Sum finansinntekter		21 136 385	3 387 929
Annen finanskostnad		35 773	
Sum finanskostnader		35 773	
Netto finans		21 100 612	3 387 929
Ordinært resultat før skattekostnad		21 007 921	3 307 048
Skattekostnad på ordinært resultat		-3 500	1 041
Ordinært resultat etter skattekostnad		21 011 421	3 306 007
Årsresultat		21 011 421	3 306 007



Balanse

Beløp i: NOK	Note	2020	2019
BALANSE - EIENDELER			
Anleggsmidler			
Immaterielle eiendeler			
Utsatt skattefordel		3 500	
Sum immaterielle eiendeler		3 500	
Finansielle anleggsmidler			
Investering i datterselskap		2 548 690	2 548 690
Investeringer i tilknyttet selskap		1 828 900	1 828 900
Sum finansielle anleggsmidler		4 377 590	4 377 590
Sum anleggsmidler		4 381 090	4 377 590
Omløpsmidler			
Varer			
Fordringer			
Andre fordringer		14 340 000	3 000 000
Sum fordringer		14 340 000	3 000 000
Investeringer			
Andre markedsbaserte finansielle instrumenter		8 195 145	5 964 074
Sum investeringer		8 195 145	5 964 074
Bankinnskudd, kontanter og lignende			
Bankinnskudd, kontanter og lignende		2 420 057	3 990 498
Sum bankinnskudd, kontanter og lignende		2 420 057	3 990 498
Sum omløpsmidler		24 955 202	12 954 572
SUM EIENDELER		29 336 292	17 332 162

BALANSE - EGENKAPITAL OG GJELD

Egenkapital



Balanse

Beløp i: NOK	Note	2020	2019
Innskutt egenkapital			
Aksjekapital		120 000	120 000
Overkurs		2 411 690	2 411 690
Sum innskutt egenkapital		2 531 690	2 531 690
Opptjent egenkapital			
Annen egenkapital		17 804 602	8 793 181
Sum opptjent egenkapital		17 804 602	8 793 181
Sum egenkapital		20 336 292	11 324 871
Sum langsiktig gjeld		0	0
Kortsiktig gjeld			
Leverandørgjeld			6 250
Betalbar skatt			1 041
Utbytte		9 000 000	6 000 000
Sum kortsiktig gjeld		9 000 000	6 007 291
Sum gjeld		9 000 000	6 007 291
SUM EGENKAPITAL OG GJELD		29 336 292	17 332 162



Konsernets resultatregnskap

Beløp i: NOK	Note	2020	2019
RESULTATREGNSKAP			
Inntekter			
Salgsinntekt		131 847 976	125 668 109
Annen driftsinntekt		590 005	15 000
Sum inntekter		132 437 981	125 683 109
Kostnader			
Varekostnad		62 067 088	66 716 332
Lønnskostnad		30 283 357	32 502 102
Avskrivning på varige driftsmidler og immaterielle eiendeler		3 168 780	2 429 274
Annen driftskostnad		9 765 058	9 245 953
Sum kostnader		105 284 283	110 893 661
Driftsresultat		27 153 698	14 789 448
Finansinntekter og finanskostnader			
Inntekt på investering i datterselskap og tilknyttet selskap		816 108	872 565
Annen renteinntekt		121 622	196 077
Annen finansinntekt		379 439	47 896
Sum finansinntekter		1 317 169	1 116 538
Annen rentekostnad		279 654	253 835
Annen finanskostnad		51 443	54 938
Sum finanskostnader		331 097	308 773
Netto finans		986 072	807 765
Ordinært resultat før skattekostnad		28 139 770	15 597 213
Skattekostnad på ordinært resultat		6 001 866	3 279 615
Ordinært resultat etter skattekostnad		22 137 904	12 317 598
Årsresultat		22 137 904	12 317 598



Konsernets balanse

Beløp i: NOK	Note	2020	2019
BALANSE - EIENDELER			
Anleggsmidler			
Immaterielle eiendeler			
Utsatt skattefordel		804 277	870 983
Sum immaterielle eiendeler		804 277	870 983
Varige driftsmidler			
Tomter, bygninger og annen fast eiendom		6 819 111	6 994 725
Driftsløsøre, inventar, verktøy, kontormaskiner og lignende		11 861 553	9 848 108
Sum varige driftsmidler		18 680 664	16 842 833
Finansielle anleggsmidler			
Investeringer i tilknyttet selskap		2 248 845	2 299 737
Andre fordringer		202 663	26 957
Sum finansielle anleggsmidler		2 451 508	2 326 694
Sum anleggsmidler		21 936 449	20 040 510
Omløpsmidler			
Varer			
Varer		6 144 854	5 543 281
Sum varer		6 144 854	5 543 281
Fordringer			
Kundefordringer		14 228 109	19 333 654
Andre fordringer		1 296 382	814 016
Sum fordringer		15 524 491	20 147 670
Investeringer			
Andre markedsbaserte finansielle instrumenter		11 197 241	5 964 074
Sum investeringer		11 197 241	5 964 074
Bankinnskudd, kontanter og lignende			
Bankinnskudd, kontanter og lignende		42 085 657	27 609 281
Sum bankinnskudd, kontanter og lignende		42 085 657	27 609 281



Konsernets balanse

Beløp i: NOK	Note	2020	2019
Sum omløpsmidler		74 952 243	59 264 306
SUM EIENDELER		96 888 692	79 304 816
BALANSE - EGENKAPITAL OG GJELD			
Egenkapital			
Innskutt egenkapital			
Aksjekapital		120 000	120 000
Overkurs		2 411 690	2 411 690
Sum innskutt egenkapital		2 531 690	2 531 690
Opptjent egenkapital			
Annen egenkapital		46 310 780	36 172 876
Sum opptjent egenkapital		46 310 780	36 172 876
Sum egenkapital		48 842 470	38 704 566
Gjeld			
Langsiktig gjeld			
Annen langsiktig gjeld			
Gjeld til kredittinstitusjoner		7 985 460	7 454 222
Sum annen langsiktig gjeld		7 985 460	7 454 222
Sum langsiktig gjeld		7 985 460	7 454 222
Kortsiktig gjeld			
Leverandørgjeld		8 276 941	8 711 309
Betalbar skatt		5 935 160	3 633 870
Skyldige offentlige avgifter		6 120 711	5 529 119
Utbytte		9 000 000	6 000 000
Annen kortsiktig gjeld		10 727 950	9 271 730
Sum kortsiktig gjeld		40 060 762	33 146 028
Sum gjeld		48 046 222	40 600 250
SUM EGENKAPITAL OG GJELD		96 888 692	79 304 816



Konsernets balanse

Beløp i: NOK	Note	2020	2019
---------------------	-------------	-------------	-------------



Årsregnskap 2020
Buskerud Blikk Holding AS



Buskerud Blikk Holding AS

RESULTATREGNSKAP

Morselskap			Konsern	
2020	2019	Note	2020	2019
0	0	Salgsinntekter	4 131 847 976	125 668 109
0	0	Andre driftsinntekter	590 005	15 000
0	0	Sum driftsinntekter	132 437 981	125 683 109
0	0	Varekostnad	62 067 088	66 716 332
0	0	Lønnskostnad	12 30 283 357	32 502 102
0	0	Avskrivninger	1 3 168 780	2 429 274
92 691	80 881	Andre driftskostnader	12 9 765 058	9 245 953
92 691	80 881	Sum driftskostnad	105 284 283	110 893 661
-92 691	-80 881	Driftsresultat	27 153 698	14 789 448
20 867 000	3 272 000	Inntekt på investering i datterselskap og tilknyttet selskap	2,13 816 108	872 565
43 945	87 013	Renteinntekter	121 622	196 077
225 440	28 916	Andre finansinntekter	379 439	47 896
0	0	Verdiendring av finansielle instrumenter til virkelig verdi	7 0	0
0	0	Rentekostnader	279 654	253 835
35 773	0	Annen finanskostnad	51 443	54 938
21 007 921	3 307 048	Ordinært resultat før skattekostnad	28 139 770	15 597 213
-3 500	1 041	Skattekostnad på ordinært resultat	11 6 001 866	3 279 615
21 011 421	3 306 007	Årsresultat	22 137 904	12 317 598

**Buskerud Blikk Holding AS**

BALANSE PR. 31.12.


Morselskap			Konsern		
2020	2019	EIENDELER	Note	2020	2019
3 500	0	Utsatt skattefordel	11	804 277	870 983
3 500	0	Sum immaterielle eiendeler		804 277	870 983
0	0	Tomter, bygninger og annen fast eiendom	1	6 819 111	6 994 725
0	0	Driftsløsøre, inventar, verktøy, kontormaskiner o.l.	1	11 861 553	9 848 108
0	0	Sum varige driftsmidler		18 680 664	16 842 833
2 548 690	2 548 690	Investeringer i datterselskap	2	0	0
1 828 900	1 828 900	Investeringer i tilknyttet selskap og felleskontrollert virksomhet	2	2 248 845	2 299 737
0	0	Investeringer i aksjer og andeler		0	0
0	0	Andre fordringer		202 663	26 957
4 377 590	4 377 590	Sum finansielle anleggsmidler		2 451 508	2 326 694
4 381 090	4 377 590	SUM ANLEGGSMIDLER		21 936 449	20 040 510
0	0	Varer	3	6 144 854	5 543 281
0	0	Kundefordringer	5	14 228 109	19 333 654
14 340 000	3 000 000	Andre fordringer	5,6	1 296 382	814 016
14 340 000	3 000 000	Sum fordringer		15 524 491	20 147 670
8 195 145	5 964 074	Andre markedsbaserte finansielle instrumenter	7	11 197 241	5 964 074
8 195 145	5 964 074	Sum investeringer		11 197 241	5 964 074
2 420 057	3 990 498	Bankinnskudd, kontanter o.l.	8	42 085 657	27 609 281
24 955 202	12 954 572	SUM OMLØPSMIDLER		74 952 243	59 264 306
29 336 292	17 332 162	SUM EIENDELER		96 888 692	79 304 816


**Buskerud Blikk Holding AS**


BALANSE PR. 31.12.

Morselskap			Konsern		
2020	2019	EGENKAPITAL OG GJELD	Note	2020	2019
120 000	120 000	Aksjekapital	10	120 000	120 000
2 411 690	2 411 690	Overkurs		2 411 690	2 411 690
2 531 690	2 531 690	Sum innskutt egenkapital		2 531 690	2 531 690
17 804 602	8 793 181	Annen egenkapital		46 310 780	36 172 876
17 804 602	8 793 181	Sum opptjent egenkapital		46 310 780	36 172 876
20 336 292	11 324 871	SUM EGENKAPITAL	9	48 842 470	38 704 566
0	0	Utsatt skatt	11	0	0
0	0	Sum avsetninger for forpliktelser		0	0
0	0	Gjeld til kredittinstitusjoner	5,6	7 985 460	7 454 222
0	0	Sum annen langsiktig gjeld		7 985 460	7 454 222
0	6 250	Leverandørgjeld	11	8 276 941	8 711 309
0	1 041	Betalbar skatt	11	5 935 160	3 633 870
0	0	Skyldige offentlige avgifter		6 120 711	5 529 119
9 000 000	6 000 000	Utbytte	9	9 000 000	6 000 000
0	0	Annen kortsiktig gjeld	4	10 727 950	9 271 730
9 000 000	6 007 291	Sum kortsiktig gjeld		40 060 762	33 146 028
9 000 000	6 007 291	SUM GJELD		48 046 222	40 600 250
29 336 292	17 332 162	SUM EGENKAPITAL OG GJELD		96 888 692	79 304 816

Drammen, den 25. mars 2021


Ove Oseberg
Styrets leder


Trond-Otto Oseberg
Styremedlem


Gøran Oseberg
Styremedlem

**Buskerud Blikk Holding AS**
KONTANTSTRØMOPPSTILLING

Morselskap			Konsern	
2020	2019		2020	2019
		Kontantstrømmer fra operasjonelle aktiviteter		
21 007 921	3 307 048	Resultat før skattekostnad	28 139 770	15 597 213
-1 041	-3 788	Periodens betalte skatt	-3 633 870	-2 645 098
0	0	Tap/gevinst ved salg av anleggsmidler	-590 005	0
0	0	Avskrivninger	3 168 780	2 429 274
0	0	Nedskrivning anleggsmidler	0	0
0	0	Endring i varelager	-601 573	-320 160
0	0	Endring i kundefordringer	5 105 545	2 267 282
-6 250	6 250	Endring i leverandørgjeld	-434 368	-1 414 546
-11 340 000	8 000 000	Endring i andre kortsiktige fordringer	-482 366	-146 206
0	0	Resultatandel utover utbetalt utbytte fra TS	50 894	-600 565
0	-7 375	Endring i andre tidsavgrensingsposter	2 047 811	3 878 372
9 660 630	11 302 135	Netto kontantstrøm fra operasjonelle aktiviteter	32 770 618	19 045 566
		Kontantstrømmer fra investeringsaktiviteter		
0	0	Innbetalinger ved salg av varige driftsmidler	1 174 421	0
0	0	Utbetalinger ved kjøp av varige driftsmidler	-5 591 028	-5 889 167
0	0	Innbetalinger ved salg av av aksjer og andeler i andre foretak	0	0
0	0	Utbetalinger ved kjøp av aksjer og andeler i andre foretak	0	0
-2 231 071	-5 174 646	Utbetalinger ved kjøp av andre investeringer	-5 233 167	-5 174 646
0	141 225	Innbetalinger ved salg av andre investeringer	0	141 225
-2 231 071	-5 033 421	Netto kontantstrøm fra investeringsaktiviteter	-9 649 774	-10 922 588
		Kontantstrømmer fra finansieringsaktiviteter		
0	0	Innbetalinger ved opptak av ny langsiktig gjeld	3 626 767	3 769 840
0	0	Innbetalinger på langsiktige utlån/fordringer	106 294	48 487
0	0	Utbetalinger ved nedbetaling av langsiktig gjeld	-3 095 529	-3 270 540
0	0	Utbetalinger ved langsiktige utlån	-282 000	0
-9 000 000	-9 000 000	Utbetalinger av utbytte	-9 000 000	-9 000 000
-9 000 000	-9 000 000	Netto kontantstrøm fra finansieringsaktiviteter	-8 644 468	-8 452 213
0	0	Effekt av valutakursendringer på kontanter og kontantekvivalenter	0	0
-1 570 441	-2 731 286	Netto endring i kontanter og kontantekvivalenter	14 476 376	-329 235
3 990 498	6 721 784	Beholdning av kontanter og kontantekvivalenter ved periodens begynnelse	27 609 281	27 938 516
2 420 057	3 990 498	Beholdning av kontanter og kontantekvivalenter ved periodens slutt	42 085 657	27 609 281



Buskerud Blikk Holding AS

Noter til regnskapet for 2020

Regnskapsprinsipper

Årsregnskapet er satt opp i samsvar med regnskapsloven og god regnskapsskikk.

Bruk av estimater

Utarbeidelse av regnskaper i samsvar med regnskapsloven krever bruk av estimater. Videre krever anvendelse av selskapets regnskapsprinsipper at ledelsen må utøve skjønn. Områder som i stor grad inneholder slike skjønnsmessige vurderinger, høy grad av kompleksitet, eller områder hvor forutsetninger og estimater er vesentlige for årsregnskapet, er beskrevet i notene.

Aksjer i datterselskap og tilknyttet selskap

Datterselskaper er selskaper der morselskapet har kontroll, og dermed bestemmende innflytelse på enhetens finansielle og operasjonelle strategi, normalt ved å eie mer enn halvparten av den stemmeberettigede kapitalen. Investeringer med 20-50 % eie av stemmeberettiget kapital og betydelig innflytelse, defineres som tilknyttede selskaper.

Følgende selskaper inngår i konsernet 31.12.:

<i>Mor- og datterselskaper</i>	<i>Eierandel</i>
Buskerud Blikk Holding AS	Morselskap
Buskerud Blikk & Sveis AS	100%
Buskerud Blikk & Montasje AS	100%
Oseberg Invest AS	100%

Tilknyttede selskaper

Lier Blikk AS	34 %
---------------	------

Regnskapsprinsipper for aksjer i datterselskaper og tilknyttede selskaper

Kostmetoden brukes som prinsipp for investeringer i datterselskaper og tilknyttede selskaper i selskapsregnskapet. Kostprisen økes når midler tilføres ved kapitalutvidelse, eller når det gis konsernbidrag til datterselskap. Mottatte utdelinger resultatføres i utgangspunktet som inntekt. Utdelinger som overstiger andel av opptjent egenkapital etter kjøpet føres som reduksjon av anskaffelseskost. Utbytte/konsernbidrag fra datterselskap regnskapsføres det samme året som datterselskapet avsetter beløpet. Utbytte fra andre selskaper regnskapsføres som finansinntekt når utbyttet er vedtatt.

I konsernregnskapet brukes egenkapitalmetoden som prinsipp for investeringer i tilknyttede selskaper. Bruk av metoden fører til at regnskapsført verdi i balansen tilsvare andelen av egenkapitalen i det tilknyttede selskapet, korrigert for eventuelle gjenværende merverdier fra kjøpet og urealiserte internergevinster. Resultatandelen i resultatregnskapet baseres på andelen av resultatet etter skatt i det tilknyttede selskapet, og korrigeres for eventuelle avskrivninger på merverdier og urealiserte gevinster. I resultatregnskapet vises resultatandelen under finansposter.

Konsolideringsprinsipper

Datterselskaper blir konsolidert fra det tidspunkt kontrollen er overført til konsernet (oppkjøpstidspunktet).

I konsernregnskapet erstattes posten aksjer i datterselskap med datterselskapets eiendeler og gjeld. Konsernregnskapet utarbeides som om konsernet var én økonomisk enhet. Transaksjoner, urealisert fortjeneste og mellomværende mellom selskapene i konsernet elimineres.

Kjøpte datterselskaper regnskapsføres i konsernregnskapet basert på morselskapets anskaffelseskost. Anskaffelseskost tilordnes identifiserbare eiendeler og gjeld i datterselskapet, som oppføres i konsernregnskapet til virkelig verdi på oppkjøpstidspunktet. Eventuell merverdi ut over hva som kan henføres til identifiserbare eiendeler og gjeld, balanseføres som goodwill. Goodwill behandles som en residual og balanseføres med den andelen som er observert i oppkjøpstransaksjonen. Merverdier i konsernregnskapet avskrives over de oppkjøpte eiendelenes forventede levetid.



Buskerud Blikk Holding AS

Noter til regnskapet for 2020

Salgsinntekter

Inntekter ved salg av varer og tjenester vurderes til virkelig verdi av vederlaget, netto etter fradrag for merverdiavgift, returer, rabatter og andre avslag. Salg av varer resultatføres når en enhet innenfor konsernet har levert sine produkter til kunden og det ikke er uoppfylte forpliktelser som kan påvirke kundens aksept av leveringen. Levering er ikke foretatt før produktene er sendt til avtalt sted og risiko for tap og ukurans er overført til kunden. Erfaringstall brukes som grunnlag for å estimere og regnskapsføre avsetninger for kvantumsrabatter og varereturer på salgstidspunktet. Avsetning til forventede garantiarbeider føres som kostnad og annen kortsiktig gjeld.

Tjenester inntektsføres i takt med utførelsen.

Klassifisering av balanseposter

Eiendeler bestemt til varig eie eller bruk klassifiseres som anleggsmidler. Eiendeler som er tilknyttet varekretsløpet klassifiseres som omløpsmidler. Fordringer for øvrig klassifiseres som omløpsmidler hvis de skal tilbakebetales innen ett år. For gjeld legges analoge kriterier til grunn. Første års avdrag på langsiktige fordringer og langsiktig gjeld klassifiseres likevel ikke som omløpsmiddel og kortsiktig gjeld.

Anskaffelseskost

Anskaffelseskost for eiendeler omfatter kjøpesummen for eiendelen, med fradrag for bonuser, rabatter og lignende, og med tillegg for kjøpsutgifter (frakt, toll, offentlige avgifter som ikke refunderes og eventuelle andre direkte kjøpsutgifter). Ved kjøp i utenlandsk valuta balanseføres eiendelen til kursen på transaksjonstidspunktet.

For varige driftsmidler og immaterielle eiendeler omfatter anskaffelseskost også direkte utgifter for å klargjøre eiendelen for bruk, for eksempel utgifter til testing av eiendelen.

Renter knyttet til tilvirkning av anleggsmidler kostnadsføres.

Immaterielle eiendeler og goodwill

Goodwill har oppstått i forbindelse med kjøp av tilknyttet selskap. Goodwill avskrives over forventet levetid.

Varige driftsmidler

Tomter avskrives ikke. Andre varige driftsmidler balanseføres og avskrives lineært til restverdi over driftsmidlenes forventede utnyttbare levetid. Ved endring i avskrivningsplan fordeles virkningen over gjenværende avskrivningstid ("knekkpunktmetoden"). Vedlikehold av driftsmidler kostnadsføres løpende under driftskostnader. Påkostninger og forbedringer tillegges driftsmidlets kostpris og avskrives i takt med driftsmidlet. Skillet mellom vedlikehold og påkostning/forbedring regnes i forhold til driftsmidlets stand på anskaffelsestidspunktet.

Leide (leasede) driftsmidler balanseføres som driftsmidler hvis leiekontrakten anses som finansiell.

Andre langsiktige aksjeinvesteringer

Kostmetoden brukes som prinsipp for investeringer i andre aksjer mv. Utdelinger regnskapsføres i utgangspunktet som finansinntekt, når utdelingen er vedtatt. Hvis utdelingene vesentlig overstiger andel av opptjent egenkapital etter kjøpet, føres det overskytende til reduksjon av kostprisen.

Nedskrivning av anleggsmidler

Ved indikasjon om at balanseført verdi av et anleggsmiddel er høyere enn virkelig verdi, foretas det test for verdifall. Testen foretas for det laveste nivå av anleggsmidler som har selvstendige kontantstrømmer. Hvis balanseført verdi er høyere enn både salgsverdi og gjenvinnbart beløp (nåverdi ved fortsatt bruk/eie), foretas det nedskrivning til det høyeste av salgsverdi og gjenvinnbart beløp.

Tidligere nedskrivninger, med unntak for nedskrivning av goodwill, reverseres hvis forutsetningene for nedskrivningen ikke lenger er til stede.



Buskerud Blikk Holding AS

Noter til regnskapet for 2020

Varelager

Varer vurderes til det laveste av anskaffelseskost (etter FIFO-prinsippet) og virkelig verdi. For råvarer brukes gjenanskaffelseskost som tilnærming til virkelig verdi. For ferdig tilvirkede varer og varer under tilvirkning består anskaffelseskost av utgifter til produktutforming, materialforbruk, direkte lønn, og andre direkte og indirekte produksjonskostnader (basert på normal kapasitet). Virkelig verdi er estimert salgspris fratrukket nødvendige utgifter til ferdigstillelse og salg. Bare variable utgifter anses nødvendige for å selge ferdige varer, mens også faste tilvirkningskostnader inkluderes som nødvendige for varer som ikke er ferdig tilvirket.

Anleggskontrakter

Arbeid under utførelse knyttet til fastpriskontrakter med lang tilvirkningstid vurderes etter løpende avregnings metode, uten fortjeneste. Fullfølelsesgraden beregnes som påløpte kostnader i prosent av forventet totalkostnad. Totalkostnaden revurderes løpende. For prosjekter som antas å gi tap, kostnadsføres hele det beregnede tapet umiddelbart.

Fordringer

Kundefordringer føres opp i balansen etter fradrag for avsetning til forventede tap. Avsetning til tap gjøres på grunnlag av individuell vurdering av fordringene og en tilleggsavsetning som skal dekke øvrige påregnelige tap. Vesentlige økonomiske problemer hos kunden, sannsynligheten for at kunden vil gå konkurs eller gjennomgå økonomisk restrukturering, og utsettelse og mangler ved betalinger anses som indikatorer på at kundefordringer må nedskrives.

Andre fordringer, både omløpsfordringer og anleggsfordringer, føres opp til det laveste av pålydende og virkelig verdi. Virkelig verdi er nåverdien av forventede framtidige innbetalinger. Det foretas likevel ikke neddiskontering når effekten av neddiskontering er uvesentlig for regnskapet. Avsetning til tap vurderes på samme måte som for kundefordringer.

Investeringer i markedsbaserte verdipapirer

Kortsiktige investeringer i markedsbaserte verdipapirer vurderes samlet som en portefølje til laveste av anskaffelseskost og markedsverdi pr. 31.12. Mottatt utbytte, og realiserte og urealiserte gevinster/tap, resultatføres som finansposter.

Utenlandsk valuta

Fordringer og gjeld i utenlandsk valuta vurderes etter kursen ved regnskapsårets slutt. Kursgevinster og kurstap knyttet til varesalg og varekjøp i utenlandsk valuta føres som salgsinntekter og varekostnad.

Gjeld

Gjeld balanseføres til nominelt gjeldsbeløp.

Garantiarbeider/reklamasjoner

Garantiarbeider/reklamasjoner knyttet til avsluttede salg vurderes til antatt kostnad for slikt arbeid. Estimert beregnes med utgangspunkt i historiske tall for garantiarbeider, men korrigert for forventet avvik på grunn av for eksempel endring i kvalitetssikringsrutiner og endring i produktspekter. Avsetningen føres opp under "Annen kortsiktig gjeld", og endringen i avsetningen kostnadsføres.

Pensjoner

Pensjonsordningene er finansiert gjennom innbetalinger til forsikringsselskap. Alle ordninger er innskuddsplaner. Ved innskuddsplaner betaler selskapet innskudd til et forsikringsselskap. Selskapet har ingen ytterligere betalingsforpliktelse etter at innskuddene er betalt. Innskuddene regnskapsføres som lønnskostnad. Eventuelle forskuddsbetalte innskudd balanseføres som eiendel (pensjonsmidler) i den grad innskuddet kan refunderes eller redusere framtidige innbetalinger.



Buskerud Blikk Holding AS

Noter til regnskapet for 2020

Skatt

Skattekostnaden i resultatregnskapet omfatter både periodens betalbare skatt og endring i utsatt skatt. Utsatt skatt beregnes på grunnlag av de midlertidige forskjeller som eksisterer mellom regnskapsmessige og skattemessige verdier, samt eventuelt ligningsmessig underskudd til fremføring ved utgangen av regnskapsåret. Skatteøkende og skattereduserende midlertidige forskjeller som reverserer eller kan reversere i samme periode er utlignet. Oppføring av utsatt skattefordel på netto skattereduserende forskjeller som ikke er utlignet og underskudd til fremføring, begrunnes med antatt fremtidig inntjening. Utsatt skatt og skattefordel som kan balanseføres oppføres netto i balansen.

Skattereduksjon ved avgitt konsernbidrag, og skatt på mottatt konsernbidrag som føres som reduksjon av balanseført beløp på investering i datterselskap, føres direkte mot skatt i balansen (mot betalbar skatt hvis konsernbidraget har virkning på betalbar skatt, og mot utsatt skatt hvis konsernbidraget har virkning på utsatt skatt). Utsatt skatt både i selskapsregnskapet og i konsernregnskapet regnskapsføres til nominelt beløp.

Kontantstrømoppstilling

Kontantstrømoppstillingen utarbeides etter den indirekte metoden. Kontanter og kontantekvivalenter omfatter kontanter, bankinnskudd og andre kortsiktige likvide plasseringer, som umiddelbart og med uvesentlig kursrisiko kan konverteres til kjente kontantbeløp og med gjenværende løpetid mindre enn tre måneder fra anskaffelsesdato.



Buskerud Blikk Holding AS

Noter til regnskapet for 2020

Note 1 Varige driftsmidler

Konsernet

	Bygninger og tomter	Biler	Driftsløsøre	Sum
Anskaffelseskost 01.01.	9 508 751	9 779 632	5 768 870	25 057 253
Tilgang	0	5 009 768	581 260	5 591 028
Avgang	0	1 703 936	0	1 703 936
Anskaffelseskost 31.12.	9 508 751	13 085 464	6 350 130	28 944 345
Akkumulerte avskrivninger 31.12.	2 689 640	4 530 125	3 043 916	10 263 681
Balanseført verdi 31.12.	6 819 111	8 555 339	3 306 214	18 680 664
Årets avskrivninger	175 614	2 196 187	796 979	3 168 780
Forventet økonomisk levetid	40 år	5 år	3 - 8 år	
Avskrivningsplan	Lineær	Lineær	Lineær	

Note 2 Datterselskap, tilknyttet selskap og felleskontrollert virksomhet

Morselskapet

Investeringene i datterselskap, tilknyttet selskap og felleskontrollert virksomhet regnskapsføres etter kostmetoden.

Datterselskap	Forretningskontor	Eier-/stemmeandel	Egenkapital siste år (100 %)	Resultat siste år (100 %)	Balanseført verdi
Buskerud Blikk & Sveis AS	Drammen	100 %	10 933 583	3 386 125	600 391
Buskerud Blikk & Montasje AS	Drammen	100 %	12 720 676	16 655 498	565 157
Oseberg Invest AS	Drammen	100 %	6 980 664	1 135 752	1 383 142
Balanseført verdi 31.12.					2 548 690

Tilknyttet selskap	Forretningskontor	Eier-/stemmeandel	Egenkapital forrige år (100 %)	Resultat forrige år (100 %)	Balanseført verdi
Lier Blikk AS	Lier	34 %	5 223 267	2 575 703	1 828 900
Balanseført verdi 31.12.					1 828 900

(tall fra årsregnskap 2019 for Lier Blikk AS)

**Buskerud Blikk Holding AS**

Noter til regnskapet for 2020

Konsernet

Investeringene i tilknyttet selskap regnskapsføres etter egenkapitalmetoden.

Selskap	Forretnings- kontor	Eier/ stemme- andel
Lier Blikk AS	Lier	34 %

Merverdianalyse**Lier Blikk AS**

Balansført egenkapital på kjøpstidspunktet	1 590 040
Goodwill	238 860
Anskaffelseskost	1 828 900

Beregning av årets resultatandel

Andel årets resultat (foreløpig resultat)	816 108
Avskrivning goodwill	0
Årets resultatandel	816 108

Beregning av balansført verdi 31.12.

Balansført verdi 01.01.	2 299 737
Tilgang/avgang i perioden	0
Årets resultatandel	816 108
Overføringer til/fra selskapet (utbytte, konsernbidrag)	-867 000
Innbetalt/tilbakebetalt egenkapital i perioden	0
Balansført verdi 31.12.	2 248 845

Uavskrevet goodwill 31.12.	0
Avskrivningssats goodwill	20 %

Note 3 Varer

Morselskapet			Konsernet	
2020	2019		2020	2019
0	0	Innkjøpte ferdigvarer	6 144 854	5 543 281
0	0	Sum	6 144 854	5 543 281
0	0	Varebeholdning vurdert til anskaffelseskost	6 444 854	5 843 281
0	0	Nedskrivning av varer til virkelig verdi	-300 000	-300 000
0	0	Sum	6 144 854	5 543 281



Buskerud Blikk Holding AS

Noter til regnskapet for 2020

Note 4 Anleggskontrakter

Morselskapet			Konsernet	
2020	2019	Balansførte verdier vedrørende prosjekter	2020	2019
		Inkludert i kundefordringer		
0	0	Opptjent ikke fakturert produksjon	214 713	590 313
0	0	Tilbakeholdte betalinger i.h.t. kontrakt	0	0
		Inkludert i kortsiktig gjeld		
0	0	Fakturert, ikke utført produksjon (forskudd)	3 492 080	2 148 837
		Resultatposter vedrørende prosjekter		
2020	2019		2020	2019
		Resultat på prosjekter under utførelse		
0	0	Resultatførte totale inntekter	14 518 251	14 675 594
0	0	Estimert kontraktsfortjeneste	0	0
		Tapsprosjekter under utførelse		
0	0	Gjenværende produksjon	62 842	881 977

Note 5 Fordringer og gjeld

Morselskapet			Konsernet	
2020	2019	Kundefordringer	2020	2019
0	0	Kundefordringer til pålydende	15 528 109	20 748 654
0	0	Avsetning til tap på kundefordringer	-1 300 000	-1 415 000
0	0	Kundefordringer i balansen	14 228 109	19 333 654

Morselskapet			Konsernet	
2020	2019	Fordringer med forfall senere enn ett år	2020	2019
0	0	Andre langsiktige fordringer	0	0
0	0	Sum	0	0

Morselskapet			Konsernet	
2020	2019	Langsiktig gjeld med forfall senere enn 5 år	2020	2019
0	0	Gjeld til kredittinstitusjoner	0	900 000
0	0	Annen langsiktig gjeld	0	0
0	0	Sum	0	900 000



Buskerud Blikk Holding AS

Noter til regnskapet for 2020

2020	2019		2020	2019
0	0	Gjeld sikret ved pant	7 985 460	7 454 222
		Balanseført verdi av pantsatte eiendeler		
0	0	Varige driftsmidler	15 374 450	13 320 899
0	0	Sum	15 374 450	13 320 899

Note 6 Mellomværende med selskap i samme konsern m.v.

Morselskapet

	Kundefordringer		Andre fordringer	
	2020	2019	2020	2019
Foretak i samme konsern m.v.	0	0	14 000 000	3 000 000
Sum	0	0	14 000 000	3 000 000

	Annen kortsiktig gjeld		Leverandørgjeld	
	2020	2019	2020	2019
Foretak i samme konsern	0	0	0	0
Sum	0	0	0	0

Note 7 Investeringer i markedsbaserte verdipapirer

Morselskapet	Anskaff. kost	Markeds- verdi	Balanseført verdi
Markedsbaserte verdipapirfond	8 195 145	8 992 075	8 195 145
Balanseført verdi 31.12.	8 195 145	8 992 075	8 195 145

Konsernet	Anskaff. kost	Markeds- verdi	Balanseført verdi
Markedsbaserte verdipapirfond	11 197 241	12 101 007	11 197 241
Balanseført verdi 31.12.	11 197 241	12 101 007	11 197 241

Note 8 Bundne bankinnskudd

Morselskapet		Bundne bankinnskudd	Konsernet	
2020	2019		2020	2019
0	0	Garantibeløp på sperret konto	0	0
0	0	Skattetrekksmidler	1 104 998	1 002 343



Buskerud Blikk Holding AS

Noter til regnskapet for 2020

Note 9 Egenkapital

Morselskapet

Årets endring i egenkapital	Aksjekapital	Overkurs	Annen innskutt egenkapital	Annen egenkapital	Sum
Egenkapital 01.01.	120 000	2 411 690	0	8 793 181	11 324 871
Årets resultat	0	0	0	21 011 421	21 011 421
Utdelt tilleggsutbytte august 2020	0	0	0	-3 000 000	-3 000 000
Avsatt utbytte	0	0	0	-9 000 000	-9 000 000
Egenkapital 31.12.	120 000	2 411 690	0	17 804 602	20 336 292

Konsernet

Årets endring i egenkapital	Aksjekapital	Overkurs	Annen innskutt egenkapital	Annen egenkapital	Sum
Egenkapital 01.01.	120 000	2 411 690	0	36 172 876	38 704 566
Årets resultat	0	0	0	22 137 904	22 137 904
Utdelt tilleggsutbytte august 2020	0	0	0	-3 000 000	-3 000 000
Avsatt utbytte	0	0	0	-9 000 000	-9 000 000
Egenkapital 31.12.	120 000	2 411 690	0	46 310 780	48 842 470

Note 10 Aksjekapital og aksjonærinformasjon

Aksjekapitalen på kr. 120.000 består av 3 aksjer á kr. 40.000.

Selskapets aksjonærer pr 31.12.20

		Antall	Eierandel
Fica AS	(eid 100% av styremedlem Trond-Otto Oseberg)	1	33,3 %
Jube AS	(eid 100% av styreleder Ove Oseberg)	1	33,3 %
Loca AS	(eid 100% av styremedlem Gøran Oseberg)	1	33,3 %
Sum		3	100,0 %



Buskerud Blikk Holding AS

Noter til regnskapet for 2020

Note 11 Skatt

Beregning av utsatt skatt/utsatt skattefordel

Morselskapet			Konsernet	
2020	2019		2020	2019
		Midlertidige forskjeller		
0	0	Varige driftsmidler	1 253 230	392 214
0	0	Fordringer	-1 300 000	-1 415 000
0	0	Gevinst- og tapskonto	67 710	84 638
0	0	Varebeholdning	-300 000	-300 000
0	0	Anleggskontrakter	1 782 943	1 858 481
0	0	Andre regnskapsmessige avsetninger	-5 143 774	-4 579 350
0	0	Netto midlertidige forskjeller	-3 639 891	-3 959 017
15 908	0	Underskudd til fremføring	15 908	0
15 908	0	Grunnlag for utsatt skatt	-3 655 799	-3 959 017
3 500	0	Utsatt skattefordel	-804 277	-870 983
0	0	Herav ikke balanseført utsatt skattefordel	0	0
3 500	0	Utsatt skattefordel i balansen	-804 277	-870 983

Grunnlag for skattekostnad, endring i utsatt skatt og betalbar skatt

Morselskapet			Konsernet	
2020	2019		2020	2019
		Grunnlag for betalbar skatt		
21 007 921	3 307 048	Resultat før skattekostnad	28 139 770	15 597 213
-21 023 829	-3 302 314	Permanente forskjeller	-858 556	-689 874
-15 908	4 734	Grunnlag for skattekostnad på årets resultat	27 281 214	14 907 339
0	0	Endring i midlertidige forskjeller	-303 218	1 610 250
-15 908	4 734	Gr.lag for bet.bar skatt i res.regnskapet	26 977 996	16 517 589
0	0	+/- Mottatt/avgitt konsernbidrag	0	0
-15 908	4 734	Skattepliktig inntekt (grunnlag for betalbar skatt i balansen)	26 977 996	16 517 589

Morselskapet			Konsernet	
2020	2019		2020	2019
		Fordeling av skattekostnaden		
		Betalbar skatt (22 % av grunnlag for betalbar skatt i resultatregnskapet)	5 935 160	3 633 870
0	1 041	For mye, for lite avsatt i fjor	0	0
0	1 041	Sum betalbar skatt	5 935 160	3 633 870
-3 500	0	Endring i utsatt skatt/skattefordel	66 706	-354 255
-3 500	1 041	Skattekostnad	6 001 866	3 279 615
		Betalbar skatt i balansen		
0	1 041	Betalbar skatt i skattekostnaden	5 935 160	3 633 870
0	0	Skattevirkning av konsernbidrag	0	0
0	1 041	Betalbar skatt i balansen	5 935 160	3 633 870



Buskerud Blikk Holding AS

Noter til regnskapet for 2020

Note 12 Lønnskostnader, antall ansatte, godtgjørelser, lån til ansatte mm.

Morselskapet		Lønnskostnader	Konsernet	
2020	2019		2020	2019
0	0	Lønninger	25 923 260	26 961 802
0	0	Arbeidsgiveravgift	3 464 703	3 995 835
0	0	Pensjonskostnader	464 249	467 739
0	0	Andre ytelser	431 145	1 076 726
0	0	Sum	30 283 357	32 502 102
0	0	Sysselsatte årsverk i regnskapsåret har vært	55	57

Konsernet har pensjonsordninger etter lov om foretakspensjon. Ordningene tilfredstiller lovens krav.

Det er ikke utbetalt styrehonorar til noen av medlemmene i styret i morselskapet. Styremedlemmene mottar lønn og annen godtgjørelse for sitt arbeid i datterselskapene. Samlede kostnader for dette er vist nedenfor.

Ytelser til ledende personer	Daglig leder	Styret
Lønn	0	2 419 200
Pensjonsutgifter	0	48 384
Annen godtgjørelse	0	553 428

Det er ikke gitt lån/sikkerhetsstillelse til daglig leder, styrets leder eller andre nærstående parter.

Kostnadsført godtgjørelse til revisor	Morselskap	Konsern
Lovpålagt revisjon (inkl. teknisk bistand med årsregnskap)	41 250	270 750
Andre attestasjonstjenester	0	0
Skatterådgivning (inkl. teknisk bistand med ligningspapirer)	8 750	33 750
Annen bistand	0	0
Sum	50 000	304 500

(tall for morselskap er inkl. mva.)

Note 13 Transaksjoner med nærstående parter

Ytelser til ledende ansatte er omtalt i note 12, og mellomværende med konsernselskaper er omtalt i note 6.

Morselskap og konsern har for øvrig ikke hatt vesentlige transaksjoner med nærstående parter i 2020.



Buskerud Blikk Holding AS

ÅRSBERETNING 2020

Virksomhetens art og hvor den drives

Buskerud Blikk Holding AS er et investeringsselskap og morselskap i konsernet som for øvrig består av de 100 % eide datterselskapene Buskerud Blikk & Sveis AS, Buskerud Blikk & Montasje AS og Oseberg Invest AS.

Buskerud Blikk & Sveis AS sin virksomhet er salg av blikk og takprodukter, samt andre byggevarer.

Buskerud Blikk & Montasje AS er en håndverksbedrift som utfører tak, rekkverk og fasadearbeider.

Selskapets oppdrag foregår i all hovedsak i det sentrale østlandsområdet.

Oseberg Invest AS sin virksomhet består i utleie av eget bygg til søsterselskapene Buskerud Blikk & Sveis AS og Buskerud Blikk & Montasje AS.

Alle konsernselskaper er lokalisert i Drammen.

Rettsvisende oversikt over utvikling og resultat

Konsernet har hatt en omsetningsøkning på 5 % fra 2019. Det alt vesentligste av veksten har kommet i prosjektvirksomheten som ligger i Buskerud Blikk & Montasje AS. Resultatgraden for konsernet er på 20,5 %, opp fra 11,8% i 2019. Økningen skyldes hovedsakelig bedre marginer i Buskerud Blikk & Montasje AS, der 2019 tallene også var påvirket av enkelte større prosjekt med lav margin.

Morselskapet har en egenkapitalandel på 69,3 % mens konsernet har en egenkapitalandel på 50,4 %. Etter styrets oppfatninger viser dette en god soliditet.

Som kontantstrømoppstillingen viser har konsernet hatt en betydelig positiv kontantstrøm i 2020.

Investeringer i nye driftsmidler utgjøres hovedsakelig av nye arbeidsbiler. Disse er delvis finansiert ved innbytte av eldre biler og delvis ved opptak av lån. I datterselskapet Oseberg Invest AS er det nedbetalt MNOK 1 ekstra på lån knyttet til selskapets eiendom. Det forventes at dette lånet vil bli innfridd i sin helhet i 2021. God likviditet gjennom 2020 har gjort at konsernet har plassert ytterligere MNOK 5 i markedsbaserte verdipapirfond.

Likviditeten i morselskap og konsern ved årets utgang anses som meget god.

Styret mener at årsregnskapet gir et rettsvisende bilde av morselskapet og konsernets eiendeler og gjeld, finansielle stilling og resultat. Styret er godt fornøyd med utviklingen i konsernet og det enkelte datterselskap i 2020 og at den generelt vanskelige situasjon man har hatt i Norge og store deler av verden som følge av Covid-19 i beskjeden grad har påvirket konsernets drift.

Sentrale risikoer og usikkerhetsfaktorer

Konsernet driver i byggebransjen som tradisjonelt er gjenstand for betydelige konjunktursvingninger. Dette kan føre til forholdsvis store svingninger i resultat over tid.

Selv om utbruddet av Covid-19 i liten grad påvirket konsernets resultater i 2020 opplever styret at situasjonen vil kunne endre seg i tiden fremover. Det har vært flere tilfeller der byggeplasser stenges for perioder pga. identifiserte utbrudd med opphav fra disse. Både blant konsernets egne ansatte og i selskaper man ofte arbeider sammen med på byggeplasser eller selger vare til er det et høyt innslag av utenlandsk arbeidskraft. Dette er en gruppe som virker å ha hatt en høyere grad av smitte enn i samfunnet forøvrig. Styret mener man så langt har hatt en forsvarlig tilnærming til denne problematikken og dermed også har lyktes godt med å begrense skadevirkningene. Konsernet vil uansett fortsette å ha fokus på smittevern også i 2021.

Styret er av den oppfatning at selskapene er godt rustet for en eventuell periode med lavere aktivitet og mener man relativt raskt vil kunne omstille seg til et lavere aktivitetsnivå.

Sett bort fra usikkerheten som følge av Covid-19 er det fra styrets side ingen andre forhold som tilsier at ikke også 2021 skal kunne bli et godt år for konsernet. Styret forventer ingen vesentlig omsetningsøkning kommende år og det gjøres heller ingen spesielle tiltak i forhold til å oppnå dette. Styret vil være tilfreds om driftsmarginen kan holdes på nivå med hva den ble i 2020, men er forberedt på at den kan bli noe lavere.



Finansiell risiko

Buskerud Blikk & Sveis AS importerer deler av sitt varekjøp og vil av denne grunn være sårbar for valutasingninger. Omfanget av kjøp i utenlandsk valuta er dog ikke større enn at man har valgt å ikke foreta valutasikring.

Konsernets rentebærende gjeld er forholdsvis lav og en betydelig endring i rentenivå anses ikke å ville få alvorlige følger for konsernet.

Kredittrisiko på kunder anses begrenset, da konsernet ikke har noen enkeltstående dominerende kunde. Ved større anbudsleveranser fra Buskerud Blikk & Montasje AS er kundene gjerne større og solide entreprenørselskaper og delfakturerer underveis reduserer risiko. En viss risiko vil man dog uansett være eksponert for i byggebransjen som historisk sett har hatt en relativt høy konkursandel.

Forsknings- og utviklingsaktiviteter

Det er for tiden ingen forsknings- eller utviklingsaktiviteter i konsernet.

Fortsatt drift

Årsregnskapet for 2020 er satt opp under forutsetning av fortsatt drift. Det bekreftes herved at forutsetningen for fortsatt drift er til stede.

Arbeidsmiljø

Sykefraværet i konsernet var på totalt 1.261 dager i 2020, noe som utgjorde 9 % av total arbeidstid. Dette er uendret fra 2019 da sykefraværet også utgjorde 9 %. Styret er ikke tilfreds med dette nivået og ledelsen i de ulike datterselskaper vil arbeide med å kartlegge årsaker og gjøre nødvendige tiltak for om mulig å redusere sykefraværet.

Det har ikke forekommet alvorlige arbeidsuhell eller ulykker i løpet 2020 i noen av konsernselskapene. Konsernet har fulgt helsemyndighetenes råd for smittevern etter beste evne. Dette omfatter blant annet redusert reisevirksomhet, bruk av hjemmekontor, bruk av karantene og generell veiledning av ansatte.

Arbeidsmiljøet i konsernet betraktes som godt, men styret vurderer løpende behovet for tiltak for forbedringer.

Likestilling

Konsernet har pr utgangen av året 52 ansatte, av disse er 2 kvinner (4 %). Kvinneandelen i administrative stillinger utgjør 50 %, mens andelen av kvinner i lederstillinger utgjør 0 %.

Konsernet har 2 ansatte i deltidsstilling, av disse er 2 kvinner. Konsernet har som policy at arbeid av lik verdi skal gi lik lønn. Etter styrets oppfatning er likestillingsspørsmål tilfredsstillende ivaretatt, og det er ikke iverksatt eller planlagt konkrete tiltak innenfor dette området. Det er ikke mottatt tilbakemeldinger om at noen opplever konsernets personalpolitikk som kjønnsdiskriminerende.

Ved rekruttering, både internt og eksternt prioriteres personlige kvalifikasjoner fremfor kjønn.

Diskriminering

Styret mener det ikke gjøres forskjell på ansatte, eller ved ansettelse, på grunn av etnisitet, nasjonal opprinnelse, avstamning, hudfarge, språk, religion eller livssyn.

Ytre miljø

Konsernets virksomhet er ikke regulert av konsesjoner eller pålegg. Alle produkter og utstyr blir transportert med lastebil/varebil noe som virker belastende på det ytre miljø. For øvrig anser styret at virksomheten belaster det ytre miljø i begrenset grad.

Redegjørelse for årsregnskapet og resultatdisponering

Etter styrets oppfatning gir fremlagt resultatregnskap og balanse med noter uttrykk for morselskapet og konsernets resultat for 2020 og økonomiske stilling ved årsskiftet.


Det er ikke inntrådt forhold etter regnskapsårets slutt som er av betydning for bedømmelsen av regnskapet.




Morselskapet har for 2020 hatt et overskudd på kr 21.011.421, som foreslåes anvendt slik:

Avsatt utbytte	kr 9.000.000
Overført til annen egenkapital	kr 12.011.421
Sum disponert	kr 21.011.421

Drammen, 25.mars 2021


Ove Oseberg
Styreleder


Trond-Otto Oseberg
Styremedlem


Gøran Oseberg
Styremedlem



BDO AS
Bragernes Torg 2A
3017 Drammen

Uavhengig revisors beretning

Til generalforsamlingen i Buskerud Blikk Holding AS

Uttalelse om revisjonen av årsregnskapet

Konklusjon

Vi har revidert Buskerud Blikk Holding AS sitt årsregnskap.

Årsregnskapet består av:

- Selskapsregnskapet, som består av balanse per 31. desember 2020, resultatregnskap og kontantstrømpoppstilling for regnskapsåret avsluttet per denne datoen og noter, herunder et sammendrag av viktige regnskapsprinsipper, og
- Konsernregnskapet, som består av balanse per 31. desember 2020, resultatregnskap og kontantstrømpoppstilling for regnskapsåret avsluttet per denne datoen og noter, herunder et sammendrag av viktige regnskapsprinsipper.

Etter vår mening:

- Er årsregnskapet avgitt i samsvar med lov og forskrifter
- Gir selskapsregnskapet et rettviseende bilde av den finansielle stillingen til Buskerud Blikk Holding AS per 31. desember 2020 og av selskapets resultater og kontantstrømmer for regnskapsåret som ble avsluttet per denne datoen i samsvar med regnskapslovens regler og god regnskapsskikk i Norge
- Gir konsernregnskapet et rettviseende bilde av den finansielle stillingen til konsernet Buskerud Blikk Holding AS per 31. desember 2020 og av konsernets resultater og kontantstrømmer for regnskapsåret som ble avsluttet per denne datoen i samsvar med regnskapslovens regler og god regnskapsskikk i Norge.

Grunnlag for konklusjonen

Vi har gjennomført revisjonen i samsvar med lov, forskrift og god revisjonsskikk i Norge, herunder de internasjonale revisjonsstandardene International Standards on Auditing (ISA-ene). Våre oppgaver og plikter i henhold til disse standardene er beskrevet i Revisors oppgaver og plikter ved revisjon av årsregnskapet. Vi er uavhengige av selskapet slik det kreves i lov og forskrift, og har overholdt våre øvrige etiske forpliktelser i samsvar med disse kravene. Etter vår oppfatning er innhentet revisjonsbevis tilstrekkelig og hensiktsmessig som grunnlag for vår konklusjon.

Annen informasjon

Ledelsen er ansvarlig for annen informasjon. Annen informasjon består av årsberetningen.

Vår uttalelse om revisjonen av årsregnskapet dekker ikke annen informasjon, og vi attesterer ikke den andre informasjonen.



I forbindelse med revisjonen av årsregnskapet er det vår oppgave å lese annen informasjon identifisert ovenfor med det formål å vurdere hvorvidt det foreligger vesentlig inkonsistens mellom annen informasjon og årsregnskapet, kunnskap vi har opparbeidet oss under revisjonen, eller hvorvidt den tilsynelatende inneholder vesentlig feilinformasjon.

Dersom vi, på bakgrunn av arbeidet vi har utført, konkluderer med at disse andre opplysningene inneholder vesentlig feilinformasjon, er vi pålagt å uttale oss om dette. Vi har ingenting å rapportere i så henseende.

Styret og daglig leders ansvar for årsregnskapet

Styret og daglig leder (ledelsen) er ansvarlig for å utarbeide årsregnskapet i samsvar med lov og forskrifter, herunder for at det gir et rettviseende bilde i samsvar med regnskapslovens regler og god regnskapsskikk i Norge. Ledelsen er også ansvarlig for slik intern kontroll som den finner nødvendig for å kunne utarbeide et årsregnskap som ikke inneholder vesentlig feilinformasjon, verken som følge av misligheter eller utilsiktede feil.

Ved utarbeidelsen av årsregnskapet må ledelsen ta standpunkt til selskapets og konsernets evne til fortsatt drift og opplyse om forhold av betydning for fortsatt drift. Forutsetningen om fortsatt drift skal legges til grunn for årsregnskapet så lenge det ikke er sannsynlig at virksomheten vil bli avvirket.

Revisors oppgaver og plikter ved revisjonen av årsregnskapet

Vårt mål er å oppnå betryggende sikkerhet for at årsregnskapet som helhet ikke inneholder vesentlig feilinformasjon, verken som følge av misligheter eller utilsiktede feil, og å avgi en revisjonsberetning som inneholder vår konklusjon. Betryggende sikkerhet er en høy grad av sikkerhet, men ingen garanti for at en revisjon utført i samsvar med lov, forskrift og god revisjonsskikk i Norge, herunder ISA-ene, alltid vil avdekke vesentlig feilinformasjon som eksisterer. Feilinformasjon kan oppstå som følge av misligheter eller utilsiktede feil. Feilinformasjon blir vurdert som vesentlig dersom den enkeltvis eller samlet med rimelighet kan forventes å påvirke økonomiske beslutninger som brukerne foretar basert på årsregnskapet.

For videre beskrivelse av revisors oppgaver og plikter vises det til:
<https://revisorforeningen.no/revisjonsberetninger>

Uttalelse om andre lovmessige krav

Konklusjon om årsberetningen

Basert på vår revisjon av årsregnskapet som beskrevet ovenfor, mener vi at opplysningene i årsberetningen om årsregnskapet, forutsetningen om fortsatt drift og forslaget til anvendelse av overskuddet er konsistente med årsregnskapet og i samsvar med lov og forskrifter.

Konklusjon om registrering og dokumentasjon

Basert på vår revisjon av årsregnskapet som beskrevet ovenfor, og kontrollhandlinger vi har funnet nødvendig i henhold til internasjonal standard for attestasjonsoppdrag (ISAE) 3000 «Attestasjonsoppdrag som ikke er revisjon eller forenklet revisorkontroll av historisk finansiell informasjon», mener vi at ledelsen har oppfylt sin plikt til å sørge for ordentlig og oversiktlig registrering og dokumentasjon av selskapets og konsernets regnskapsopplysninger i samsvar med lov og god bokføringsskikk i Norge.



BDO AS

Frode Ludvigsen
statsautorisert revisor
(elektronisk signert)

Perneo Dokumentnøkkel: FNTCM-JE0XE-E38LL-F1PCS-ED3DM-7TVUA



PENNEO

Signaturene i dette dokumentet er juridisk bindende. Dokument signert med "Penneo™ - sikker digital signatur"
De signerende parter sin identitet er registrert, og er listet nedenfor.

"Med min signatur bekrefter jeg alle datoer og innholdet i dette dokument."

Frode Ludvigsen

Partner

På vegne av: BDO AS

Serienummer: 9578-5997-4-2557508

IP: 188.95.xxx.xxx

2021-03-26 10:09:57Z

 bankID

Penneo Dokumentnøkkel: FNTCM-JE0XF-E38LL-F1PCS-ED3DM-7TVUA

Dokumentet er signert digitalt, med **Penneo.com**. Alle digitale signatur-data i dokumentet er sikret og validert av den datamaskin-utregnede hash-verdien av det opprinnelige dokument. Dokumentet er låst og tids-stemplet med et sertifikat fra en betrodd tredjepart. All kryptografisk bevis er integrert i denne PDF, for fremtidig validering (hvis nødvendig).

Hvordan bekrefter at dette dokumentet er originalen?

Dokumentet er beskyttet av ett Adobe CDS sertifikat. Når du åpner dokumentet i

Adobe Reader, skal du kunne se at dokumentet er sertifisert av **Penneo e-signature service <penneo@penneo.com>**. Dette garanterer at innholdet i dokumentet ikke har blitt endret.

Det er lett å kontrollere de kryptografiske beviser som er lokalisert inne i dokumentet, med Penneo validator - <https://penneo.com/validate>