



ÅRSREGNSKAPET FOR REGNSKAPSÅRET 2023 - GENERELL INFORMASJON

Enheten

Organisasjonsnummer: 946 438 162
Organisasjonsform: Aksjeselskap
Foretaksnavn: HERMES AS
Forretningsadresse: Søndre Botten
9584 SØR-TVERRFJORD

Regnskapsår

Årsregnskapets periode: 01.01.2023 - 31.12.2023

Konsern

Morselskap i konsern: Nei

Regnskapsregler

Regler for små foretak benyttet: Nei
Benyttet ved utarbeidelsen av årsregnskapet til selskapet: Regnskapslovens alminnelige regler

Årsregnskapet fastsatt av kompetent organ

Bekreftet av representant for selskapet: Jan Roger Lerbukt
Dato for fastsettelse av årsregnskapet: 20.06.2024

Grunnlag for avgivelse

År 2023: Årsregnskapet er elektronisk innlevert
År 2022: Tall er hentet fra elektronisk innlevert årsregnskap fra 2023

Det er ikke krav til at årsregnskapet m.v. som sendes til Regnskapsregisteret er undertegnet. Kontrollen på at dette er utført ligger hos revisor/enhetens øverste organ. Sikkerheten ivaretas ved at innsender har rolle/rettighet for innsending av årsregnskapet via Altinn, og ved at det bekreftes at årsregnskapet er fastsatt av kompetent organ.

Brønnøysundregistrene, 13.07.2025



Resultatregnskap

Beløp i: NOK	Note	2023	2022
RESULTATREGNSKAP			
Inntekter			
Salgsinntekt	1	233 728 335	223 744 726
Annen driftsinntekt	1	12 720 878	18 062 132
Sum inntekter		246 449 213	241 806 858
Kostnader			
Varekostnad	2	18 327 309	14 824 581
Lønnskostnad	3	70 599 437	77 310 618
Avskrivning av driftsmidler og immaterielle eiendeler	4	20 684 048	13 037 509
Annen driftskostnad	3, 5	109 464 079	76 077 744
Sum kostnader		219 074 874	181 250 452
Driftsresultat		27 374 340	60 556 406
Finansinntekter og finanskostnader			
Annen renteinntekt		2 176 486	777 339
Annen finansinntekt		49 201	151 781
Sum finansinntekter		2 225 687	929 120
Rentekostnad til foretak i samme konsern	6	43 184 031	8 858 698
Annen rentekostnad		243 099	781 694
Annen finanskostnad		11 262	183 963
Sum finanskostnader		43 438 392	9 824 355
Netto finans		-41 212 705	-8 895 235
Ordinært resultat før skattekostnad		-13 838 365	51 661 171
Skattekostnad på resultat	7	-2 962 310	11 574 304
Ordinært resultat etter skattekostnad		-10 876 055	40 086 867
Årsresultat	8	-10 876 055	40 086 867
Årsresultat etter minoritetsinteresser		-10 876 055	40 086 867
Totalresultat		-10 876 055	40 086 867



Resultatregnskap

Beløp i: NOK	Note	2023	2022
Overføringer og disponeringer			
Ordinært utbytte			10 000 000
Avgitt konsernbidrag			7 236 292
Avsatt til annen egenkapital	8	-10 876 055	22 850 575
Sum overføringer og disponeringer		-10 876 055	40 086 867



Balanse

Beløp i: NOK	Note	2023	2022
BALANSE - EIENDELER			
Anleggsmidler			
Immaterielle eiendeler			
Konsesjoner, patenter o.l.	4	326 532 285	334 815 896
Utsatt skattefordel	7		
Sum immaterielle eiendeler		326 532 285	334 815 896
Varige driftsmidler			
Tomter, bygninger o.a. fast eiendom	4		
Maskiner og anlegg	4	330 000	528 000
Skip og flytende installasjoner	4	558 633 311	19 394 205
Driftsløsøre, inventar o.a. utstyr	4	8 971 276	4 058 604
Sum varige driftsmidler	4	567 934 587	23 980 809
Finansielle anleggsmidler			
Andre langsiktige fordringer	9	123 061 630	17 660 358
Sum finansielle anleggsmidler		123 061 630	17 660 358
Sum anleggsmidler		1 017 528 503	376 457 063
Omløpsmidler			
Varer			
Sum varer	2	35 367 624	24 953 389
Fordringer			
Kundefordringer	6	807 922	10 156 309
Andre kortsiktige fordringer	9	7 403 091	8 004 640
Konsernfordringer	6, 6	356 664	336 725
Sum fordringer		8 567 677	18 497 674
Bankinnskudd, kontanter og lignende			
Bankinnskudd, kontanter o.l.	10	14 028 395	26 125 224
Sum bankinnskudd, kontanter og lignende		14 028 395	26 125 224
Sum omløpsmidler		57 963 696	69 576 287



Balanse

Beløp i: NOK	Note	2023	2022
SUM EIENDELER		1 075 492 199	446 033 351

BALANSE - EGENKAPITAL OG GJELD

Egenkapital

Innskutt egenkapital

Aksjekapital	8, 11	2 115 400	2 115 400
Beholdning av egne aksjer	11		
Overkurs	8	15 003 542	15 003 542
Sum innskutt egenkapital		17 118 942	17 118 942

Opptjent egenkapital

Annen egenkapital	8	51 331 612	62 207 667
Sum opptjent egenkapital		51 331 612	62 207 667

Sum egenkapital	8	68 450 554	79 326 609
------------------------	----------	-------------------	-------------------

Gjeld

Langsiktig gjeld

Utsatt skatt	7	83 192	3 045 502
Sum avsetninger for forpliktelser		83 192	3 045 502

Annen langsiktig gjeld

Gjeld til kredittinstitusjoner	6		
Langsiktig konserngjeld	6	940 572 579	272 875 000
Sum annen langsiktig gjeld		940 572 579	272 875 000

Sum langsiktig gjeld		940 655 771	275 920 502
-----------------------------	--	--------------------	--------------------

Kortsiktig gjeld

Leverandørgjeld	6	41 344 566	7 486 421
Betalbar skatt	7		8 511 410
Skyldig offentlige avgifter		10 498 152	19 229 322
Utbytte			10 000 000
Kortsiktig konserngjeld			14 294 240
Annen kortsiktig gjeld	6, 12	14 543 156	31 264 846
Sum kortsiktig gjeld		66 385 874	90 786 239



Balanse

Beløp i: NOK	Note	2023	2022
Sum gjeld		1 007 041 645	366 706 741
SUM EGENKAPITAL OG GJELD		1 075 492 199	446 033 351



Brønnøysundregistrene

ÅRSREGNSKAP FOR REGNSKAPSÅRET 2023 - GENERELL INFORMASJON

Journalnummer: 2024 560761

Enheten

Organisasjonsnummer: 946 438 162
Organisasjonsform: Aksjeselskap
Foretaksnavn: HERMES AS
Forretningsadresse: Søndre Botten
9584 SØR-TVERRFJORD

Regnskapsår

Årsregnskapets periode: 01.01.2023 - 31.12.2023

Konsern

Morselskap i konsern: Nei

Regnskapsregler

Regler for små foretak benyttet: Nei
Benyttet ved utarbeidelsen av
årsregnskapet til selskapet: Regnskapslovens alminnelige regler

Årsregnskapet fastsatt av kompetent organ

Bekreftet av representant for selskapet: Jan Roger Lerbukt
Dato for fastsettelse av årsregnskapet: 20.06.2024

Grunnlag for avgivelse

År 2023: Årsregnskap er elektronisk innlevert.
År 2022: Tall er hentet fra elektronisk innlevert årsregnskap fra 2023.

Det er ikke krav til at årsregnskapet m.v. som sendes til Regnskapsregisteret er undertegnet. Kontrollen på at dette er utført ligger hos revisor/enhetens øverste organ. Sikkerheten ivaretas ved at innsender har rolle/rettighet for innsending av årsregnskapet via Altinn, og ved at det bekreftes at årsregnskapet er fastsatt av kompetent organ.

Brønnøysundregistrene, 02.07.2024



Organisasjonsnr: 946 438 162
HERMES AS

RESULTATREGNSKAP

Beløp i: NOK	Note	2023	2022
RESULTATREGNSKAP			
Inntekter			
Salgsinntekt	1	233 728 335	223 744 726
Annen driftsinntekt	1	12 720 878	18 062 132
Sum inntekter		246 449 213	241 806 858
Kostnader			
Varekostnad	2	18 327 309	14 824 581
Lønnskostnad	3	70 599 437	77 310 618
Avskrivning av driftsmidler og immaterielle eiendeler	4	20 684 048	13 037 509
Annen driftskostnad	3, 5	109 464 079	76 077 744
Sum kostnader		219 074 874	181 250 452
Driftsresultat		27 374 340	60 556 406
Finansinntekter og finanskostnader			
Annen renteinntekt		2 176 486	777 339
Annen finansinntekt		49 201	151 781
Sum finansinntekter		2 225 687	929 120
Rentekostnad til foretak i samme konsern	6	43 184 031	8 858 698
Annen rentekostnad		243 099	781 694
Annen finanskostnad		11 262	183 963
Sum finanskostnader		43 438 392	9 824 355
Netto finans		-41 212 705	-8 895 235
Ordinært resultat før skattekostnad		-13 838 365	51 661 171
Skattekostnad på resultat	7	-2 962 310	11 574 304
Ordinært resultat etter skattekostnad		-10 876 055	40 086 867
Årsresultat	8	-10 876 055	40 086 867
Årsresultat etter minoritetsinteresser		-10 876 055	40 086 867
Totalresultat		-10 876 055	40 086 867
Overføringer og disponeringer			
Ordinært utbytte			10 000 000
Avgitt konsernbidrag			7 236 292
Avsatt til annen egenkapital	8	-10 876 055	22 850 575



Sum overføringer og
disponeringer

-10 876 055

40 086 867



Organisasjonsnr: 946 438 162
HERMES AS

BALANSE

Beløp i: NOK	Note	2023	2022
BALANSE - EIENDELER			
Anleggsmidler			
Immaterielle eiendeler			
Konsesjoner, patenter o.l.	4	326 532 285	334 815 896
Utsatt skattefordel	7		
Sum immaterielle eiendeler		326 532 285	334 815 896
Varige driftsmidler			
Tomter, bygninger o.a. fast eiendom	4		
Maskiner og anlegg	4	330 000	528 000
Skip og flytende installasjoner	4	558 633 311	19 394 205
Driftsløsøre, inventar o. a. utstyr	4	8 971 276	4 058 604
Sum varige driftsmidler	4	567 934 587	23 980 809
Finansielle anleggsmidler			
Andre langsiktige fordringer	9	123 061 630	17 660 358
Sum finansielle anleggsmidler		123 061 630	17 660 358
Sum anleggsmidler		1 017 528 503	376 457 063
Omløpsmidler			
Varer			
Sum varer	2	35 367 624	24 953 389
Fordringer			
Kundefordringer	6	807 922	10 156 309
Andre kortsiktige fordringer	9	7 403 091	8 004 640
Konsernfordringer	6, 6	356 664	336 725
Sum fordringer		8 567 677	18 497 674
Bankinnskudd, kontanter og lignende			
Bankinnskudd, kontanter o. l.	10	14 028 395	26 125 224
Sum bankinnskudd, kontanter og lignende		14 028 395	26 125 224
Sum omløpsmidler		57 963 696	69 576 287
SUM EIENDELER		1 075 492 199	446 033 351
BALANSE - EGENKAPITAL OG GJELD			



Egenkapital			
Innskutt egenkapital			
Aksjekapital	8, 11	2 115 400	2 115 400
Beholdning av egne aksjer	11		
Overkurs	8	15 003 542	15 003 542
Sum innskutt egenkapital		17 118 942	17 118 942
Opptjent egenkapital			
Annen egenkapital	8	51 331 612	62 207 667
Sum opptjent egenkapital		51 331 612	62 207 667
Sum egenkapital	8	68 450 554	79 326 609
Gjeld			
Langsiktig gjeld			
Utsatt skatt	7	83 192	3 045 502
Sum avsetninger for forpliktelses		83 192	3 045 502
Annen langsiktig gjeld			
Gjeld til kredittinstitusjoner	6		
Langsiktig konserngjeld	6	940 572 579	272 875 000
Sum annen langsiktig gjeld		940 572 579	272 875 000
Sum langsiktig gjeld		940 655 771	275 920 502
Kortsiktig gjeld			
Leverandørgjeld	6	41 344 566	7 486 421
Betalbar skatt	7		8 511 410
Skyldig offentlige avgifter		10 498 152	19 229 322
Utbytte			10 000 000
Kortsiktig konserngjeld			14 294 240
Annen kortsiktig gjeld	6, 12	14 543 156	31 264 846
Sum kortsiktig gjeld		66 385 874	90 786 239
Sum gjeld		1 007 041 645	366 706 741
SUM EGENKAPITAL OG GJELD		1 075 492 199	446 033 351



Organisasjonsnr: 946 438 162
HERMES AS

NOTEOPPLYSNINGER - SELSKAP - alle poster oppgitt i hele tall

Note

Antall årsverk i regnskapsåret
50.00

<u>Sum</u>	<u>Beløp</u>
------------	--------------

<u>Balanseført verdi 31.12.</u>	<u>Varige driftsmidler</u>	<u>Immaterielle eiend.</u>
---------------------------------	----------------------------	----------------------------

Konsernregnskap

Morselskapet sitt navn

Forretningskontor for morselskapet

Begrunnelse for at datterselskap er utelatt fra konsolideringen

<u>Samlet beløp - tilknyttet selskap</u>	<u>Årets</u>	<u>Fjorårets</u>
--	--------------	------------------

<u>Samlet beløp - foretak i samme konsern</u>	<u>Årets</u>	<u>Fjorårets</u>
---	--------------	------------------

<u>Samlet beløp - foretak i samme konsern</u>	<u>Årets</u>	<u>Fjorårets</u>
---	--------------	------------------

<u>Samlet beløp - felles kontrollert virksomhet</u>	<u>Årets</u>	<u>Fjorårets</u>
---	--------------	------------------

<u>Pantstillelse</u>	<u>Beløp</u>
----------------------	--------------

<u>Beholdning av egne aksjer</u>	<u>Antall</u>	<u>Pålydende</u>	<u>Andel av aksjek.</u>
----------------------------------	---------------	------------------	-------------------------



Building a better
working world

Statsautoriserte revisorer
Ernst & Young AS

Strandgata 8, 9008 Tromsø
Postboks 1212, 9262 Tromsø

Foretaksregisteret: NO 976 389 387 MVA
Tlf: +47 24 00 24 00

www.ey.no
Medlemmer av Den norske Revisorforening

UAVHENGIG REVISORS BERETNING

Til generalforsamlingen i Hermes AS

Konklusjon

Vi har revidert årsregnskapet for Hermes AS som består av balanse per 31. desember 2023, resultatregnskap og kontantstrømoppstilling for regnskapsåret avsluttet per denne datoen og noter til årsregnskapet, herunder et sammendrag av viktige regnskapsprinsipper.

Etter vår mening oppfyller årsregnskapet gjeldende lovkrav og gir et rettviseende bilde av selskapets finansielle stilling per 31. desember 2023 og av dets resultater og kontantstrømmer for regnskapsåret avsluttet per denne datoen i samsvar med regnskapslovens regler og god regnskapsskikk i Norge.

Grunnlag for konklusjon

Vi har gjennomført revisjonen i samsvar med International Standards on Auditing (ISA-ene). Våre oppgaver og plikter i henhold til disse standardene er beskrevet nedenfor under *Revisors oppgaver og plikter ved revisjonen av årsregnskapet*. Vi er uavhengige av selskapet i samsvar med kravene i relevante lover og forskrifter i Norge og *International Code of Ethics for Professional Accountants* (inkludert internasjonale uavhengighetsstandarder) utstedt av International Ethics Standards Board for Accountants (IESBA-reglene), og vi har overholdt våre øvrige etiske forpliktelser i samsvar med disse kravene. Innhentet revisjonsbevis er etter vår vurdering tilstrekkelig og hensiktsmessig som grunnlag for vår konklusjon.

Øvrig informasjon

Øvrig informasjon omfatter informasjon i selskapets årsrapport bortsett fra årsregnskapet og den tilhørende revisjonsberetningen. Styret og daglig leder (ledelsen) er ansvarlig for den øvrige informasjonen. Vår konklusjon om revisjonen av årsregnskapet dekker ikke den øvrige informasjonen, og vi attesterer ikke den øvrige informasjonen.

I forbindelse med revisjonen av årsregnskapet er det vår oppgave å lese den øvrige informasjonen med det formål å vurdere om årsberetningen inneholder de opplysninger som skal gis i henhold til gjeldende lovkrav og hvorvidt det foreligger vesentlig inkonsistens mellom den øvrige informasjonen og årsregnskapet eller kunnskap vi har opparbeidet oss under revisjonen, eller hvorvidt den tilsynelatende inneholder vesentlig feilinformasjon. Dersom vi konkluderer med at den øvrige informasjonen inneholder vesentlig feilinformasjon eller ikke inneholder de opplysninger som skal gis i henhold til gjeldende lovkrav, er vi pålagt å rapportere det.

Vi har ingenting å rapportere i så henseende, og vi mener at årsberetningen er konsistent med årsregnskapet og inneholder de opplysninger som skal gis i henhold til gjeldende lovkrav.

Ledelsens ansvar for årsregnskapet

Ledelsen er ansvarlig for å utarbeide årsregnskapet og for at det gir et rettviseende bilde i samsvar med regnskapslovens regler og god regnskapsskikk i Norge. Ledelsen er også ansvarlig for slik intern kontroll som den finner nødvendig for å kunne utarbeide et årsregnskap som ikke inneholder vesentlig feilinformasjon, verken som følge av misligheter eller feil.

Ved utarbeidelsen av årsregnskapet må ledelsen ta standpunkt til selskapets evne til fortsatt drift og opplyse om forhold av betydning for fortsatt drift. Forutsetningen om fortsatt drift skal legges til grunn for årsregnskapet med mindre ledelsen enten har til hensikt å avvikle selskapet eller virksomheten, eller ikke har noe annet realistisk alternativ.



Building a better
working world

Revisors oppgaver og plikter ved revisjonen av årsregnskapet

Vårt mål er å oppnå betryggende sikkerhet for at årsregnskapet som helhet ikke inneholder vesentlig feilinformasjon, verken som følge av misligheter eller feil, og å avgi en revisjonsberetning som inneholder vår konklusjon. Betryggende sikkerhet er en høy grad av sikkerhet, men ingen garanti for at en revisjon utført i samsvar med ISA-ene, alltid vil avdekke vesentlig feilinformasjon. Feilinformasjon kan skyldes misligheter eller feil og er å anse som vesentlig dersom den enkeltvis eller samlet med rimelighet kan forventes å påvirke de økonomiske beslutningene som brukerne foretar på grunnlag av årsregnskapet.

Som del av en revisjon i samsvar med ISA-ene, utøver vi profesjonelt skjønn og utviser profesjonell skepsis gjennom hele revisjonen. I tillegg:

- identifiserer og vurderer vi risikoen for vesentlig feilinformasjon i årsregnskapet, enten det skyldes misligheter eller feil. Vi utformer og gjennomfører revisjonshandlinger for å håndtere slike risikoen, og innhenter revisjonsbevis som er tilstrekkelig og hensiktsmessig som grunnlag for vår konklusjon. Risikoen for at vesentlig feilinformasjon som følge av misligheter ikke blir avdekket, er høyere enn for feilinformasjon som skyldes feil, siden misligheter kan innebære samarbeid, forfalskning, bevisste utelatelser, uriktige fremstillinger eller overstyring av intern kontroll.
- opparbeider vi oss en forståelse av den interne kontrollen som er relevant for revisjonen, for å utforme revisjonshandlinger som er hensiktsmessige etter omstendighetene, men ikke for å gi uttrykk for en mening om effektiviteten av selskapets interne kontroll.
- evaluerer vi om de anvendte regnskapsprinsippene er hensiktsmessige og om regnskapsestimater og tilhørende noteopplysninger utarbeidet av ledelsen er rimelige.
- konkluderer vi på om ledelsens bruk av fortsatt drift-forutsetningen er hensiktsmessig, og, basert på innhentede revisjonsbevis, hvorvidt det foreligger vesentlig usikkerhet knyttet til hendelser eller forhold som kan skape betydelig tvil om selskapets evne til fortsatt drift. Dersom vi konkluderer med at det eksisterer vesentlig usikkerhet, kreves det at vi i revisjonsberetningen henleder oppmerksomheten på tilleggsopplysningene i årsregnskapet, eller, dersom slike tilleggsopplysninger ikke er tilstrekkelige, at vi modifierer vår konklusjon. Våre konklusjoner er basert på revisjonsbevis innhentet frem til datoen for revisjonsberetningen. Etterfølgende hendelser eller forhold kan imidlertid medføre at selskapet ikke kan fortsette driften.
- evaluerer vi den samlede presentasjonen, strukturen og innholdet i årsregnskapet, inkludert tilleggsopplysningene, og hvorvidt årsregnskapet gir uttrykk for de underliggende transaksjonene og hendelsene på en måte som gir et rettviseende bilde.

Vi kommuniserer med styret blant annet om det planlagte omfanget av og tidspunktet for revisjonsarbeidet og eventuelle vesentlige funn i revisjonen, herunder vesentlige svakheter i den interne kontrollen som vi avdekker gjennom revisjonen.

Tromsø, 25. juni 2023
ERNST & YOUNG AS

Revisjonsberetningen er signert elektronisk

Kai Astor Frøseth
statsautorisert revisor

Uavhengig revisors beretning - Hermes AS 2023

A member firm of Ernst & Young Global Limited

Penneo document key: W8P05-2QPWE-D51G8-815KP-0KGB3-PZ5C



PENNEO

Signaturene i dette dokumentet er juridisk bindende. Dokument signert med "Penneo™ - sikker digital signatur". De signerende parter sin identitet er registrert, og er listet nedenfor.

"Med min signatur bekrefter jeg alle datoer og innholdet i dette dokument."

Frøseth, Kai Astor

Statsautorisert revisor

På vegne av: Ernst & Young AS

Serienummer: no_bankid:9578-5997-4-38773

IP: 147.161.xxx.xxx

2024-06-25 16:47:54 UTC



Penneo Dokumentnøkkel: W8POS-2QPWE-DST-68-815KP-OKGB3-PE25C

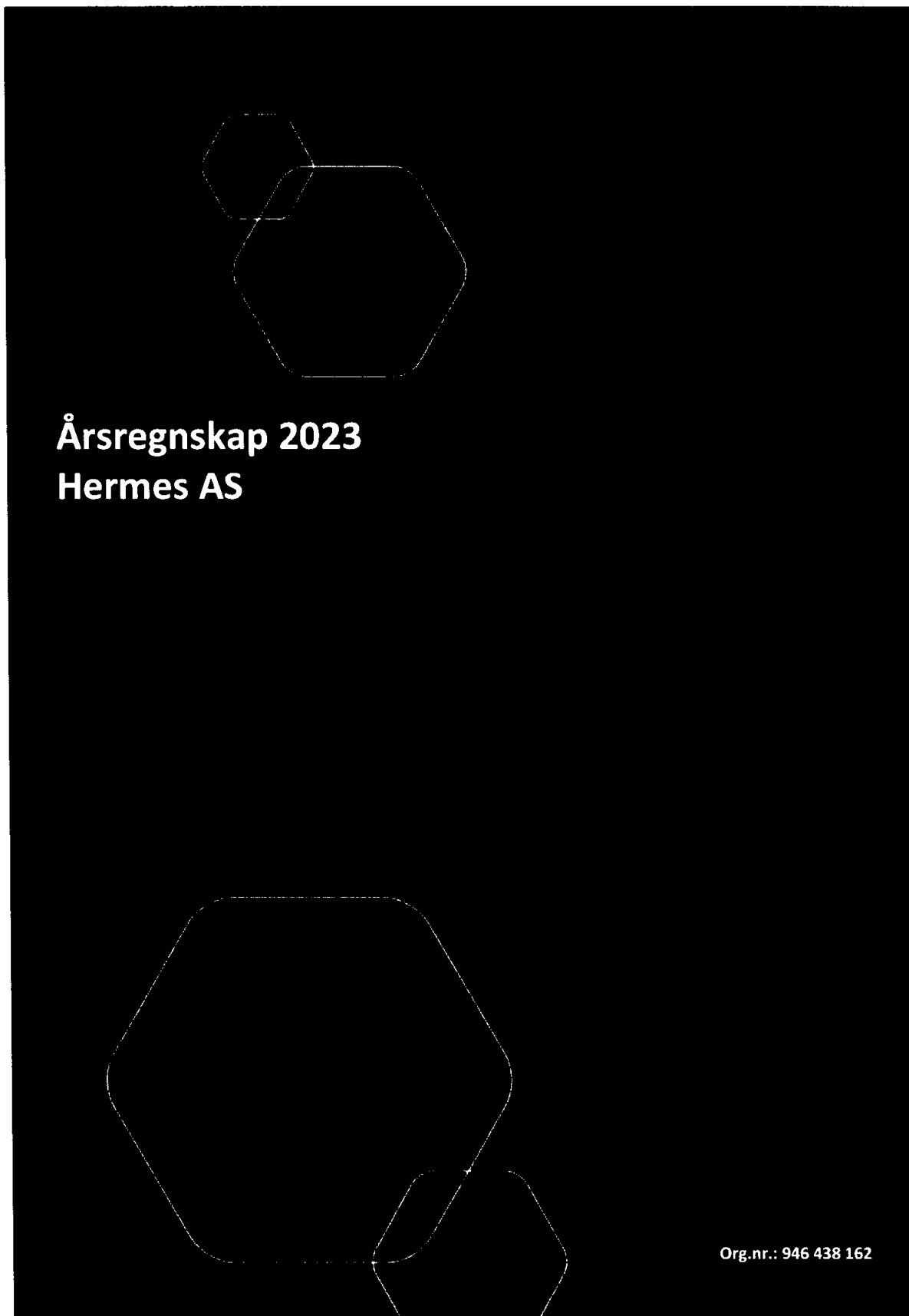
Dokumentet er signert digitalt, med **Penneo.com**. Alle digitale signatur-data i dokumentet er sikret og validert av den datamaskin-utregnede hash-verdien av det opprinnelige dokument. Dokumentet er låst og tids-stemplet med et sertifikat fra en betrodd tredjepart. All kryptografisk bevis er integrert i denne PDF, for fremtidig validering (hvis nødvendig).

Hvordan bekrefter at dette dokumentet er originalen?

Dokumentet er beskyttet av ett Adobe CDS sertifikat. Når du åpner dokumentet i

Adobe Reader, skal du kunne se at dokumentet er sertifisert av **Penneo e-signature service <penneo@penneo.com>**. Dette garanterer at innholdet i dokumentet ikke har blitt endret.

Det er lett å kontrollere de kryptografiske beviser som er lokalisert inne i dokumentet, med Penneo validator - <https://penneo.com/validator>





HERMES AS STYRETS ÅRSBERETNING 2023

Virksomhetens art og tilholdssted

Hermes AS sin hovedvirksomhet er å drive trålfiske etter hvitfisk og reker. I mai 2023 anskaffet selskapet en hvitfisk/reketråler som opprinnelig ble levert fra Cemre Shipyard i Tyrkia i desember 2020. Dette er en ny og moderne tråler som ble bygget under konseptet «smartere, grønnere og sikrere», med vekt på lavt energibruk og reduserte utslipp. Båten er utstyrt med moderne teknologi i alle ledd og har høy frysekapasitet.

M/Tr «Hermes», som allerede var i rederiets eie, endret navn til «Hera», og den nye tråleren fikk navnet «Hermes». Grunnkonsesjoner og øvrige rettigheter for fiske etter hvitfisk og reker ble flyttet over på den nye båten. Fartøyet er fra 1. januar 2024 fullstrukturert med en kvotefaktor på 4,0 på torsk og hyse. «Hera» har konsesjon for å drive rekefiske.

Virksomheten har i 2023 hovedsakelig vært konsentrert om å eie og drifte fartøyene, og deltakelse i det fiskeriet som rederiet har konsesjon for å drive. På «Hermes» har det vært helårlig drift, mens «Hera» har vært drift deler av året. Utover fiske på tildelte kvoter, har «Hermes» vært en del av Havforskningsinstituttets referanseflåte, som blant annet innebærer biologisk prøvetaking av fangsten.

Hermes er et tradisjonsrikt rederi som driver moderne fiske med fokus på kvalitet, sikkerhet og miljø. Selskapets målsetning er å være en åpen og synlig organisasjon, med ambisjon om å følge råvaren hele veien fra den tas opp fra havet til den er forbrukeren i hende.

Selskapet har forretningsadresse i Loppa kommune mens virksomheten drives om bord i fartøyene. Administrasjonen har kontorsted i Kystens Hus i Tromsø kommune.

Konsern

Hermes AS inngår i konsernet Hermes Holding AS, med dette som morselskap. Hermes II AS er søsterselskap. Konsernregnskapet utarbeides av morselskapet og fås utlevert ved henvendelse til selskapet.

Styret

I datterselskapene i konsernet er det etablert enestyre med instruks fra konsernstyret i Hermes Holding AS. Daglig leder i morselskapet Hermes Holding AS er valgt som styrets leder i begge datterselskapene.

Redegjørelse for årsregnskapet

Årsregnskapet for 2023 viser et negativt resultat før skatt på kr 13 838 365 mot et positivt resultat før skatt på kr 51 661 171 i 2022. Det er en vesentlig nedgang i resultatet som i hovedsak skyldes økte drifts- og finanskostnader.

Inntekter fra salg av fisk gikk samlet sett opp med kr 9 909 636. Dersom man hensyntar at det har vært drift av to fartøy i deler av året er det i praksis en organisk nedgang på 8,8 % fra 2022. Årsaken til dette har sammenheng med fangstvolum og oppnådde fiskepriser. De største endringene knyttet opp mot driftskostnader er i hovedsak relatert til økte avskrivningskostnader og økte kostnader til vedlikehold.

«Hera» har kun vært i drift i deler av året. I oktober oppsto det havari på en maskinkomponent i forbindelse med et verkstedopphold. Medio desember ble båten lagt i opplag i påvente av alternativ drift.

Fangstvolum

Fangstvolumet i 2023 var 8 713 tonn produktvekt, mot 6 951 tonn i 2022. Økningen skyldes i all hovedsak drift av to fartøy deler av året, mot ett i 2022.

Fangstvolumet gikk ned på de mest verdifulle artene. Det var nedgang i priser på arter med store volum, mens det for arter med prisoppgang var et lavere oppfisket kvantum.



Tabell 1: Fangstvolum produktvekt i tonn 2023 mot 2022

Volum	2023	2022
Torsk	2 309 743	2 796 525
Hyse	1 175 932	1 015 302
Sei	2 128 406	1 886 271
Reker	2 161 675	229 151
Blåkveite	56 040	76 636
Uer	134 127	150 199
Snabeluer	651 602	715 066
Annen fisk	95 024	81 747
Totalt volum	8 712 549	6 950 897

Prisutvikling

Veid snittpris for alle leverte arter gikk ned med kr 5,46 fra kr 33,78 i 2022 til kr 28,32 i 2023, en nedgang på 16,5 %. Artene med størst nedgang er hyse med kr 6,06 (20,18 %), sei med kr 4,05 (16,93 %) og reke med kr 2,27 (10,47 %). Uer hadde derimot en prisoppgang på kr 8,15 (66,21 %), men mye av økningen skyldes at en større del av volumet ble japankuttet i 2023 sammenlignet med 2022. Ellers hadde blåkveite en oppgang på kr 3,15 (6,17 %) mens torsken fikk en liten nedgang på kr 0,68 (1,38 %).

Tabell 2: Veide snittpriser 2023 mot 2022

Snittpriser	2023	2022
Torsk	48,64	49,32
Hyse	23,97	30,03
Sei	19,87	23,92
Reker	19,41	21,68
Blåkveite	56,52	51,08
Uer	18,86	10,14
Snabeluer	20,79	12,77
Annen fisk	29,02	21,04
Snittpris all fangst	28,32	33,78

Kunder

Selskapets tre største kunder representerte til sammen 67 % av fangstverdien og 69 % av fangstvolumet i 2023. Dette er noe høyere enn fjoråret (hhv. 64 % av fangstverdi og 63 % av fangstvolum i 2022), men lavere enn årene før.

Fiskesalgslagene har endret regelverket for omsetning av fryst hel fisk. Endringene har kommet etter at man observerte at en fallende andel av fisken ble solgt på auksjon. Fra 1. januar 2022 ble det derfor innført delvis auksjonsplikt på 50% av landingene på hel fryst torsk og sei.

Scanfish Norway AS har vært selskapets største og viktigste kunde gjennom mange år gjennom sine kjøp av torsk og hyse. De fungerer også som innkjøper for sluttkunden Espersen A/S i Danmark, som er Europas største hvitfiskprodusent. Samarbeidet med disse to aktørene startet i 2008, og har vært drivende for utviklingen av Hermes AS og vårt fokus på bærekraftig fiske.

Selskapet har eksporttillatelse, men den ble ikke benyttet i 2023.

I 2023 har selskapet hatt kontrakt med Fiskeridirektoratets sjøtjeneste, og gjennomført både reketokt og torsketoct. Inntekter relatert til dette inngår i andre driftsinntekter.

Driftskostnader

De totale driftskostnadene økte med kr 37 824 421 fra 2022 til 2023. Dette skyldes hovedsakelig drift av to fartøy. I tråd med nasjonal og global utvikling gjør en generell økning i kostnadene seg sterkt gjeldende i selskapets kostnadsbilde.

Lott og lønnskostnader ble kr 6 711 181 lavere enn i 2022. Årsaken er at konserninterne lønnskostnader som



gjelder andel av administrasjonen var bokført som lott- og lønnskostnader i 2022, mens det fra 2023 føres som annen driftskostnad intern.

Bunkerskostnadene utgjør en stor del av selskapets driftskostnader, og sammen med CO²- og NOX- avgiften utgjorde den kr 54 581 189 i 2023, sammenlignet med kr 44 844 339 i 2022.

Det er fisket mye reker i 2023 sammenlignet med året før, og det er et spesielt bunkerskrevende fiskeri. Bunkersprisen på verdensmarkedet gikk noe ned i 2023 mot 2022. Den totale gjennomsnittsprisen på innkjøpt bunkers per liter gikk ned fra kr 8,962 i 2022 til kr 7,857 i 2023. Det er beregnet et bunkersforbruk pr. kilo fisk på 0,67 liter i 2023 mot 0,59 liter i 2022.

Selskapet har balanseført periodisk vedlikehold og klassing i 2023. Kostnadene knyttet til tidligere utført periodisk vedlikehold og klassing, er periodisert over tre og fem år. Dette gjøres for å gi et mer rettviseende bilde av vedlikeholdskostnadene per år.

Tabell 3: Kostnader 2023 mot 2022

Kostnader, utdrag	2023	2022
Fellesutgifter	18 327 309	14 824 581
Lott og lønnskostnader	70 599 437	77 310 618
Bunkers	54 581 189	44 844 339
Vedlikehold	15 827 524	7 813 300
Sum utdrag	159 335 459	144 792 838

Resultat

Resultatregnskapet for 2023 viser et driftsresultat på kr 27 374 340, og et negativt resultat før skattekostnad på kr 13 838 365.

Med en positiv skattekostnad på ordinært resultat på kr 2 962 310, gir det et negativt årsresultat på kr 10 876 055.

Tabell 4: Nøkkeltall fra regnskapet 2023 mot 2022

Nøkkeltall	2023	2022
Driftsinntekter	246 449 213	241 806 858
Driftsresultat	27 374 340	60 556 406
Finansresultat	-41 212 705	-8 895 235
Ord. res. før skattekostnad	-13 838 365	51 661 171
Skattekostnad	-2 962 310	11 574 304
Årsresultat	-10 876 055	40 086 867

Disponering av overskudd

Årets negative årsresultat på kr 10 876 055 foreslås dekket av annen egenkapital.

Egenkapital

Ved årsskiftet var den bokførte egenkapitalen kr 68 450 555. Utover det som framkommer i regnskapet, har selskapet betydelige merverdier i kvoter og fartøy. Styret vurderer egenkapitalen som forsvarlig.

Rettvisende oversikt

Etter styrets mening, gir det fremlagte årsregnskapet et rettviseende bilde av foretakets eiendeler og gjeld, finansielle stilling og resultat.

Fremtidig utvikling

Fartøyet «Hermes» er fra 1. januar 2024 fullstrukturert med en kvotefaktor på 4,0 på torsk og hyse i tillegg til øvrige rettigheter. «Hera» har konsesjon for å drive rekfiske.

For 2024 vil det være kvotenedgang for flere sentrale arter grunnet forhold i de ulike bestandene, og



totalkvoten for nordøst-arktisk torsk for 2024 er nå på det laveste nivået siden 2009. Det budsjetteres med et positivt driftsresultat for året, men med nedgang i kvotene for hvitfisk er det avgjørende å optimalisere driften med et mest mulig gjennomtenkt driftsopplegg, vurdere alternative fiskerier og se på muligheter for å øke driftsgrunnlaget.

Prisene har så langt i 2024 utviklet seg positivt for de fleste artene. Selskapet har høye finanskostnader etter kjøp av nytt fartøy og strukturkvote. Selskapet budsjetterer med et negativt resultat før skatt for 2024.

Regjeringen har våren 2024 vedtatt ny kvotemelding som vil få betydning for årene fremover. Den innebærer blant annet en endring i fordelingen av kvotene mellom de ulike fartøygruppene, hvor åpen gruppe skal tas fra toppen av den norske totalkvoten. Selv om det er varslet at havfiskeflåten til dels skal bli kompensert for dette gjennom deling av ubenyttet tredjelandskvote, vil omfordelingen medføre lavere kvote og en viss uforutsigbarhet fremover.

Styret og ledelsen gjør nødvendige tiltak for å forbedre resultatet fremover gjennom kostnadsreduksjon, men også ved å gjøre strategiske investeringer som skal bidra til å forbedre driftsgrunnlaget på sikt. Det eldste fartøyet er også lagt ut for salg hos ulike meglere. Et eventuelt salg vil både forbedre resultat og likviditet, samt ta ned gjeldsgraden.

Resultatnivået fremover vil avhenge av om selskapet drifter ett eller to fartøy, og hvilket driftsgrunnlag disse har. Det er iverksatt tiltak for å tilføre «Hermes» ytterligere konsesjoner i 2025. Styret er av den oppfatning at resultatnivået med underskudd slik det er ventet å bli også i 2024 er av forbigående karakter.

Risiko

For selskapet vil det være en risiko for å iakke klare å fiske opp kvotene grunnet driftsavbrudd, samt endrede pris- og markedsforhold - inkludert styrket kronkurs, økende oljepriser og kostnadsnivå. Det forventes at oljeprisen vil ligge på noenlunde samme nivå i 2024, men utviklingen vil fortsatt måtte være gjenstand for overvåkning. Høye bunkerspriser og økte CO₂-avgifter vil utgjøre en fremtidig risiko for lønnsomheten på fiskeri etter for eksempel reke og rød fisk som er mer bunkerskrevende enn annet fiskeri.

Ved utgangen av 2023 hadde selskapet et langsiktig lån på kr 940 572 579 fra morselskapet. Belåningen økte i 2023 i forbindelse med kjøp av nytt fartøy og strukturkvote. Det løper økt risiko knyttet til renteutviklingen. For å ta ned noe av risikoen knyttet til fremtidig rentebane, er det inngått flere rentesikringsavtaler basert på morselskapets vedtatte sikringsstrategi.

Likviditet

Likviditetssituasjonen har i perioder vært presset som følge av høye finanskostnader og økt kostnadsnivå. Likviditeten er løpende gjenstand for overvåkning gjennom tett oppfølging og utarbeidelse av likviditetsprognoser. Styret mener at likviditetssituasjonen i selskapet er forsvarlig i forhold til dagens drift og inntjening, men at den fortsatt vil kreve overvåkning. Total likviditetsbeholdning per 31.12.2023 var kr 14 028 395 mot kr 26 125 224 på samme tidspunkt i 2022.

Ved utgangen av beretningsåret er arbeidskapitalen i selskapet negativ med kr 8 422 177 mot kr 21 209 952 ved utgangen av 2022. Dette er normalsituasjonen som dekkes inn med fiske av torsk, hyse og sei med høy verdi første kvartal påfølgende år. Forbedringen fra 2022 skyldes i hovedsak at det for beretningsåret ikke er avsatt noe til utbytte, noe som bidrar til lavere kortsiktig gjeld.

Fortsatt drift

I samsvar med regnskapsloven § 3-3a bekrefter styret og daglig leder at forutsetningen om fortsatt drift er til stede. Til grunn for antagelsen ligger selskapets langsiktige strategiske prognoser for årene fremover.

Forskning og utvikling

Selskapet har bidratt med midler til forskning og utvikling blant annet gjennom avgift til salgslag og prosjektet Dsolve, et forsknings- og utviklingsprosjekt rundt biologisk nedbrytbart materiale til bruk i fiskeredskap som pågår til 2025.

Hermes AS er også en av totalt 44 partnere i det EU-finansierte prosjektet med forkortelsen WATSON (full tittel: "A holistic frameWork with Anticounterfeit and inTelligence-based technologieS that will assist food

chain stakeholders in rapidly identifying and preventing the spread of fraudulent practices”).

I prosjektet ser man nærmere på hvordan teknologi kan forbedre sikkerhet, redusere svindel og øke åpenheten i matsystemer. Norsk hvitfisk er en av seks verdikjeder som undersøkes i prosjektet som vil pågå i tre år.

Samfunnsansvar

Hermes AS baserer sin virksomhet på å høste av fiskeressurser i havet. Disse naturressursene er gjennom Havressursloven definert som fellesskapets eiendom. Det påhviler derfor selskapet et særlig ansvar knyttet til et bærekraftig fiske med fokus på kvalitet, sikkerhet og miljø.

Samfunnsansvar favner mange områder. Som en del av dette, ønsker Hermes AS å føre verdier tilbake til samfunnet gjennom blant annet å bidra til å skape aktivitet langs kysten. Dette gjøres på flere områder, som økonomiske bidrag og tilstedeværelse på ulike arrangementer som Sjømatfest, Sørøyrocken på Finnmarkskysten, basketlaget Tromsø Storm, idrettsforeningen Skarp, Tromsø internasjonale filmfestival og andre.

Utdanning og rekruttering

I 2023 har Hermes AS hatt to lærlinger om bord til og med oktober. I november ble det ansatt to lærlinger til. I tillegg har elever fra fiskerirelaterte utdanninger vært på utplassering ombord. Selskapet har et nært samarbeid med Opplæringskontoret for Maritime fag–Nord, i Tromsø, om lærlingsplasser.

Hermes AS har gjennom flere år hatt et forpliktende samarbeid med Ungt Entreprenørskap. I 2023 har vi bidratt både digitalt og fysisk med foredrag og som jurydeltakere og dommere ved fylkesmessene.

Bærekraft

Økt forsøpling av havene er blitt et omfattende problem verden over. Også i 2023 har «Hermes» vært en del av miljødugnaden «Fishing for Litter», som siden 2016 har sørget for at flere hundre tonn søppel er plukket opp av havet og fraktet til avfallsbehandling på land.

Selskapet har også deltatt i bærekraftsnettverk og satt temaet ytterligere på dagsordenen gjennom mer systematisk arbeid med bærekraft. Arbeidet med å implementere dette som en del av konsernets strategi og forankre dette i hele organisasjonen vil fortsette i 2024 og videre fremover.

Sporbarhet og dokumentasjon

Full sporbarhet fra fiskefelt til marked er helt nødvendig for å dokumentere et bærekraftig fiskeri. På denne måten får man bekreftet at produktet er lovlig fisket, innehar nødvendig mattrygghet fra fangst til spiseklart produkt, og at fangsten stammer fra bærekraftige bestander. Dette er noe som sees nærmere på i WATSON-prosjektet.

Samarbeid med offentlige etater

Fartøyet «Hermes» inngår i Havforskningsinstituttets (HI) referanseflåte. Denne flåten består av utvalgte norske fiskefartøyer. Disse bistår HI med innsamling av fiskeridata ved å levere inngående informasjon om enkeltfangster og generell fiskeriaktivitet, som HI benytter til bestandsberegninger og kvoteråd. Mannskapet om bord foretar prøvetaking av egen fangst, inkludert all bifangst, i henhold til bestemte prosedyrer som er nøyaktig lik de som benyttes på HI sine egne forskningsfartøyer.

Arbeidsmiljø, sikkerhet og helse

Hermes AS har sterkt fokus på arbeidsmiljø, sikkerhet og helse på land og om bord, og det jobbes kontinuerlig med forebyggende tiltak på dette området. Fast ansatte som også er medlem av norsk folketrygd er inkludert i bedriftens behandlingsforsikring som et tiltak for å sikre rask behandling dersom det skulle oppstå behov for det. Dette øker muligheten for å kunne stå i arbeid uten å bli sykemeldt.

I 2023 har selskapet ikke hatt hendelser som har resultert i sykemelding. Øvrige sykemeldinger har sammenheng med forhold utenfor selskapet.

Selskapet hadde i 2023 sysselsatt totalt 50 årsverk. Gjennomsnittlig sykefravær for de som er ansatt om bord på fartøyene var på 5 %.



Selskapet har implementert ISM (International Safety Management) – en internasjonal norm for sikkerhetsstyring – både om bord i fartøyet og på rederikontoret. Rederiet anser det som vitalt at alle har en felles forståelse for ISM-arbeidet. Dette arbeidet foregår som en løpende prosess med ajourføring og forbedring. I forbindelse med kjøp av nytt fartøy i 2023 ble det implementert et nytt ISM og sikkerhetsstyringssystem. Dette er et skybasert system som skal brukes av alle ansatte.

Likestillingssituasjonen

Selskapet jobber for at alle ansatte skal ha lik verdi, muligheter og rettigheter. I 2023 har selskapet hatt to kvinnelig ansatte i fast stilling. I tillegg har det vært kvinnelige vikarer i enkelte stillinger. Likestillingssituasjonen i selskapet og styret er ikke balansert, men vurderes dog som akseptabel sett i forhold til den bransjen selskapet har virksomhet i.

Hermes AS deltar på utdanningsrelaterte messer og aktiviteter, som Ungt entreprenørskap, innovasjonscamp og flere skolebesøk. Ved aktivt å presentere fiskerienes mange ulike jobbmuligheter på disse arenaene, håper vi å kunne bidra til at også kvinner fatter interesse for og rekrutteres til næringen.

Det er ikke iverksatt ytterligere likestillingstiltak.

Ytre miljø

Det har ikke vært forurensning av det ytre miljø utover normale avgassutslipp fra ombordværende maskineri. Selskapet er, i tråd med sitt mål om en bærekraftig utvikling av fiskeriene, inne i en kontinuerlig prosess der det jobbes med energibesparelse, NO_x- og CO₂-reduksjon. Anskaffelse av nytt fartøy med lavere energibruk og reduserte utslipp har bidratt i positiv retning. Båten er utstyrt med moderne teknologi i alle ledd. I tillegg gjøres det oppfølging og videreutvikling av interne prosesser og rutiner, også gjennom samarbeid med leverandører av monitoreringsutstyr, motor, gir og propell.


Forsikring for styrets medlemmer og daglig leder

Det er tegnet særskilt forsikring for styrets- og daglig leders mulige ansvar overfor foretaket gjennom morselskapets styreansvarsforsikring som også dekker datterselskap. Forsikringen dekker et styre- og ledelsesansvar på kr 10 000 000.

Åpenhetsloven

Selskapet anerkjenner viktigheten av å fremme respekt for grunnleggende menneskerettigheter og anstendige arbeidsforhold i forbindelse med produksjon av varer og levering av tjenester. Det er gjennomført aktsomhetsvurderinger i tråd med vedtatt rutine i henhold til åpenhetsloven for Hermes Holding-konsernet. Selskapets redegjørelse av gjennomførte aktsomhetsvurderinger vil bli publisert på selskapets hjemmeside, www.hermesas.no, innen lovens frist.

Tromsø, 31. desember 2023
20. juni 2024


Jan Roger Lerbukt
Daglig leder / styrets leder



RESULTATREGNSKAP

HERMES AS

DRIFTSINNETEKTER OG DRIFTSKOSTNADER	Note	2023	2022
Salgsinntekt	1	233 728 335	223 744 726
Annen driftsinntekt	1	12 720 878	18 062 132
Sum driftsinntekter		246 449 213	241 806 858
Varekostnad	2	18 327 309	14 824 581
Lønnskostnad	3	70 599 437	77 310 618
Avskrivning av driftsmidler og immaterielle eiendeler	4	20 684 048	13 037 509
Annen driftskostnad	3, 5	109 464 079	76 077 744
Sum driftskostnader		219 074 874	181 250 452
Driftsresultat		27 374 340	60 556 406
FINANSINNETEKTER OG FINANSKOSTNADER			
Annen renteinntekt		2 176 486	777 339
Annen finansinntekt		49 201	151 781
Rentekostnad til foretak i samme konsern	6	43 184 031	8 858 698
Annen rentekostnad		243 099	781 694
Annen finanskostnad		11 262	183 963
Resultat av finansposter		-41 212 705	-8 895 235
Resultat før skattekostnad		-13 838 365	51 661 171
Skattekostnad på resultat	7	-2 962 310	11 574 304
Årsresultat	8	-10 876 055	40 086 867
OVERFØRINGER			
Avsatt til utbytte		0	10 000 000
Avsatt konsernbidrag		0	7 236 292
Avsatt til annen egenkapital	8	-10 876 055	22 850 575
Sum overføringer		-10 876 055	40 086 867

HERMES AS

SIDE 2



BALANSE

HERMES AS

EIENDELER	Note	2023	2022
ANLEGGSMIDLER			
IMMATERIELLE EIENDELER			
Konsesjoner, patenter o.l.	4	326 532 285	334 815 896
Sum immaterielle eiendeler		326 532 285	334 815 896
VARIGE DRIFTSMIDLER			
Maskiner og anlegg	4	330 000	528 000
Skip og flytende installasjoner	4	558 633 311	19 394 205
Driftsløsøre, inventar o.a. utstyr	4	8 971 276	4 058 604
Sum varige driftsmidler	4	567 934 587	23 980 809
FINANSIELLE ANLEGGSMIDLER			
Andre langsiktige fordringer	9	123 061 630	17 660 358
Sum finansielle anleggsmidler		123 061 630	17 660 358
Sum anleggsmidler		1 017 528 503	376 457 063
OMLØPSMIDLER			
Lager av varer og annen beholdning	2	35 367 624	24 953 389
FORDRINGER			
Kundefordringer	6	807 922	10 156 309
Kundefordringer konsern	6	0	336 725
Andre kortsiktige fordringer	9	7 403 091	8 004 640
Konsernfordringer	6	356 664	0
Sum fordringer		8 567 677	18 497 674
INVESTERINGER			
Bankinnskudd, kontanter o.l.	10	14 028 395	26 125 224
Sum omløpsmidler		57 963 696	69 576 287
Sum eiendeler		1 075 492 199	446 033 351

HERMES AS

SIDE 3




BALANSE

HERMES AS

EGENKAPITAL OG GJELD	Note	2023	2022
EGENKAPITAL			
INNSKUTT EGENKAPITAL			
Aksjekapital	8, 11	2 115 400	2 115 400
Overkurs	8	15 003 542	15 003 542
Sum innskutt egenkapital		17 118 942	17 118 942
OPPTJENT EGENKAPITAL			
Annen egenkapital	8	51 331 612	62 207 667
Sum opptjent egenkapital		51 331 612	62 207 667
Sum egenkapital	8	68 450 554	79 326 609
GJELD			
AVSETNING FOR FORPLIKTELSE			
Utsatt skatt	7	83 192	3 045 502
Sum avsetning for forpliktelser		83 192	3 045 502
ANNEN LANGSIKTIG GJELD			
Langsiktig konserngjeld	6	940 572 579	272 875 000
Sum annen langsiktig gjeld		940 572 579	272 875 000
KORTSIKTIG GJELD			
Leverandørgjeld	6	41 344 566	7 486 421
Betalbar skatt	7	0	8 511 410
Skyldig offentlige avgifter		10 498 152	19 229 322
Utbytte		0	10 000 000
Konserngjeld		0	14 294 240
Annen kortsiktig gjeld	6, 12	14 543 156	31 264 846
Sum kortsiktig gjeld		66 385 874	90 786 239
Sum gjeld		1 007 041 645	366 706 741
Sum egenkapital og gjeld		1 075 492 199	446 033 351

Tromsø, 20.06.2024

Styret i Hermes AS


Jan Roger Lerbukt
styreleder/daglig leder



Hermes AS

Kontantstrømoppstilling

	2023	2022
Kontantstrømmer fra operasjonelle aktiviteter		
Resultat før skattekostnad	-13 838 365	51 661 171
- Periodens betalte skatter	-8 511 410	-8 983 425
+ Ordinære avskrivninger	20 684 048	13 037 509
-/+ Gevinst/tap ved salg av anleggsmidler	0	0
+/- Endring i varelager	-10 414 235	-7 607 729
+/- Endring i kundefordringer	9 348 387	-5 936 393
+/- Endring i leverandørgjeld	33 858 145	1 699 879
+/- Periodisert klassing/vedlikehold	5 686 532	4 449 783
+/- Endring i andre tidsavgrensningsposter	-24 871 250	13 413 062
= Netto kontantstrøm fra operasjonelle aktiviteter	11 941 852	61 733 857
Kontantstrømmer fra investeringsaktiviteter		
+ Innbetalinger ved salg av varige driftsmidler	0	8 474 118
- Utbetalinger ved kjøp av varige driftsmidler	-556 354 216	-2 481 250
+ Innbetalinger ved salg av aksjer og andeler	0	0
- Utbetalinger ved kjøp av aksjer og andeler	0	0
+ Innbetalinger ved salg av andre investeringer	0	0
- Utbetalinger ved kjøp av andre investeringer	-111 087 804	-11 543 663
= Netto kontantstrøm fra investeringsaktiviteter	-667 442 020	-5 550 795
Kontantstrømmer fra finansieringsaktiviteter		
+ Innbetalinger ved opptak av ny langsiktig gjeld	0	0
+ Innbetalinger ved opptak av ny kortsiktig gjeld	0	0
+ Finansiell leasing	0	0
- Utbetalinger ved nedbetaling av langsiktig gjeld	0	-311 250 000
- Utbetalinger ved nedbetaling av kortsiktig gjeld	0	0
+/- Netto endring utlån konsernselskap	667 697 579	272 875 000
+/- Netto endring i kassekreditt	0	0
+ Innbetaling av egenkapital	0	0
- Tilbakebetaling av egenkapital	0	0
- Utbetaling av utbytte	-10 000 000	-19 500 000
- Utbetaling av konsernbidrag	-14 294 240	-7 756 364
= Netto kontantstrøm fra finansieringsaktiviteter	643 403 339	-65 631 364
+/- Effekt av valutakursendringer på kontanter og kontantekvivalenter	0	0
= Netto endring i kontanter og kontantekvivalenter	-12 096 829	-9 448 302
+ Beholdning av kontanter og kontantekvivalenter ved periodens begynnelse	26 125 224	35 573 526
= Beholdning av kontanter og kontantekvivalenter ved periodens slutt	14 028 395	26 125 224



Regnskapsprinsipper

Årsregnskapet er satt opp i samsvar med regnskapsloven og god regnskapsskikk. Selskapet har videre fulgt relevante bestemmelser i Norsk Regnskaps Standard utarbeidet av Norsk Regnskaps Stiftelse.

Selskapet inngår i konsernet Hermes Holding AS. Konsernregnskapet utarbeides av morselskapet i henhold til unntaksreglene i Regnskapslovens §3-7.

Bruk av estimater

Ledelsen må fastsette estimater og ta forutsetninger om framtiden som påvirker både hvilke regnskapsprinsipper som anvendes og rapporterte beløp for eiendeler, forpliktelser, betingede forpliktelser i balansen, samt inntekter og kostnader for regnskapsåret.

Estimater og underliggende forutsetninger gjennomgås og vurderes løpende, og er basert på historisk erfaring og andre faktorer, inklusive forventninger om fremtidige hendelser som anses å være sannsynlige under nåværende omstendigheter. De endelige resultatene kan avvike fra disse estimatene. Endringer i regnskapsmessige estimater innregnes i perioden estimatene endres.

Inntekter

Inntektsføring ved salg av varer skjer på leveringstidspunktet. Tjenester inntektsføres etter hvert som de leveres. Inntekter fra salg av tjenester og langsiktige tilvirkingsprosjekter (anleggskontrakter) resultatføres i takt med prosjektets fullføringsgrad, når utfallet av transaksjonen kan estimeres på en pålitelig måte. Når transaksjonens utfall ikke kan estimeres pålitelig, vil kun inntekter tilsvarende påløpte prosjektkostnader inntektsføres. I den perioden det blir identifisert at et prosjekt vil gi et negativt resultat, vil det estimerte tapet på kontrakten bli resultatført i sin helhet.

Skatt

Skattekostnaden i resultatregnskapet omfatter både periodens betalbare skatt og endring i utsatt skatt. Utsatt skatt er beregnet med 22 % på grunnlag av de midlertidige forskjeller som eksisterer mellom regnskapsmessige og skattemessige verdier, samt ligningsmessig underskudd til fremføring ved utgangen av regnskapsåret. Skatteøkende og skattereduserende midlertidige forskjeller som reverserer eller kan reverseres i samme periode er utlignet og nettoført. Netto utsatt skattefordel balanseføres i den grad det er sannsynlig at denne kan bli utnyttet.

Klassifisering og vurdering av anleggsmidler

Anleggsmidler omfatter eiendeler bestemt til varig eie og bruk. Anleggsmidler er vurdert til anskaffelseskost, fratrukket avskrivninger og nedskrivninger. Langsiktig gjeld balanseføres til nominelt beløp på transaksjonstidspunktet.

Varige driftsmidler balanseføres og avskrives over driftsmidlets økonomiske levetid. Vesentlige driftsmidler som består av flere betydelige komponenter med ulik levetid er dekomponert med ulik avskrivningstid for de ulike komponentene. Direkte vedlikehold av driftsmidler kostnadsføres løpende under driftskostnader, mens påkostninger eller forbedringer tillegges driftsmidlets kostpris og avskrives i takt med driftsmidlet. Varige driftsmidler nedskrives til gjenvinnbart beløp ved verdifall som forventes ikke å være forbigående. Gjenvinnbart beløp er det høyeste av netto salgsverdi og verdi i bruk. Verdi i bruk er nåverdi av fremtidige kontantstrømmer knyttet til eiendelen. Nedskrivningen reverseres når grunnlaget for nedskrivningen ikke lenger er til stede.

Klassifisering og vurdering av omløpsmidler

Omløpsmidler og kortsiktig gjeld omfatter normalt poster som forfaller til betaling innen ett år etter balansedagen, samt poster som knytter seg til varekretsløpet. Omløpsmidler vurderes til laveste verdi av anskaffelseskost og virkelig verdi. Kortsiktig gjeld balanseføres til nominelt beløp på transaksjonstidspunktet.



Varer

Varer er vurdert til det laveste av anskaffelseskost og netto salgsverdi. Netto salgsverdi er estimert salgspris ved ordinær drift etter fradrag for beregnede nødvendige utgifter for gjennomføring av salget. Anskaffelseskost inkluderer utgifter påløpt ved anskaffelse av varene og kostnader for å bringe varene til nåværende plassering og tilordnes ved bruk av FIFO - prinsippet.

Fellesutgifter

I posten fellesutgifter inngår det som innen selskapets virksomhet etter tariff anses som felleskostnad/fellesutgift, som lott og hyre til stuert, reisekostnader ved mannskapsbytte, lossing, emballasje og pakkeforsikring.

Fordringer

Kundefordringer og andre fordringer oppføres til pålydende etter fradrag for avsetning til forventet tap. Avsetning til tap gjøres på grunnlag av en individuell vurdering av de enkelte fordringene. For øvrige kundefordringer utføres en uspesifisert avsetning for å dekke forventet tap på krav.

Kontantstrømoppstilling

Kontantstrømoppstillingen er utarbeidet etter den indirekte metoden. Kontanter og kontantekvivalenter omfatter kontanter, bankinnskudd og andre kortsiktige, likvide plasseringer.

Note 1 Salgsinntekter

	2023	2022
Pr. Virksomhetsområde		
Salg av fisk*	245 269 884	235 360 248
Salg av tjenester og annet (herunder FDIR og HI)	12 720 429	18 062 132
Andre driftsinntekter	449	9 367
Totalt salg(*)	257 990 762	253 431 747

All omsetning har foregått i Norge både i 2023 og 2022.

*Brutto før fratrukk av avgifter i tilknytning til salg av fisk.

	2023	2022
Driftsinntekter		
Salg av fisk, tjenester og annet	257 990 762	253 431 747
Avgifter ved salg av fisk	-11 541 549	-11 624 889
Totalt	246 449 213	241 806 858

Note 2 Varer

Varelager pr beholdningstype	2023	2022
Beholdning fisk	24 882 556	16 659 520
Beholdning bunkers	5 372 321	2 019 147
Beholdning driftsmaterialer og reservedeler	5 112 747	6 274 722
Sum varelager	35 367 624	24 953 389



Note 3 Lott, ytelser, godtgjørelser til daglig leder og revisor

Lønnskostnader

	2023	2022
Lott og lønn	69 924 887	68 833 680
Arbeidsgiveravgift	46 165	401 805
Pensjonskostnader	612 832	995 194
Andre ytelser	15 554	314 511
Lønnskostnader intern*	0	6 765 428
Sum	70 599 438	77 310 618

Selskapet har i 2023 sysselsatt 50 årsverk.

(*Administrasjonen i selskapet ble den 01.07.2022 ansatt i morselskapet Hermes Holding AS grunnet omorganisering i konsernet. Posten lønnskostnader intern er administrasjonskostnader for andre halvår 2022 som er viderebelastet fra Hermes Holding AS. Lønn til daglig leder ligger også i posten lønnskostnader intern i 2022. For 2023 ligger lønnskostnader intern i posten andre driftskostnader.

Pensjonsforpliktelser

Selskapet er pliktig til å ha tjenestepensjonsordning etter lov om obligatorisk tjenestepensjon. Selskapets pensjonsordninger tilfredsstiller kravene i denne lov.

Pensjonsordningen er en innskuddsbasert ordning. Premieinnbetalingene til denne ordningen kostnadsføres løpende.

Ytelser til ledende personer

	Daglig leder
Annen godtgjørelse	660 569
Sum	660 569

Lønn til daglig leder for 2023 er utbetalt i hovedsak fra morselskapet Hermes Holding AS. I posten annen godtgjørelse inngår et avtalt tillegg som er belastet fra selskapet.

Revisor

Kostnadsført revisjonshonorar for 2023 utgjør kr 183 500 ekskl. mva. I tillegg kommer honorar for andre tjenester med kr 28 450 ekskl. mva.



Note 4 Maskiner og anlegg, Driftsløsøre, inventar ol., Skip, Konsesjoner og strukturkvoter

	Maskiner og anlegg	Driftsløsøre, inventar ol.	Skip
Anskaffelseskost pr. 01.01.23	990 000	5 572 278	75 364 630
+ Tilgang kjøpte driftsmidler		6 354 216	550 000 000
= Anskaffelseskost 31.12.23	990 000	11 926 494	625 364 630
Av- og nedskrivninger pr. 01.01.23	462 000	1 474 175	56 006 888
+ Årets ordinære avskrivninger	198 000	1 481 045	10 724 431
= Av- og nedskrivninger pr. 31.12.23	660 000	2 955 220	66 731 319
Bokført verdi 01.01.23	528 000	4 098 103	19 357 742
+ Tilgang i året		6 354 216	550 000 000
- Årets avskrivning og nedskrivning	198 000	1 481 045	10 724 431
= Bokført verdi 31.12.23	330 000	8 971 274	558 633 311
Økonomisk levetid	5 år	5-10 år	5-31 år
		Konsesjoner og strukturkvoter	Sum
Anskaffelseskost pr. 01.01.23		414 646 436	496 573 344
+ Tilgang kjøpte driftsmidler			556 354 216
= Anskaffelseskost 31.12.23		414 646 436	1 052 927 560
Av- og nedskrivninger pr. 01.01.23		79 833 578	137 776 641
+ Årets ordinære avskrivninger		8 280 572	20 684 048
= Av- og nedskrivninger pr. 31.12.23		88 114 150	158 460 689
Bokført verdi 01.01.23		334 812 858	358 796 703
+ Tilgang i året			556 354 216
- Årets avskrivning og nedskrivning		8 280 572	20 684 048
= Bokført verdi 31.12.23		326 532 286	894 466 871
Økonomisk levetid			

Selskapet har en grunnkvote som er evigvarende. Denne er bokført til en verdi på NOK 252 000 000. Øvrige kvoter er strukturkvoter som har en varighet på 16, 20 og 25 år. Disse utgjør det resterende av totalverdien på fiskerettighetene. Selskapet har også konsesjon for rekefiske, men denne rettigheten er ikke balanseført med noen verdi.



Note 5 - Offentlige tilskudd

HermChain

I 2022 er det bokført et tilskudd på NOK 2 250 000 fra RFF Arktis (tidligere Regionale forskningsfond Nord-Norge) knyttet til prosjektet «HermChain – sikker dokumentasjon av fiskeri med blokkjede». Prosjektets overordnede ide er å videreutvikle og digitalt beskytte fiskeproduktene ved å legge til rette for sikker dokumentasjon av fangst, transport og behandling.

Tilskuddet er bokført som en kostnadsreduksjon under andre driftskostnader og er en restutbetaling av totalt kr 3 000 000 i tilskudd, hvorav kr 750 000 ble resultatført i 2020.

Note 6 Mellomværende med selskap i samme konsern

	2023	2022
Fordringer		
Kundefordringer konsern	142 492	121 915
Andre kortsiktige fordringer konsern	214 172	214 810
Sum	356 664	336 725
Langsiktig gjeld	2023	2022
Lån fra foretak i samme konsern*	940 572 579	272 875 000
Sum	940 572 579	272 875 000

*Den langsiktige gjelden forfaller i sin helhet til betaling innen fem år fra balansedagen. I regnskapsåret 2023 er de konserninterne rentekostnadene bokført til kr 43 184 031.

Pantsatte eiendeler (balanseførte verdier):	Pant	Balanseført
Fiskeredskaper og driftstilbehør	10 000 000	5 372 321
Varelager	10 000 000	24 882 556
Kundefordringer	10 000 000	807 922
Sum pantsatte eiendeler	30 000 000	31 062 799

Tinglyst pant i fartøyet M/Tr "Hera" er kr 450 000 000 og i fartøyet "Hermes" er kr 1 100 000 000. I tillegg kommer frivillig pant slik som opplistet ovenfor.

Kortsiktig gjeld	2023	2022
Utbytte	0	10 000 000
Leverandørgjeld innen konsern	27 330 106	5 016 943
Annen kortsiktig gjeld konsern	0	9 277 297
Sum	27 330 106	24 294 240



Note 7 Skatt

Årets skattekostnad	2023	2022
Resultatført skatt på ordinært resultat:		
Betalbar skatt	0	10 552 415
Endring i utsatt skattefordel	-2 962 310	1 021 889
Skattekostnad ordinært resultat	-2 962 310	11 574 304
Skattepliktig inntekt:		
Resultat før skatt	-13 838 365	51 661 171
Permanente forskjeller	373 314	949 300
Endring i midlertidige forskjeller	-75 578 356	-4 644 950
Skattepliktig inntekt	-89 043 407	47 965 521
Betalbar skatt i balansen:		
Betalbar skatt på årets resultat	0	8 511 410
Sum betalbar skatt i balansen	0	8 511 410
Beregning av effektiv skattesats		
Resultat før skatt	-13 838 365	51 661 171
Beregnet skatt av resultat før skatt	-3 044 440	11 365 458
Skatteeffekt av permanente forskjeller	82 129	208 846
Sum	-2 962 311	11 574 304
Effektiv skattesats	21,4 %	22,4 %

Skatteeffekten av midlertidige forskjeller og underskudd til fremføring som har gitt opphav til utsatt skatt og utsatte skattefordeler, spesifisert på typer av midlertidige forskjeller

	2023	2022	Endring
Varige driftsmidler	36 490 825	-38 653 533	-75 144 358
Gevinst – og tapskonto	27 869 096	34 836 370	6 967 274
Avsetninger mv	25 061 630	17 660 358	-7 401 272
Sum	89 421 552	13 843 195	-75 578 356
Akkumulert fremførbart underskudd	-89 043 407	0	89 043 407
Grunnlag for utsatt skatt	378 144	13 843 195	13 465 051
Utsatt skatt (22 %)	83 192	3 045 503	2 962 311

Note 8 Egenkapital

	Aksjekapital	Overkurs	Annen egenkapital	Sum egenkapital
Pr. 31.12.2022	2 115 400	15 003 542	62 207 667	79 326 609
Årets resultat			-10 876 055	-10 876 055
Pr 31.12.2023	2 115 400	15 003 542	51 331 612	68 450 554



Note 9 Andre fordringer

Langsiktig	2023	2022
Periodisert klassing og vedlikehold	25 061 630	17 660 358
Forskuddsbetalt strukturkvoter, aktivert 01.01.2024	98 000 000	0
Sum langsiktige fordringer	123 061 630	17 660 358

Selskapet foretar hovedklassing av skip/ maskiner hvert femte år. Denne kostnaden er periodisert og balanseført, og kostnadsføres så over de fem år klassingen gjelder for.

Løpende vedlikehold som er forventet å ha en viss varighet blir også periodisert og balanseført, og kostnadsføres så over enten tre eller fem år.

Kortsiktig	2023	2022
Forskuddsbetalte kostnader	197 059	40 122
Andre kortsiktige fordringer	14 907	99 128
Krav på offentlig tilskudd	491 125	5 865 390
Krav på refusjon mineraloljeavgift	3 200 000	2 000 000
Fordring forsikringsoppgjør Hera	3 500 000	0
Sum langsiktige fordringer	7 403 091	8 004 640

Note 10 Bankinnskudd

Innstående midler på skattetrekkskonto (bundne midler) er på kr. 2 157 098.

Note 11 Aksjonærer

Aksjekapitalen i Hermes AS pr. 31.12 består av:

	Antall	Pålydende	Bokført
Ordinære aksjer	21 154	100,0	2 115 400
Sum	21 154		2 115 400

Eierstruktur

De største aksjonærene i % pr. 31.12 var:

	Ordinære	Eierandel	Stemmeandel
HERMES HOLDING AS	21 154	100,0	100,0

100% av aksjene i Hermes Holding AS er eiet av daglig leder, Jan Roger Lerbukt, via JR Lerbukt Holding AS.



Note 12 Annen kortsiktig gjeld

	2023	2022
Lønnskostnader	11 879 308	21 787 428
Påløpte kostnader	1 918 275	8 056 155
Gjeld til ansatte og aksjonærer	18 752	1 417 897
Forskuddsbetalte kostnader	0	3 366
Avsetning andre forpliktelser	726 822	0
Sum annen kortsiktig gjeld	14 543 157	31 264 846