



## ÅRSREGNSKAPET FOR REGNSKAPSÅRET 2020 - GENERELL INFORMASJON

### Enheten

Organisasjonsnummer: 975 958 558  
Organisasjonsform: Aksjeselskap  
Foretaksnavn: HOOD INVEST AS  
Forretningsadresse: Østre Kullerød 5  
3241 SANDEFJORD

### Regnskapsår

Årsregnskapets periode: 01.01.2020 - 31.12.2020

### Konsern

Morselskap i konsern: Ja  
Konsernregnskap lagt ved: Nei

### Regnskapsregler

Regler for små foretak benyttet: Ja  
Benyttet ved utarbeidelsen av årsregnskapet til selskapet: Regnskapslovens alminnelige regler

### Årsregnskapet fastsatt av kompetent organ

Bekreftet av representant for selskapet: Gunnar Bjønness  
Dato for fastsettelse av årsregnskapet: 30.06.2021

### Grunnlag for avgivelse

År 2020: Årsregnskapet er elektronisk innlevert  
År 2019: Tall er hentet fra elektronisk innlevert årsregnskap fra 2020

*Det er ikke krav til at årsregnskapet m.v. som sendes til Regnskapsregisteret er undertegnet. Kontrollen på at dette er utført ligger hos revisor/enhetens øverste organ. Sikkerheten ivaretas ved at innsender har rolle/rettighet for innsending av årsregnskapet via Altinn, og ved at det bekreftes at årsregnskapet er fastsatt av kompetent organ.*

Brønnøysundregistrene, 07.08.2022



### Resultatregnskap

| Beløp i: NOK                                  | Note | 2020              | 2019              |
|---|------|-------------------|-------------------|
| <b>RESULTATREGNSKAP</b>                       |      |                   |                   |
| <b>Inntekter</b>                              |      |                   |                   |
| Salgsinntekt                                  |      | 1 500 781         | 1 173 227         |
| <b>Sum inntekter</b>                          |      | <b>1 500 781</b>  | <b>1 173 227</b>  |
| <b>Kostnader</b>                              |      |                   |                   |
| Annen driftskostnad                           | 8    | 1 447 878         | 1 261 107         |
| <b>Sum kostnader</b>                          |      | <b>1 447 878</b>  | <b>1 261 107</b>  |
| <b>Driftsresultat</b>                         |      | <b>52 903</b>     | <b>-87 880</b>    |
| <b>Finansinntekter og finanskostnader</b>     |      |                   |                   |
| Annen renteinntekt                            |      | 6 649 403         | 5 808 814         |
| Annen finansinntekt                           | 9    | 981 652           | 6 246 117         |
| <b>Sum finansinntekter</b>                    |      | <b>7 631 056</b>  | <b>12 054 931</b> |
| Annen rentekostnad                            |      | 9 410 402         | 10 201 879        |
| Annen finanskostnad                           | 9    |                   |                   |
| <b>Sum finanskostnader</b>                    |      | <b>9 410 402</b>  | <b>10 201 879</b> |
| <b>Netto finans</b>                           |      | <b>-1 779 346</b> | <b>1 853 052</b>  |
| <b>Ordinært resultat før skattekostnad</b>    |      | <b>-1 726 443</b> | <b>1 765 172</b>  |
| Skattekostnad på ordinært resultat            | 6    | -425 744          | 143 757           |
| <b>Ordinært resultat etter skattekostnad</b>  |      | <b>-1 300 699</b> | <b>1 621 415</b>  |
| <b>Årsresultat</b>                            |      | <b>-1 300 699</b> | <b>1 621 415</b>  |
| <b>Årsresultat etter minoritetsinteresser</b> |      | <b>-1 300 699</b> | <b>1 621 415</b>  |
| <b>Totalresultat</b>                          |      | <b>-1 300 699</b> | <b>1 621 415</b>  |
| <b>Overføringer og disponeringer</b>          |      |                   |                   |
| Avsatt til annen egenkapital                  | 5    |                   | 1 621 415         |
| Overført fra annen egenkapital                | 5    | -1 300 699        |                   |
| <b>Sum overføringer og disponeringer</b>      |      | <b>-1 300 699</b> | <b>1 621 415</b>  |



## Resultatregnskap

| <b>Beløp i: NOK</b> | <b>Note</b> | <b>2020</b> | <b>2019</b> |
|---------------------|-------------|-------------|-------------|
|---------------------|-------------|-------------|-------------|

---



## Balanse

| Beløp i: NOK                         | Note  | 2020               | 2019               |
|--------------------------------------|-------|--------------------|--------------------|
| <b>BALANSE - EIENDELER</b>           |       |                    |                    |
| <b>Anleggsmidler</b>                 |       |                    |                    |
| <b>Immaterielle eiendeler</b>        |       |                    |                    |
| Utsatt skattefordel                  | 6     | 613 598            | 187 854            |
| <b>Sum immaterielle eiendeler</b>    |       | <b>613 598</b>     | <b>187 854</b>     |
| <b>Varige driftsmidler</b>           |       |                    |                    |
| Driftsløsøre, inventar o.a. utstyr   | 1     | 33 500             | 33 500             |
| <b>Sum varige driftsmidler</b>       |       | <b>33 500</b>      | <b>33 500</b>      |
| <b>Finansielle anleggsmidler</b>     |       |                    |                    |
| Investering i datterselskap          | 2     | 167 229 603        | 167 229 603        |
| Investeringer i tilknyttet selskap   | 2     | 6 116 542          | 6 116 542          |
| Investeringer i aksjer og andeler    | 2     | 2 116 287          | 2 116 287          |
| Andre langsiktige fordringer         | 7     | 440 000            | 440 000            |
| <b>Sum finansielle anleggsmidler</b> |       | <b>175 902 432</b> | <b>175 902 432</b> |
| <b>Sum anleggsmidler</b>             |       | <b>176 549 530</b> | <b>176 123 786</b> |
| <b>Omløpsmidler</b>                  |       |                    |                    |
| <b>Varer</b>                         |       |                    |                    |
| <b>Fordringer</b>                    |       |                    |                    |
| Kundefordringer                      |       | 50 992             | -1 591             |
| Andre kortsiktige fordringer         |       | 32 665             | 28 594             |
| Konsernfordringer                    | 7     | 197 300 601        | 210 045 228        |
| <b>Sum fordringer</b>                |       | <b>197 384 258</b> | <b>210 072 231</b> |
| Bankinnskudd, kontanter o.l.         | 7, 10 |                    |                    |
| <b>Sum omløpsmidler</b>              |       | <b>197 384 258</b> | <b>210 072 231</b> |
| <b>SUM EIENDELER</b>                 |       | <b>373 933 788</b> | <b>386 196 017</b> |

## BALANSE - EGENKAPITAL OG GJELD



## Balanse

| Beløp i: NOK                      | Note | 2020               | 2019               |
|-----------------------------------|------|--------------------|--------------------|
| <b>Egenkapital</b>                |      |                    |                    |
| <b>Innskutt egenkapital</b>       |      |                    |                    |
| Aksjekapital                      | 4, 5 | 1 333 330          | 1 333 330          |
| Overkurs                          | 5    | 13 154 160         | 13 154 160         |
| <b>Sum innskutt egenkapital</b>   |      | <b>14 487 490</b>  | <b>14 487 490</b>  |
| <b>Opptjent egenkapital</b>       |      |                    |                    |
| Annen egenkapital                 | 5    | 14 395 644         | 15 696 343         |
| <b>Sum opptjent egenkapital</b>   |      | <b>14 395 644</b>  | <b>15 696 343</b>  |
| <b>Sum egenkapital</b>            |      | <b>28 883 134</b>  | <b>30 183 833</b>  |
| <b>Gjeld</b>                      |      |                    |                    |
| <b>Langsiktig gjeld</b>           |      |                    |                    |
| <b>Annen langsiktig gjeld</b>     |      |                    |                    |
| Gjeld til kredittinstitusjoner    | 3, 7 | 292 500 000        | 295 000 000        |
| Øvrig langsiktig gjeld            | 3    | 41 713 601         | 49 817 506         |
| <b>Sum annen langsiktig gjeld</b> |      | <b>334 213 601</b> | <b>344 817 506</b> |
| <b>Sum langsiktig gjeld</b>       |      | <b>334 213 601</b> | <b>344 817 506</b> |
| <b>Kortsiktig gjeld</b>           |      |                    |                    |
| Gjeld til kredittinstitusjoner    | 7    | 9 284 435          | 8 778 635          |
| Leverandørgjeld                   |      | 19 992             | 114 816            |
| Betalbar skatt                    | 6    |                    |                    |
| Kortsiktig konserngjeld           | 7    |                    |                    |
| Annen kortsiktig gjeld            |      | 1 532 625          | 2 301 226          |
| <b>Sum kortsiktig gjeld</b>       |      | <b>10 837 052</b>  | <b>11 194 677</b>  |
| <b>Sum gjeld</b>                  |      | <b>345 050 653</b> | <b>356 012 183</b> |
| <b>SUM EGENKAPITAL OG GJELD</b>   |      | <b>373 933 788</b> | <b>386 196 017</b> |



## Brønnøysundregistrene

### ÅRSREGNSKAP FOR REGNSKAPSÅRET 2020 - GENERELL INFORMASJON

Journalnummer: 2021 739463

#### Enheten

Organisasjonsnummer: 975 958 558  
Organisasjonsform: Aksjeselskap  
Foretaksnavn: HOOD INVEST AS  
Forretningsadresse: Østre Kullerød 5  
3241 SANDEFJORD

#### Regnskapsår

Årsregnskapets periode: 01.01.2020 - 31.12.2020

#### Konsern

Morselskap i konsern: Ja  
Konsernregnskap lagt ved: Nei

#### Regnskapsregler

Regler for små foretak benyttet: Ja  
Benyttet ved utarbeidelsen av  
årsregnskapet til selskapet: Regnskapslovens alminnelige regler

#### Årsregnskapet fastsatt av kompetent organ

Bekreftet av representant for selskapet: Gunnar Bjønness  
Dato for fastsettelse av årsregnskapet: 30.06.2021

#### Revisjon

Årsregnskapet er utarbeidet av ekstern  
autorisert regnskapsfører: Ja  
Ekstern autorisert regnskapsfører har i  
løpet av regnskapsåret bistått ved den  
løpende regnskapsføringen eller utført  
andre tjenester for selskapet enn å  
utarbeide årsregnskapet: Ja

#### Grunnlag for avgivelse

År 2020: Årsregnskap er elektronisk innlevert.  
År 2019: Tall er hentet fra elektronisk innlevert årsregnskap fra 2020.

*Det er ikke krav til at årsregnskapet m.v. som sendes til Regnskapsregisteret er undertegnet. Kontrollen på at dette er utført ligger hos revisor/enhetens øverste organ. Sikkerheten ivaretas ved at innsender har rolle/rettighet for innsending av årsregnskapet via Altinn, og ved at det bekreftes at årsregnskapet er fastsatt av kompetent organ.*

Brønnøysundregistrene, 25.09.2021

---

Brønnøysundregistrene  
Postadresse: Postboks 900, 8910 Brønnøysund  
Telefon: 75 00 75 00  
E-post: firmapost@brreg.no Internett: www.brreg.no  
Organisasjonsnummer: 974 760 673



Organisasjonsnr: 975 958 558  
HOOD INVEST AS

## RESULTATREGNSKAP

| <b>Beløp i: NOK</b>                           | <b>Note</b> | <b>2020</b>       | <b>2019</b>       |
|---|-------------|-------------------|-------------------|
| <b>RESULTATREGNSKAP</b>                       |             |                   |                   |
| <b>Inntekter</b>                              |             |                   |                   |
| Salgsinntekt                                  |             | 1 500 781         | 1 173 227         |
| <b>Sum inntekter</b>                          |             | <b>1 500 781</b>  | <b>1 173 227</b>  |
| <b>Kostnader</b>                              |             |                   |                   |
| Annen driftskostnad                           | 8           | 1 447 878         | 1 261 107         |
| <b>Sum kostnader</b>                          |             | <b>1 447 878</b>  | <b>1 261 107</b>  |
| <b>Driftsresultat</b>                         |             | <b>52 903</b>     | <b>-87 880</b>    |
| <b>Finansinntekter og finanskostnader</b>     |             |                   |                   |
| Annen renteinntekt                            |             | 6 649 403         | 5 808 814         |
| Annen finansinntekt                           | 9           | 981 652           | 6 246 117         |
| <b>Sum finansinntekter</b>                    |             | <b>7 631 056</b>  | <b>12 054 931</b> |
| Annen rentekostnad                            |             | 9 410 402         | 10 201 879        |
| Annen finanskostnad                           | 9           |                   |                   |
| <b>Sum finanskostnader</b>                    |             | <b>9 410 402</b>  | <b>10 201 879</b> |
| <b>Netto finans</b>                           |             | <b>-1 779 346</b> | <b>1 853 052</b>  |
| <b>Ordinært resultat før skattekostnad</b>    |             |                   |                   |
| Skattekostnad på ordinært resultat            | 6           | -425 744          | 143 757           |
| <b>Ordinært resultat etter skattekostnad</b>  |             | <b>-1 300 699</b> | <b>1 621 415</b>  |
| <b>Årsresultat</b>                            |             | <b>-1 300 699</b> | <b>1 621 415</b>  |
| <b>Årsresultat etter minoritetsinteresser</b> |             | <b>-1 300 699</b> | <b>1 621 415</b>  |
| <b>Totalresultat</b>                          |             | <b>-1 300 699</b> | <b>1 621 415</b>  |
| <b>Overføringer og disponeringer</b>          |             |                   |                   |
| Avsatt til annen egenkapital                  | 5           |                   | 1 621 415         |
| Overført fra annen egenkapital                | 5           | -1 300 699        |                   |
| <b>Sum overføringer og disponeringer</b>      |             | <b>-1 300 699</b> | <b>1 621 415</b>  |



Organisasjonsnr: 975 958 558  
HOOD INVEST AS

## BALANSE

Beløp i: NOK

| Note | 2020 | 2019 |
|------|------|------|
|------|------|------|

### BALANSE - EIENDELER

#### Anleggsmidler

##### Immaterielle eiendeler

|                                   |   |                |                |
|-----------------------------------|---|----------------|----------------|
| Utsatt skattefordel               | 6 | 613 598        | 187 854        |
| <b>Sum immaterielle eiendeler</b> |   | <b>613 598</b> | <b>187 854</b> |

##### Varige driftsmidler

|  |   |               |               |
|--|---|---------------|---------------|
| Driftsløsøre, inventar o.<br>a. utstyr | 1 | 33 500        | 33 500        |
| <b>Sum varige driftsmidler</b>         |   | <b>33 500</b> | <b>33 500</b> |

##### Finansielle anleggsmidler

|  |   |                    |                    |
|--|---|--------------------|--------------------|
| Investering i datterselskap              | 2 | 167 229 603        | 167 229 603        |
| Investeringer i<br>tilknyttet selskap    | 2 | 6 116 542          | 6 116 542          |
| Investeringer i aksjer og<br>andeler     | 2 | 2 116 287          | 2 116 287          |
| Andre langsiktige<br>fordringer          | 7 | 440 000            | 440 000            |
| <b>Sum finansielle<br/>anleggsmidler</b> |   | <b>175 902 432</b> | <b>175 902 432</b> |

|                          |  |                    |                    |
|--------------------------|--|--------------------|--------------------|
| <b>Sum anleggsmidler</b> |  | <b>176 549 530</b> | <b>176 123 786</b> |
|--------------------------|--|--------------------|--------------------|

#### Omløpsmidler

##### Varer

##### Fordringer

|                                 |   |                    |                    |
|---------------------------------|---|--------------------|--------------------|
| Kundefordringer                 |   | 50 992             | -1 591             |
| Andre kortsiktige<br>fordringer |   | 32 665             | 28 594             |
| Konsernfordringer               | 7 | 197 300 601        | 210 045 228        |
| <b>Sum fordringer</b>           |   | <b>197 384 258</b> | <b>210 072 231</b> |

##### Bankinnskudd, kontanter o. l.

|                         |       |                    |                    |
|-------------------------|-------|--------------------|--------------------|
|                         | 7, 10 |                    |                    |
| <b>Sum omløpsmidler</b> |       | <b>197 384 258</b> | <b>210 072 231</b> |

|                      |  |                    |                    |
|----------------------|--|--------------------|--------------------|
| <b>SUM EIENDELER</b> |  | <b>373 933 788</b> | <b>386 196 017</b> |
|----------------------|--|--------------------|--------------------|

### BALANSE - EGENKAPITAL OG GJELD

#### Egenkapital

##### Innskutt egenkapital

|                                 |      |                   |                   |
|---------------------------------|------|-------------------|-------------------|
| Aksjekapital                    | 4, 5 | 1 333 330         | 1 333 330         |
| Overkurs                        | 5    | 13 154 160        | 13 154 160        |
| <b>Sum innskutt egenkapital</b> |      | <b>14 487 490</b> | <b>14 487 490</b> |



|                                   |      |                    |                    |
|-----------------------------------|------|--------------------|--------------------|
| <b>Opptjent egenkapital</b>       |      |                    |                    |
| Annen egenkapital                 | 5    | 14 395 644         | 15 696 343         |
| <b>Sum opptjent egenkapital</b>   |      | <b>14 395 644</b>  | <b>15 696 343</b>  |
| <b>Sum egenkapital</b>            |      | <b>28 883 134</b>  | <b>30 183 833</b>  |
| <b>Gjeld</b>                      |      |                    |                    |
| <b>Langsiktig gjeld</b>           |      |                    |                    |
| <b>Annen langsiktig gjeld</b>     |      |                    |                    |
| Gjeld til                         |      |                    |                    |
| kredittinstitusjoner              | 3, 7 | 292 500 000        | 295 000 000        |
| Øvrig langsiktig gjeld            | 3    | 41 713 601         | 49 817 506         |
| <b>Sum annen langsiktig gjeld</b> |      | <b>334 213 601</b> | <b>344 817 506</b> |
| <b>Sum langsiktig gjeld</b>       |      | <b>334 213 601</b> | <b>344 817 506</b> |
| <b>Kortsiktig gjeld</b>           |      |                    |                    |
| Gjeld til                         |      |                    |                    |
| kredittinstitusjoner              | 7    | 9 284 435          | 8 778 635          |
| Leverandørgjeld                   |      | 19 992             | 114 816            |
| Betalbar skatt                    | 6    |                    |                    |
| Kortsiktig konserngjeld           | 7    |                    |                    |
| Annen kortsiktig gjeld            |      | 1 532 625          | 2 301 226          |
| <b>Sum kortsiktig gjeld</b>       |      | <b>10 837 052</b>  | <b>11 194 677</b>  |
| <b>Sum gjeld</b>                  |      | <b>345 050 653</b> | <b>356 012 183</b> |
| <b>SUM EGENKAPITAL OG GJELD</b>   |      | <b>373 933 788</b> | <b>386 196 017</b> |



Organisasjonsnr: 975 958 558  
HOOD INVEST AS

NOTEOPPLYSNINGER - SELSKAP - alle poster oppgitt i hele tall

Note

Antall årsverk i regnskapsåret

Virksomheten har hatt følgende antall årsverk:  
0.00



# Årsrapport

**2020**

Årsregnskap  
- Resultatregnskap  
- Balanse  
- Noter

**Hood Invest AS**

Org.nr.:975 958 558





## RESULTATREGNSKAP

### HOOD INVEST AS

| DRIFTSINTEKTER OG DRIFTSKOSTNADER        | Note | 2020              | 2019             |
|--|------|-------------------|------------------|
| Salgsinntekt                             |      | 1 500 781         | 1 173 227        |
| <b>Sum driftsinntekter</b>               |      | <b>1 500 781</b>  | <b>1 173 227</b> |
| Annen driftskostnad                      | 8    | 1 447 878         | 1 261 107        |
| <b>Sum driftskostnader</b>               |      | <b>1 447 878</b>  | <b>1 261 107</b> |
| <b>Driftsresultat</b>                    |      | <b>52 903</b>     | <b>-87 880</b>   |
| <b>FINANSINTEKTER OG FINANSKOSTNADER</b> |      |                   |                  |
| Annen renteinntekt                       |      | 6 649 403         | 5 808 814        |
| Annen finansinntekt                      | 9    | 981 652           | 6 246 117        |
| Annen rentekostnad                       |      | 9 410 402         | 10 201 879       |
| <b>Resultat av finansposter</b>          |      | <b>-1 779 346</b> | <b>1 853 052</b> |
| Ordinært resultat før skattekostnad      |      | -1 726 443        | 1 765 172        |
| Skattekostnad på ordinært resultat       | 6    | -425 744          | 143 757          |
| <b>Årsresultat</b>                       |      | <b>-1 300 699</b> | <b>1 621 415</b> |
| <b>OVERFØRINGER</b>                      |      |                   |                  |
| Avsatt til annen egenkapital             | 5    | 0                 | 1 621 415        |
| Overført fra annen egenkapital           | 5    | 1 300 699         | 0                |
| <b>Sum overføringer</b>                  |      | <b>-1 300 699</b> | <b>1 621 415</b> |






| <b>BALANSE</b>                       |             |                    |                    |
|--------------------------------------|-------------|--------------------|--------------------|
| <b>HOOD INVEST AS</b>                |             |                    |                    |
| <b>EIENDELER</b>                     | <b>Note</b> | <b>2020</b>        | <b>2019</b>        |
| <b>ANLEGGSMIDLER</b>                 |             |                    |                    |
| <b>IMMATERIELLE EIENDELER</b>        |             |                    |                    |
| Utsatt skattefordel                  | 6           | 613 598            | 187 854            |
| <b>Sum immaterielle eiendeler</b>    |             | <b>613 598</b>     | <b>187 854</b>     |
| <b>VARIGE DRIFTSMIDLER</b>           |             |                    |                    |
| Driftsløsøre, inventar o.a. utstyr   | 1           | 33 500             | 33 500             |
| <b>Sum varige driftsmidler</b>       |             | <b>33 500</b>      | <b>33 500</b>      |
| <b>FINANSIELLE ANLEGGSMIDLER</b>     |             |                    |                    |
| Investeringer i datterselskap        | 2           | 167 229 603        | 167 229 603        |
| Investeringer i tilknyttet selskap   | 2           | 6 116 542          | 6 116 542          |
| Investeringer i aksjer og andeler    | 2           | 2 116 287          | 2 116 287          |
| Andre langsiktige fordringer         | 7           | 440 000            | 440 000            |
| <b>Sum finansielle anleggsmidler</b> |             | <b>175 902 432</b> | <b>175 902 432</b> |
| <b>Sum anleggsmidler</b>             |             | <b>176 549 530</b> | <b>176 123 786</b> |
| <b>OMLØPSMIDLER</b>                  |             |                    |                    |
| <b>FORDRINGER</b>                    |             |                    |                    |
| Kundefordringer                      |             | 50 992             | -1 591             |
| Andre kortsiktige fordringer         |             | 32 665             | 28 594             |
| Konsernfordringer                    | 7           | 197 300 601        | 210 045 228        |
| <b>Sum fordringer</b>                |             | <b>197 384 258</b> | <b>210 072 231</b> |
| <b>Sum omløpsmidler</b>              |             | <b>197 384 258</b> | <b>210 072 231</b> |
| <b>Sum eiendeler</b>                 |             | <b>373 933 788</b> | <b>386 196 017</b> |

**BALANSE**

## HOOD INVEST AS

| EGENKAPITAL OG GJELD              | Note | 2020               | 2019               |
|-----------------------------------|------|--------------------|--------------------|
| <b>EGENKAPITAL</b>                |      |                    |                    |
| <b>INNSKUTT EGENKAPITAL</b>       |      |                    |                    |
| Aksjekapital                      | 4, 5 | 1 333 330          | 1 333 330          |
| Overkurs                          | 5    | 13 154 160         | 13 154 160         |
| <b>Sum innskutt egenkapital</b>   |      | <b>14 487 490</b>  | <b>14 487 490</b>  |
| <b>OPPTJENT EGENKAPITAL</b>       |      |                    |                    |
| Annen egenkapital                 | 5    | 14 395 644         | 15 696 343         |
| <b>Sum opptjent egenkapital</b>   |      | <b>14 395 644</b>  | <b>15 696 343</b>  |
| <b>Sum egenkapital</b>            |      | <b>28 883 134</b>  | <b>30 183 833</b>  |
| <b>GJELD</b>                      |      |                    |                    |
| <b>ANNEN LANGSIKTIG GJELD</b>     |      |                    |                    |
| Gjeld til kredittinstitusjoner    | 3, 7 | 292 500 000        | 295 000 000        |
| Øvrig langsiktig gjeld            | 3    | 41 713 601         | 49 817 506         |
| <b>Sum annen langsiktig gjeld</b> |      | <b>334 213 601</b> | <b>344 817 506</b> |
| <b>KORTSIKTIG GJELD</b>           |      |                    |                    |
| Gjeld til kredittinstitusjoner    | 7    | 9 284 435          | 8 778 635          |
| Leverandørgjeld                   |      | 19 992             | 114 816            |
| Annen kortsiktig gjeld            |      | 1 532 625          | 2 301 226          |
| <b>Sum kortsiktig gjeld</b>       |      | <b>10 837 052</b>  | <b>11 194 677</b>  |
| <b>Sum gjeld</b>                  |      | <b>345 050 653</b> | <b>356 012 183</b> |
| <b>Sum egenkapital og gjeld</b>   |      | <b>373 933 788</b> | <b>386 196 017</b> |

Sandefjord, 30.06.2021  
Styret i Hood Invest AS  
Gunnar Bjønness  
styreleder  
Tom Tychesen  
styremedlem  
Sigurd Bjønness  
styremedlem  
Roy Widar Furulund  
styremedlem



## NOTER TIL REGNSKAPET FOR 2020

HOOD INVEST AS

### Regnskapsprinsipper og virkning av prinsippendringer

Årsregnskapet er satt opp i samsvar med regnskapsloven og god regnskapsskikk for små foretak.

### Salgsinntekter

Inntekter inntektsføres etter hvert som de opptjenes

### Kostnadsføringstidspunkt / sammenstilling

Utgifter sammenstilles med og kostnadsføres samtidig med de inntekter utgiftene kan henføres til. Utgifter som ikke kan henføres direkte til inntekter, kostnadsføres når de påløper.

### Klassifisering og vurdering av balanseposter

Eiendeler bestemt til varig eie eller bruk er klassifisert som anleggsmidler. Eiendeler som er tilknyttet varekretslopet er klassifisert som omløpsmidler. Fordringer klassifiseres som omløpsmidler hvis de skal tilbakebetales i løpet av ett år etter utbetalingstidspunktet. For gjeld er analoge kriterier lagt til grunn.

Omløpsmidler vurderes til laveste av anskaffelseskost og virkelig verdi. Kortsiktig gjeld balanseføres til nominelt beløp på etableringstidspunktet.

Anleggsmidler vurderes til anskaffelseskost. Varige anleggsmidler som forringes i verdi avskrives lineært over forventet økonomisk levetid. Anleggsmidlene nedskrives til virkelig verdi ved verdifall som ikke forventes å være forbigående.

Langsiktig gjeld i norske kroner med unntak av andre avsetninger balanseføres til nominelt beløp på etableringstidspunktet.

### Varige driftsmidler

Andre varige driftsmidler balanseføres og avskrives lineært til restverdi over driftsmidlenes forventede utnyttbare levetid. Driftsmidlenes utnyttbare levetid, samt restverdi, vurderes på hver balansedag og endres hvis nødvendig. Vedlikehold av driftsmidler kostnadsføres løpende under driftskostnader. Påkostninger eller forbedringer tillegges driftsmidlets kostpris og avskrives i takt med driftsmidlet.

### Investeringer i andre selskaper

Kostmetoden brukes som prinsipp for investeringer i andre selskaper. Kostprisen økes når midler tilføres ved kapitalutvidelse, eller når det gis konsernbidrag til datterselskap. Mottatte utdelinger resultatføres i utgangspunktet som inntekt. Utdelinger som overstiger andel av opptjent egenkapital etter kjøpet, føres som reduksjon av anskaffelseskost. Utbytte/konsernbidrag fra datterselskap regnskapsføres det samme årets som datterselskapet avsetter beløpet. Utbytte fra andre selskaper regnskapsføres som finansinntekt når utbyttet er vedtatt. Balansert beløp skrives ned til antatt virkelig verdi. Når denne er lavere og verdifallet ikke anses å være forbigående.

### Kortsiktige investeringer i børsnoterte aksjer

Markedsbaserte aksjer er vurdert til markedsverdi pr. 31.12. Realiserte og urealiserte gevinster og tap føres som finansposter. Utbytte inntektsføres i utbetalingsåret.

### Gjeld

Gjeld balanseføres til nominelt gjeldsbeløp.

### Fordringer

Kundefordringer og andre fordringer er oppført i balansen til pålydende etter fradrag for avsetning til forventet tap. Avsetning til tap gjøres på grunnlag av individuelle vurderinger av de enkelte fordringene. Andre fordringer, både omløpsfordringer og anleggfordringer, føres opp til det laveste av pålydende og virkelig verdi.

### Skatt

Skattekostnaden i resultatregnskapet omfatter både periodens betalbare skatt og endring i utsatt skatt. Utsatt skatt er beregnet med 22 % på grunnlag av de midlertidige forskjeller som eksisterer mellom regnskapsmessige og skattemessige verdier, samt eventuelt ligningsmessig underskudd til fremføring ved utgangen av regnskapsåret. Skatteøkende og skattereduserende midlertidige forskjeller som reverserer eller kan reversere i samme periode er utlignet.



## NOTER TIL REGNSKAPET FOR 2020

### HOOD INVEST AS

#### Note 1 Varige driftsmidler

Balansførte varige driftsmidler inneholder i sin helhet kunst som ikke avskrives.

#### Note 2 Aksjer og andeler i andre foretak

| Selskap                         | Forretnings-<br>kontor | Eierandel/<br>stemmeandel | Bokført<br>egenkapital 100<br>% | Resultat siste år<br>100 % | Anskaffelses-<br>kost | Balansført<br>verdi |
|---------------------------------|------------------------|---------------------------|---------------------------------|----------------------------|-----------------------|---------------------|
| <b>Datterselskap:</b>           |                        |                           |                                 |                            |                       |                     |
| Torp IT AS                      | Sandefjord             | 100,0 %                   | 47 176 096                      | 7 560 650                  | 55 000 000            | 55 000 000          |
| Pindsle Næring AS               | Sandefjord             | 100,0 %                   | 10 572 676                      | 3 586 575                  | 47 250 000            | 47 250 000          |
| Pindsle Bolig AS                | Sandefjord             | 100,0 %                   | 844 305                         | -52 935                    | 900 000               | 900 000             |
| Pindsle Bolig 2 AS              | Sandefjord             | 100,0 %                   | 71 865                          | -47 150                    | 115 000               | 115 000             |
| Pindsle Eiendomsutvikling AS *) | Sandefjord             | 100,0 %                   | 44 565 119                      | -256 963                   | 62 924 003            | 62 924 003          |
| Torp Services AS                | Sandefjord             | 91,0 %                    | 150 366                         | 58 673                     | 600 600               | 600 600             |
| Torp Økonomi AS                 | Sandefjord             | 55,0 %                    | 3 052 371                       | 1 200 472                  | 440 000               | 440 000             |
| <b>Sum</b>                      |                        |                           |                                 |                            | <b>167 229 603</b>    | <b>167 229 603</b>  |
| <b>Tilknyttet selskap:</b>      |                        |                           |                                 |                            |                       |                     |
| To-be-more AS                   | Drammen                | 35,06 %                   | 387 389                         | -1 703 939                 | 2 653 600             | 1 000 000 **)       |
| Allegro Kommunikasjon AS        | Sandefjord             | 24,00 %                   | 4 692 190                       | 2 771 382                  | 3 462 942             | 3 462 942           |
| <b>Sum</b>                      |                        |                           |                                 |                            | <b>6 116 542</b>      | <b>4 462 942</b>    |

\*) Pindsle Eiendomsutvikling eier 100 % av aksjene i Arena Næring AS, Sandefjord Fotball AS og Pindsle Stadion AS.

\*\*\*) To-be -more AS er nedskrevet med 1 653 600 i løpet av 2020, til en balansført verdi på 1 000 000.

| Langsiktige aksjer:       | Forretnings-<br>kontor | Antall aksjer | Eierandel/<br>stemmeandel | Anskaffelses-<br>kost | Balansført<br>verdi |
|---------------------------|------------------------|---------------|---------------------------|-----------------------|---------------------|
| Fieldbus International AS | Oslo                   | 146 420       | 19,71 %                   | 3 897 100             | 0                   |
| Torp Consulting AS        | Sandefjord             | 198           | 19,80 %                   | 216 287               | 216 287             |
| GSGroup AS                | Sandefjord             | 800 000       | 1,53 %                    | 1 900 000             | 1 900 000           |
| <b>Totalt</b>             |                        |               |                           | <b>6 013 387</b>      | <b>2 116 287</b>    |

#### Note 3 Fordringer og gjeld

|  | 2020        | 2019        |
|--|-------------|-------------|
| Fordringer med forfall senere enn ett år     | 440 000     | 440 000     |
| Langsiktig gjeld med forfall senere enn 5 år | 333 213 601 | 344 817 506 |

#### Note 4 Aksjekapital og aksjonærinformasjon

Aksjekapitalen på kr 1 333 330 består av 133 333 aksjer á kr 10. Alle aksjer har like rettigheter.

| Navn                     | Verv   | Antall aksjer  | Eierandel    |
|--------------------------|--|----------------|--------------|
| Morozov AS               | Eies av styrets leder/daglig leder Gunnar Bjønness | 33 333         | 25 %         |
| Sika Invest AS           | Eies av styremedlem Sigurd Bjønness                | 33 333         | 25 %         |
| Fjellstrand AS           | Eies av styremedlem Tom Tychesen                   | 33 333         | 25 %         |
| General Communication AS | Eies av styremedlem Roy Furulund                   | 33 333         | 25 %         |
| <b>Totalt</b>            |  | <b>133 333</b> | <b>100 %</b> |



## NOTER TIL REGNSKAPET FOR 2020

HOOD INVEST AS

## Note 5 Egenkapital

|                                 | Aksje-<br>kapital | Overkurs-<br>fond | Annen<br>egenkapital | Sum               |
|---------------------------------|-------------------|-------------------|----------------------|-------------------|
| <b>Egenkapital pr. 31.12.19</b> | 1 333 330         | 13 154 160        | 15 696 343           | 30 183 833        |
| Årets resultat                  |                   |                   | -1 300 699           | -1 300 699        |
| Utbytte                         |                   |                   | 0                    | 0                 |
| <b>Egenkapital pr. 31.12.20</b> | <b>1 333 330</b>  | <b>13 154 160</b> | <b>14 395 644</b>    | <b>28 883 134</b> |

## Note 6 Skattekostnad

Beregning av utsatt skattefordel og endring i utsatt skattefordel

|                                       | Endring       | 2020           | 2019           |
|---------------------------------------|---------------|----------------|----------------|
| Midlertidige forskjeller              |               |                |                |
| Varige driftsmidler                   | 0             | 0              | 0              |
| Fordringer                            | 0             | 0              | 0              |
| Gevinst- og tapskonto                 | 49 204        | 196 815        | 246 019        |
| <b>Netto midlertidige forskjeller</b> | <b>49 204</b> | <b>196 815</b> | <b>246 019</b> |

|  |  |                   |                 |
|--|--|-------------------|-----------------|
| Underskudd til fremføring                                    |  | -2 985 899        | -1 099 900      |
| <b>Grunnlag for utsatt skatt/skattefordel (-) i balansen</b> |  | <b>-2 789 084</b> | <b>-853 881</b> |

## Utsatt skatt

|   |                |                 |                 |
|---|----------------|-----------------|-----------------|
| Utsatt skatt/ skattefordel (-) (22 % av grunnlag utsatt skattefordel) | 425 745        | -613 599        | -187 854        |
| <b>Utsatt skatt/skattefordel (-) i balansen</b>                       | <b>425 745</b> | <b>-613 599</b> | <b>-187 854</b> |

## Grunnlag for betalbar skatt

|   | 2020              | 2019             |
|---|-------------------|------------------|
| Resultat før skattekostnad  |                   |                  |
| Permanente forskjeller  | -3 380 043        | 1 665 172        |
| Grunnlag for årets skattekostnad                                  | 678 405           | -6 111 733       |
| Endring i midlertidige forskjeller                                | -2 701 638        | -4 446 561       |
| <b>Grunnlag for betalbar skatt i resultatregnskapet</b>           | <b>49 204</b>     | <b>61 505</b>    |
| Benyttet underskudd til fremføring                                | -2 652 434        | -4 385 056       |
| Mottatt konsernbidrag   | 0                 | -714 944         |
| <b>Skattepliktig inntekt (grunnlag betalbar skatt i balansen)</b> | <b>766 435</b>    | <b>5 100 000</b> |
|   | <b>-1 885 999</b> | <b>0</b>         |

## Årets skattekostnad består av:

|   |                 |                |
|---|-----------------|----------------|
| Betalbar skatt (22 % av grunnlag for betalbar skatt i resultatregnskapet) | 0               | 0              |
| Endring utsatt skatt  | -425 745        | 143 757        |
| <b>Skattekostnad</b>  | <b>-425 745</b> | <b>143 757</b> |

## Betalbar skatt i balansen

|  |          |          |
|--|----------|----------|
| Betalbar skatt                         |          |          |
| Skattevirkning av avgitt konsernbidrag | 0        | 0        |
| <b>Betalbar skatt i balansen</b>       | <b>0</b> | <b>0</b> |



## NOTER TIL REGNSKAPET FOR 2020

## HOOD INVEST AS

## Note 7 Mellomværende med nærstående selskap og ledende personer

| Fordringer på nærstående parter/selskap: | Konsernfordringer  |                    |
|--|--------------------|--------------------|
|  | 2020               | 2019               |
| Konsernbidrag Pindsle Næring AS          | 707 435            | 0                  |
| Konsernbidrag Torp IT AS                 | 0                  | 5 000 000          |
| Konsernbidrag Torp Services AS           | 59 000             | 100 000            |
| Pindsle Bolig 2 AS                       | 2 957 187          | 2 965 056          |
| Torp IT AS                               | 68 802 640         | 76 422 874         |
| Arena Næring AS                          | 46 537 287         | 50 174 644         |
| Pindsle Næring AS                        | 18 051 468         | 20 165 695         |
| Pindsle Stadion AS                       | 47 133 555         | 42 514 996         |
| Pindsle Bolig AS                         | 4 245 910          | 4 230 619          |
| Pindsle Eiendomsutvikling AS             | 8 806 119          | 8 471 343          |
| <b>Sum</b>                               | <b>197 300 602</b> | <b>210 045 228</b> |

| Gjeld til nærstående parter/selskap:                     | Øvrig langsiktig gjeld |                   |
|--|------------------------|-------------------|
|  | 2020                   | 2019              |
| Amalie AS (kontrolleres av Gunnar Bjønness)              | 9 620 181              | 11 620 181        |
| Sika Invest AS (kontrolleres av Sigurd Bjønness)         | 15 263 337             | 17 263 337        |
| General Communication AS (kontrolleres av Roy Furulund)  | 8 506 106              | 10 506 106        |
| Fjellstrand AS (kontrolleres av Tom Tychesen)            | 2 189 685              | 4 293 590         |
| SFG AS (kontrolleres av Gunnar Bjønness og Roy Furulund) | 6 134 292              | 6 134 292         |
| <b>Sum</b>   | <b>41 713 601</b>      | <b>49 817 506</b> |

Konsernfordringer har i hovedsak oppstått som følge av at alle lån i datterselskap er innfridd og ersattet av nytt lån i morselskapet. Morselskapet finansierer dermed datterselskap, og bygg i datterselskap er stillet solidarisk som sikkerhet for lån i morselskap.

Selskapets konto er knyttet opp mot et konsernkontosystem med andre selskap i konsernet.

Det betyr at innstående på konto kan disponeres av andre selskap knyttet mot konsernkontoen, og også at Hood Invest AS kan trekke på likviditet andre selskap har innstående. Således er alle selskap solidarisk ansvarlig for konto og kassekreditt som ligger i morselskapet Hood Invest AS.

| Konsernkonto                                | 2020              | 2019              |
|---|-------------------|-------------------|
| Hood Invest AS (morselskap)                 | 182 249 731       | 196 166 593       |
| Pindsle Næring AS                           | -18 051 468       | -20 165 695       |
| Torp IT AS                                  | -63 802 640       | -76 422 874       |
| Arena Næring AS                             | -46 537 287       | -50 173 118       |
| Pindsle Stadion AS                          | -47 133 555       | -42 514 996       |
| Pindsle Bolig 2 AS                          | -2 957 187        | -2 965 056        |
| Pindsle Bolig AS                            | -4 245 910        | -4 230 619        |
| Pindsle Eiendomsutvikling AS                | -8 806 119        | -8 471 343        |
| <b>Sum (trekk på konsernkonto er minus)</b> | <b>-9 284 435</b> | <b>-8 777 108</b> |

|                    |            |            |
|--------------------|------------|------------|
| Ramme kassekreditt | 10 000 000 | 10 000 000 |
|--------------------|------------|------------|

| Pantsikret gjeld i Hood Invest AS | 2020        | 2019        |
|-----------------------------------|-------------|-------------|
| Hood Invest AS (morselskap)       | 292 500 000 | 295 000 000 |

| Bokført verdi av eiendeler stillet som sikkerhet:           |                    |                    |
|---|--------------------|--------------------|
| Tomter og bygninger Arena Næring AS                         | 63 319 474         | 65 145 418         |
| Tomter og bygninger Pindsle Stadion AS                      | 52 521 864         | 54 377 499         |
| Tomter og bygninger Torp IT AS                              | 126 915 293        | 130 011 880        |
| Tomter og bygninger Pindsle Næring AS                       | 41 523 966         | 42 654 896         |
| <b>Sum bokført verdi av eiendeler stillet som sikkerhet</b> | <b>284 280 597</b> | <b>292 189 693</b> |

Konsernkontoen renteberegnes slik at selskap med innstående på konto mottar renteinntekter og selskap med trekk belastes rente.



## NOTER TIL REGNSKAPET FOR 2020

HOOD INVEST AS

### Note 8 Lønnskostnader, antall ansatte, godtgjørelser, lån til ansatte m.v.

Selskapet har ikke hatt ansatte i 2020. Det er ikke ydet godtgjørelse til daglig leder eller til styret. Det er ikke gitt lån/sikkerhetsstillelse til daglig leder, styreformann eller andre nærstående parter. Det er ingen enkelt lån/sikkerhetsstillelse som utgjør mer enn 5 % av selskapets egenkapital.

Selskapet har ingen ansatte, og er derfor heller ikke pliktig til å ha tjenestepensjonsordning.

Kostnadsført godtgjørelse til revisor fordeler seg slik :

|                                     | 2020          | 2019          |
|-------------------------------------|---------------|---------------|
| Lovpålagt revisjon                  | 24 750        | 22 750        |
| Andre tjenester                     | 0             | 0             |
| <b>Sum godtgjørelse til revisor</b> | <b>24 750</b> | <b>22 750</b> |

### Note 9 Spesifikasjon av finansposter

Finanskostnad består av:

|   | 2020              | 2019              |
|---|-------------------|-------------------|
| Annen rentekostnad                        | 9 410 402         | 10 201 879        |
| Nedskrivning av finansielle anleggsmidler | 1 653 600         | 0                 |
| Tap ved salg av aksjer                    | 0                 | 0                 |
| <b>Sum</b>                                | <b>11 064 002</b> | <b>10 201 879</b> |

Finansinntekter består av:

|                                 | 2020             | 2019              |
|---------------------------------|------------------|-------------------|
| Renteinntekt                    |                  |                   |
| Mottatt konsernbidrag           | 6 649 403        | 5 808 814         |
| Aksjeutbytte                    | 766 435          | 5 100 000         |
| Gevinst ved realisasjons aksjer | 215 217          | 1 146 117         |
| <b>Sum</b>                      | <b>7 631 055</b> | <b>12 054 931</b> |

### Note 10 Bundne midler

Selskapet har ikke bundne midler på konto.

### Note 11 Covid 19

Hood Invest AS er ikke selv direkte berørt av Covid 19 pandemien. Men selskapet har datterselskap med kunder som er rammet. Selskapets ledelse har vurdert situasjonen, og mener konsernet totalt ikke vil bli rammet på en slik måte at den totale driften blir vesentlig skadefridende eller at resultatet i konsernet totalt vil bli vesentlig påvirket.



Til generalforsamlingen i Hood Invest AS

## *Uavhengig revisors beretning*

### *Uttalelse om revisjonen av årsregnskapet*

#### *Konklusjon*

Vi har revidert Hood Invest AS' årsregnskap som består av balanse per 31. desember 2020, resultatregnskap for regnskapsåret avsluttet per denne datoen og noter til årsregnskapet, herunder et sammendrag av viktige regnskapsprinsipper.

Etter vår mening er det medfølgende årsregnskapet avgitt i samsvar med lov og forskrifter og gir et rettviseende bilde av selskapets finansielle stilling per 31. desember 2020, og av dets resultater for regnskapsåret avsluttet per denne datoen i samsvar med regnskapslovens regler og god regnskapsskikk i Norge.

#### *Grunnlag for konklusjonen*

Vi har gjennomført revisjonen i samsvar med lov, forskrift og god revisjonsskikk i Norge, herunder de internasjonale revisjonsstandardene International Standards on Auditing (ISA-ene). Våre oppgaver og plikter i henhold til disse standardene er beskrevet i Revisors oppgaver og plikter ved revisjon av årsregnskapet. Vi er uavhengige av selskapet slik det kreves i lov og forskrift, og har overholdt våre øvrige etiske forpliktelser i samsvar med disse kravene. Etter vår oppfatning er innhentet revisjonsbevis tilstrekkelig og hensiktsmessig som grunnlag for vår konklusjon.

#### *Styrets ansvar for årsregnskapet*

Styret (ledelsen) er ansvarlig for å utarbeide årsregnskapet i samsvar med lov og forskrifter, herunder for at det gir et rettviseende bilde i samsvar med regnskapslovens regler og god regnskapsskikk i Norge. Ledelsen er også ansvarlig for slik internkontroll som den finner nødvendig for å kunne utarbeide et årsregnskap som ikke inneholder vesentlig feilinformasjon, verken som følge av misligheter eller utilsiktede feil.

Ved utarbeidelsen av årsregnskapet må ledelsen ta standpunkt til selskapets evne til fortsatt drift og opplyse om forhold av betydning for fortsatt drift. Forutsetningen om fortsatt drift skal legges til grunn for årsregnskapet så lenge det ikke er sannsynlig at virksomheten vil bli avvirket.

#### *Revisors oppgaver og plikter ved revisjonen av årsregnskapet*

Vårt mål med revisjonen er å oppnå betryggende sikkerhet for at årsregnskapet som helhet ikke inneholder vesentlig feilinformasjon, verken som følge av misligheter eller utilsiktede feil, og å avgi en revisjonsberetning som inneholder vår konklusjon. Betryggende sikkerhet er en høy grad av sikkerhet, men ingen garanti for at en revisjon utført i samsvar med lov, forskrift og god revisjonsskikk i Norge, herunder ISA-ene, alltid vil avdekke vesentlig feilinformasjon som eksisterer. Feilinformasjon kan oppstå som følge av misligheter eller utilsiktede feil. Feilinformasjon blir vurdert som vesentlig dersom den enkeltvis eller samlet med rimelighet kan forventes å påvirke økonomiske beslutninger som brukerne foretar basert på årsregnskapet.

PricewaterhouseCoopers AS, Tassebekkveien 354, 3160 Stokke, Postboks 211 Sentrum, 0103 Oslo  
T: 02316, org. no.: 987 009 713 MVA, www.pwc.no

Statsautoriserte revisorer, medlemmer av Den norske Revisorforening og autorisert regnskapsførerselskap



Uavhengig revisors beretning - Hood Invest AS



For videre beskrivelse av revisors oppgaver og plikter vises det til:  
<https://revisorforeningen.no/revisjonsberetninger>

### *Uttalelse om andre lovmessige krav*

#### *Konklusjon om registrering og dokumentasjon*

Basert på vår revisjon av årsregnskapet som beskrevet ovenfor, og kontrollhandlinger vi har funnet nødvendig i henhold til internasjonal standard for attestasjonsoppdrag (ISAE) 3000 «Attestasjonsoppdrag som ikke er revisjon eller forenklet revisorkontroll av historisk finansiell informasjon», mener vi at ledelsen har oppfylt sin plikt til å sørge for ordentlig og oversiktlig registrering og dokumentasjon av selskapets regnskapsopplysninger i samsvar med lov og god bokføringsskikk i Norge.

Vestfold, 6. juli 2021  
**PricewaterhouseCoopers AS**

Morten Bast Ness  
Statsautorisert revisor  
(elektronisk signert)

(2)



Revisjonsberetning

 Securely signed with Brevio

**Signers:**

**Name**  
Ness, Morten Bast

**Method**  
BANKID

**Date**  
2021-08-24 14:23

**This document package contains:**

- Closing page (this page)
- The original document(s)
- The electronic signatures. These are not visible in the document, but are electronically integrated.



For information, the document is signed with a qualified electronic signature.