



ÅRSREGNSKAPET FOR REGNSKAPSÅRET 2024 - GENERELL INFORMASJON

Enheten

Organisasjonsnummer: 843 582 362
Organisasjonsform: Aksjeselskap
Foretaksnavn: HENDUG BYGG AS
Forretningsadresse: Oppsjøvegen 13
3570 ÅL

Regnskapsår

Årsregnskapets periode: 01.01.2024 - 31.12.2024

Konsern

Morselskap i konsern: Nei

Regnskapsregler

Regler for små foretak benyttet: Ja
Benyttet ved utarbeidelsen av årsregnskapet til selskapet: Regnskapslovens alminnelige regler

Årsregnskapet fastsatt av kompetent organ

Bekreftet av representant for selskapet: Morten Gjeldokk
Dato for fastsettelse av årsregnskapet: 09.04.2025

Grunnlag for avgivelse

År 2024: Årsregnskapet er elektronisk innlevert
År 2023: Tall er hentet fra elektronisk innlevert årsregnskap fra 2024

Det er ikke krav til at årsregnskapet m.v. som sendes til Regnskapsregisteret er undertegnet. Kontrollen på at dette er utført ligger hos revisor/enhetens øverste organ. Sikkerheten ivaretas ved at innsender har rolle/rettighet for innsending av årsregnskapet via Altinn, og ved at det bekreftes at årsregnskapet er fastsatt av kompetent organ.

Brønnøysundregistrene, 12.06.2025



Resultatregnskap

Beløp i: NOK	Note	2024	2023
RESULTATREKNESKAP			
Inntekter			
Salgsinntekt		90 452 998	72 458 586
Annen driftsinntekt		12 000	
Sum inntekter		90 464 998	72 458 586
Kostnader			
Varekostnad		59 063 231	43 193 335
Lønnskostnad	1	17 708 595	17 150 983
Avskrivning av driftsmidler og immaterielle eiendeler	2, 3	315 172	311 365
Annen driftskostnad		4 055 667	3 350 345
Sum kostnader		81 142 666	64 006 028
Driftsresultat		9 322 332	8 452 558
Finansinntekter og finanskostnader			
Anna renteinntekt		84 174	53 033
Annen finansinntekt		37 148	29 921
Sum finansinntekter		121 322	82 954
Annan rentekostnad		4 871	790
Sum finanskostnader		4 871	790
Netto finans		116 451	82 164
Resultat før skattekostnad		9 438 783	8 534 722
Skattekostnad på resultat	4	2 079 329	1 880 815
Årsresultat	5	7 359 454	6 653 907
Årsresultat etter minoritetsinteresser		7 359 454	6 653 907
Totalresultat		7 359 454	6 653 907
Overføringer og disponeringar			
Ordinært utbytte		6 179 259	5 566 900



Resultatregnskap

Beløp i: NOK	Note	2024	2023
Avsatt til annen egenkapital		1 180 195	1 087 007
Sum overføringar og disponeringar		7 359 454	6 653 907



Balanse

Beløp i: NOK	Note	2024	2023
BALANSE - EIGEDELAR			
Anleggsmiddel			
Immaterielle egedelar			
Konsesjoner, patenter o.l.	2	250 492	
Utsett skattefordel	4		
Sum immaterielle egedelar		250 492	
Varige driftsmiddel			
Tomter, bygninger o.a. fast eiendom	3, 6	7 497	11 997
Maskiner og anlegg	3		
Driftsløsøre, inventar o.a. utstyr	3, 6	880 542	1 033 414
Sum varige driftsmiddel		888 039	1 045 411
Finansielle anleggsmiddel			
Investeringer i aksjer og andeler		2 000	2 000
Sum finansielle anleggsmiddel		2 000	2 000
Sum anleggsmiddel		1 140 531	1 047 411
Omløpsmiddel			
Varer			
Lager av varer og annen beholdning		789 120	820 583
Sum varer		789 120	820 583
Krav			
Kundefordringer	6, 7, 8	8 891 588	9 777 742
Andre kortsiktige fordringer		514 553	283 101
Sum krav		9 406 141	10 060 843
Bankinnskott, kontantar og liknande			
Bankinnskudd, kontanter o.l.	9	10 296 358	6 871 763
Sum bankinnskott, kontantar og liknande		10 296 358	6 871 763
Sum omløpsmiddel		20 491 619	17 753 189
SUM EIGEDELAR		21 632 150	18 800 600



Balanse

Beløp i: NOK	Note	2024	2023
BALANSE - EIGENKAPITAL OG GJELD			
Eigenkapital			
Innskoten egenkapital			
Aksjekapital	10	220 069	220 069
Behaldning av egne aksjar	10	-8 527	-8 527
Overkurs		424 624	424 624
Sum innskoten egenkapital		636 166	636 166
Opptent egenkapital			
Annen egenkapital		5 163 183	3 982 987
Sum opptent egenkapital		5 163 183	3 982 987
Sum egenkapital	5	5 799 349	4 619 154
Gjeld			
Langsiktig gjeld			
Utsett skatt	4	310 838	455 140
Sum avsetjingar for plikter		310 838	455 140
Anna langsiktig gjeld			
Gjeld til kredittinstitusjonar	6		
Sum langsiktig gjeld		310 838	455 140
Kortsiktig gjeld			
Leverandørgjeld		4 924 599	5 081 196
Betalbar skatt	4	2 223 631	1 483 261
Skyldig offentlige avgifter		2 201 746	1 314 460
Utbytte		3 395 809	3 340 140
Annen kortsiktig gjeld	8	2 776 178	2 507 250
Sum kortsiktig gjeld		15 521 963	13 726 307
Sum gjeld		15 832 801	14 181 446
SUM EIGENKAPITAL OG GJELD		21 632 150	18 800 600



Brønnøysundregistrene

ÅRSREGNSKAP FOR REGNSKAPSÅRET 2024 - GENERELL INFORMASJON

Journalnummer: 2025 493966

Enheten

Organisasjonsnummer: 843 582 362
Organisasjonsform: Aksjeselskap
Foretaksnavn: HENDUG BYGG AS
Forretningsadresse: Oppsjøvegen 13
3570 ÅL

Regnskapsår

Årsregnskapets periode: 01.01.2024 - 31.12.2024

Konsern

Morselskap i konsern: Nei

Regnskapsregler

Regler for små foretak benyttet: Ja
Benyttet ved utarbeidelsen av
årsregnskapet til selskapet: Regnskapslovens alminnelige regler

Årsregnskapet fastsatt av kompetent organ

Bekreftet av representant for selskapet: Morten Gjeldokk
Dato for fastsettelse av årsregnskapet: 09.04.2025

Revisjon

Årsregnskapet er utarbeidet av ekstern
autorisert regnskapsfører: Ja
Ekstern autorisert regnskapsfører har i
løpet av regnskapsåret bistått ved den
løpende regnskapsføringen eller utført
andre tjenester for selskapet enn å
utarbeide årsregnskapet: Ja

Grunnlag for avgivelse

År 2024: Årsregnskap er elektronisk innlevert.
År 2023: Tall er hentet fra elektronisk innlevert årsregnskap fra 2024.

Det er ikke krav til at årsregnskapet m.v. som sendes til Regnskapsregisteret er undertegnet. Kontrollen på at dette er utført ligger hos revisor/enhetens øverste organ. Sikkerheten ivaretas ved at innsender har rolle/rettighet for innsending av årsregnskapet via Altinn, og ved at det bekreftes at årsregnskapet er fastsatt av kompetent organ.

Brønnøysundregistrene, 11.06.2025



Organisasjonsnr: 843 582 362
HENDUG BYGG AS

RESULTATREGNSKAP

Beløp i: NOK	Note	2024	2023
RESULTATREKNESKAP			
Inntekter			
Salgsinntekt		90 452 998	72 458 586
Annen driftsinntekt		12 000	
Sum inntekter		90 464 998	72 458 586
Kostnader			
Varekostnad		59 063 231	43 193 335
Lønnskostnad	1	17 708 595	17 150 983
Avskrivning av driftsmidler og immaterielle eiendeler	2, 3	315 172	311 365
Annen driftskostnad		4 055 667	3 350 345
Sum kostnader		81 142 666	64 006 028
Driftsresultat		9 322 332	8 452 558
Finansinntekter og finanskostnader			
Anna renteinntekt		84 174	53 033
Annen finansinntekt		37 148	29 921
Sum finansinntekter		121 322	82 954
Annan rentekostnad		4 871	790
Sum finanskostnader		4 871	790
Netto finans		116 451	82 164
Resultat før skattekostnad		9 438 783	8 534 722
Skattekostnad på resultat	4	2 079 329	1 880 815
Årsresultat	5	7 359 454	6 653 907
Årsresultat etter minoritetsinteresser		7 359 454	6 653 907
Totalresultat		7 359 454	6 653 907
Overføringer og disponeringar			
Ordinært utbytte		6 179 259	5 566 900
Avsatt til annen egenkapital		1 180 195	1 087 007
Sum overføringer og disponeringar		7 359 454	6 653 907



Organisasjonsnr: 843 582 362
HENDUG BYGG AS

BALANSE

Beløp i: NOK	Note	2024	2023
BALANSE - EIGEDELAR			
Anleggsmiddel			
Immaterielle egedelar			
Konsesjoner, patenter o.l.	2	250 492	
Utsett skattefordel	4		
Sum immaterielle egedelar		250 492	
Varige driftsmiddel			
Tomter, bygninger o.a. fast eiendom	3, 6	7 497	11 997
Maskiner og anlegg	3		
Driftsløsøre, inventar o. a. utstyr	3, 6	880 542	1 033 414
Sum varige driftsmiddel		888 039	1 045 411
Finansielle anleggsmiddel			
Investeringer i aksjer og andeler		2 000	2 000
Sum finansielle anleggsmiddel		2 000	2 000
Sum anleggsmiddel		1 140 531	1 047 411
Omløpsmiddel			
Varer			
Lager av varer og annen beholdning		789 120	820 583
Sum varer		789 120	820 583
Krav			
Kundefordringer	6, 7, 8	8 891 588	9 777 742
Andre kortsiktige fordringer		514 553	283 101
Sum krav		9 406 141	10 060 843
Bankinnskot, kontantar og liknande			
Bankinnskudd, kontanter o. l.	9	10 296 358	6 871 763
Sum bankinnskot, kontantar og liknande		10 296 358	6 871 763
Sum omløpsmiddel		20 491 619	17 753 189
SUM EIGEDELAR		21 632 150	18 800 600

BALANSE - EIGENKAPITAL OG GJELD



Eigenkapital			
Innskoten eigenkapital			
Aksjekapital	10	220 069	220 069
Behaldning av egne aksjar	10	-8 527	-8 527
Overkurs		424 624	424 624
Sum innskoten eigenkapital		636 166	636 166
Opptent eigenkapital			
Annen egenkapital		5 163 183	3 982 987
Sum opptent eigenkapital		5 163 183	3 982 987
Sum eigenkapital	5	5 799 349	4 619 154
Gjeld			
Langsiktig gjeld			
Utsett skatt	4	310 838	455 140
Sum avsetjingar for plikter		310 838	455 140
Anna langsiktig gjeld			
Gjeld til kredittinstitusjonar	6		
Sum langsiktig gjeld		310 838	455 140
Kortsiktig gjeld			
Leverandørgjeld		4 924 599	5 081 196
Betalbar skatt	4	2 223 631	1 483 261
Skyldig offentlige avgifter		2 201 746	1 314 460
Utbytte		3 395 809	3 340 140
Annen kortsiktig gjeld	8	2 776 178	2 507 250
Sum kortsiktig gjeld		15 521 963	13 726 307
Sum gjeld		15 832 801	14 181 446
SUM EIGENKAPITAL OG GJELD		21 632 150	18 800 600



Organisasjonsnr: 843 582 362
HENDUG BYGG AS

NOTEOPPLYSNINGER - SELSKAP - alle poster oppgitt i hele tall

Note

1

Tal på årsverk i regnskapsåret
26.00

Sum Beløp

Balanseført verdi 31.12. Varige driftsmiddel Immaterielle eigned.

Konsernregnskap

Morselskapet sitt navn

Forretningskontor for morselskapet

Grunn til at dotterselskap ikke er tatt med i konsolideringa

Samla beløp - tilknytt selskap Årets Fjorårets

Samla beløp - føretak i samme konsern Årets Fjorårets

Samla beløp - føretak i samme konsern Årets Fjorårets

Samla beløp - felles kontrollert verksemd Årets Fjorårets

Pantstillingar Beløp

Behaldning av egne aksjar Tal på aksjar Pålydande Andel av aksjek.



Til generalforsamlingen i Hendug Bygg AS

Uavhengig revisors beretning

Konklusjon

Vi har revidert årsregnskapet for Hendug Bygg AS som består av balanse per 31. desember 2024, resultatregnskap for regnskapsåret avsluttet per denne datoen og noter til årsregnskapet, herunder et sammendrag av viktige regnskapsprinsipper.

Etter vår mening

- oppfyller årsregnskapet gjeldende lovkrav, og
- gir årsregnskapet et rettviseende bilde av selskapets finansielle stilling per 31. desember 2024, og av dets resultater for regnskapsåret avsluttet per denne datoen i samsvar med regnskapslovens regler og god regnskapsskikk i Norge.

Grunnlag for konklusjonen

Vi har gjennomført revisjonen i samsvar med International Standards on Auditing (ISA-ene). Våre oppgaver og plikter i henhold til disse standardene er beskrevet nedenfor under *Revisors oppgaver og plikter ved revisjonen av årsregnskapet*. Vi er uavhengige av selskapet i samsvar med kravene i relevante lover og forskrifter i Norge og International Code of Ethics for Professional Accountants (inkludert internasjonale uavhengighetsstandarder) utstedt av International Ethics Standards Board for Accountants (IESBA-reglene), og vi har overholdt våre øvrige etiske forpliktelser i samsvar med disse kravene. Innhentet revisjonsbevis er etter vår vurdering tilstrekkelig og hensiktsmessig som grunnlag for vår konklusjon.

Styrets og daglig leders ansvar for årsregnskapet

Styret og daglig leder (ledelsen) er ansvarlige for å utarbeide årsregnskapet og for at det gir et rettviseende bilde i samsvar med regnskapslovens regler og god regnskapsskikk i Norge. Ledelsen er også ansvarlig for slik internkontroll som den finner nødvendig for å kunne utarbeide et regnskap som ikke inneholder vesentlig feilinformasjon, verken som følge av misligheter eller utilsiktede feil.

Ved utarbeidelsen av årsregnskapet må ledelsen ta standpunkt til selskapets evne til fortsatt drift og opplyse om forhold av betydning for fortsatt drift. Forutsetningen om fortsatt drift skal legges til grunn for årsregnskapet så lenge det ikke er sannsynlig at virksomheten vil bli avviklet.

Revisors oppgaver og plikter ved revisjonen av årsregnskapet

Vårt mål er å oppnå betryggende sikkerhet for at årsregnskapet som helhet ikke inneholder vesentlig feilinformasjon, verken som følge av misligheter eller utilsiktede feil, og å avgi en revisjonsberetning som inneholder vår konklusjon. Betryggende sikkerhet er en høy grad av sikkerhet, men ingen garanti for at en revisjon utført i samsvar med ISA-ene, alltid vil avdekke vesentlig feilinformasjon. Feilinformasjon kan oppstå som følge av misligheter eller utilsiktede feil. Feilinformasjon er å anse som vesentlig dersom den enkeltvis eller samlet med rimelighet kan forventes å påvirke de økonomiske beslutningene som brukerne foretar på grunnlag av årsregnskapet.



For videre beskrivelse av revisors oppgaver og plikter vises det til:

<https://revisorforeningen.no/revisjonsberetninger>

Gol, 27. mars 2025

Revisor Team AS

Ole Gunnar Gaptjern

Statsautorisert revisor

(elektronisk signert)



Hendug Bygg AS_Revisjonsberetning 2024

Name	Date
Gaptjern, Ole Gunnar	2025-03-27

Identification

 bankID™ Gaptjern, Ole Gunnar



This document contains electronic signatures using EU-compliant PAdES - PDF
Advanced Electronic Signatures (Regulation (EU) No 910/2014 (eIDAS))



Årsregnskap 2024 Hendug Bygg AS

Organisasjonsnr: 843 582 362

IR JØR OUV K/S Selvig TS A.O



Resultatregnskap

Hendug Bygg AS

Driftsinntekter og driftskostnader	Note	2024	2023
Salgsinntekt		90 452 998	72 458 586
Annen driftsinntekt		12 000	0
Sum driftsinntekter		90 464 998	72 458 586
Varekostnad		59 063 231	43 193 335
Lønnskostnad	1	17 708 595	17 150 983
Avskrivning av driftsmidler og immaterielle eiendeler	2, 3	315 172	311 365
Annen driftskostnad		4 055 667	3 350 345
Sum driftskostnader		81 142 666	64 006 028
Driftsresultat		9 322 332	8 452 558
Finansinntekter og finanskostnader			
Annen renteinntekt		84 174	53 033
Annen finansinntekt		37 148	29 921
Annen rentekostnad		4 871	790
Resultat av finansposter		116 451	82 164
Resultat før skattekostnad		9 438 783	8 534 722
Skattekostnad på resultat	4	2 079 329	1 880 815
Årsresultat	5	7 359 454	6 653 907
Overføringer			
Avsatt til utbytte		3 395 809	3 340 140
Tilleggsutbytte		2 783 450	2 226 760
Avsatt til annen egenkapital		1 180 195	1 087 007
Sum overføringer		7 359 454	6 653 907

Hendug Bygg AS

LR Jør Our d.s. vely TS A.O. Side 2



Hendug Bygg AS

Eiendeler	Note	2024	2023
Anleggsmidler			
Konsesjoner, patenter o.l.	2	250 492	0
Sum immaterielle eiendeler		<u>250 492</u>	<u>0</u>
Varige driftsmidler			
Tomter, bygninger o.a. fast eiendom	3, 6	7 497	11 997
Driftsløsøre, inventar o.a. utstyr	3, 6	880 542	1 033 414
Sum varige driftsmidler		<u>888 039</u>	<u>1 045 411</u>
Finansielle anleggsmidler			
Investeringer i aksjer og andeler		2 000	2 000
Sum finansielle anleggsmidler		<u>2 000</u>	<u>2 000</u>
Sum anleggsmidler		<u>1 140 531</u>	<u>1 047 411</u>
Omløpsmidler			
Varer			
Lager av varer og annen beholdning		789 120	820 583
Sum varer		<u>789 120</u>	<u>820 583</u>
Fordringer			
Kundefordringer	6, 7, 8	8 891 588	9 777 742
Andre kortsiktige fordringer		514 553	283 101
Sum fordringer		<u>9 406 141</u>	<u>10 060 843</u>
Bankinnskudd, kontanter o.l			
Bankinnskudd, kontanter o.l.	9	10 296 358	6 871 763
Sum bankinnskudd, kontanter o.l		<u>10 296 358</u>	<u>6 871 763</u>
Sum omløpsmidler		<u>20 491 619</u>	<u>17 753 189</u>
Sum eiendeler		<u>21 632 150</u>	<u>18 800 600</u>

Hendug Bygg AS



Hendug Bygg AS

Egenkapital og gjeld	Note	2024	2023
Egenkapital			
<i>Innskutt egenkapital</i>			
Aksjekapital	10	220 069	220 069
Egne aksjer	10	-8 527	-8 527
Overkurs		424 624	424 624
Sum innskutt egenkapital		636 166	636 166
<i>Opptjent egenkapital</i>			
Annen egenkapital		5 163 183	3 982 987
Sum opptjent egenkapital		5 163 183	3 982 987
Sum egenkapital	5	5 799 349	4 619 154
Gjeld			
<i>Avsetning for forpliktelser</i>			
Utsatt skatt	4	310 838	455 140
Sum avsetning for forpliktelser		310 838	455 140
<i>Kortsiktig gjeld</i>			
Leverandørgjeld		4 924 599	5 081 196
Betalbar skatt	4	2 223 631	1 483 261
Skyldig offentlige avgifter		2 201 746	1 314 460
Utbytte	5	3 395 809	3 340 140
Annen kortsiktig gjeld	8	2 776 178	2 507 250
Sum kortsiktig gjeld		15 521 963	13 726 307
Sum gjeld		15 832 801	14 181 446
Sum egenkapital og gjeld		21 632 150	18 800 600

Hendug Bygg AS


LR Jon K.S. TS A.O

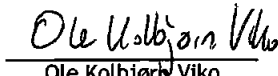


Hendug Bygg AS


Ål, 26.03.2025

Styret i Hendug Bygg AS



Lars Riise
styreleder



Ole Kolbjørn Vik
styremedlem


Audun Opsata
styremedlem


Kjell Stranden
styremedlem


Jan Egil Ruud
styremedlem


Thomas Skarpås
styremedlem


Morten Gjeldøkk
daglig leder



Noter til regnskapet 2024

Regnskapsprinsipper

Årsregnskapet er satt opp i samsvar med regnskapsloven og god regnskapsskikk for små foretak.

Bruk av estimater

Utarbeidelse av regnskap i samsvar med regnskapsloven krever bruk av estimater. Videre krever anvendelse av selskapets regnskapsprinsipper at ledelsen må utøve skjønn.

Salgsinntekter eksklusive anleggskontrakter

Inntekter ved salg av varer skjer på leveringstidspunktet. Salg av tjenester inntektsføres etter hvert som de er levert.

Anleggskontrakter

Arbeid under utførelse knyttet til fastpriskontrakter med lang tilvirkningstid vurderes etter løpende avregnings metode hvor inntektsføring skjer i takt med fremdriften av prosjektet. Når kontraktens utfall ikke kan estimeres pålitelig, vil kun inntekter tilsvarende påløpte prosjektkostnader inntektsføres. For prosjekter som antas å gi tap, kostnadsføres hele det beregnede tapet umiddelbart. Forskudd fra kunder og opptjent inntekt føres brutto i balansen.

Klassifisering og vurdering av balanseposter

Eiendeler bestemt til varig eie eller bruk er klassifisert som anleggsmidler. Anleggsmidler er vurdert til anskaffelseskost. Omløpsmidler og kortsiktig gjeld omfatter normalt poster som forfaller til betaling innen ett år etter balansedagen, samt poster som knytter seg til varekretsløpet. Omløpsmidler vurderes til laveste verdi av anskaffelseskost og antatt virkelig verdi. Fordringer klassifiseres som omløpsmidler hvis de skal tilbakebetales i løpet av ett år. For gjeld er analoge kriterier lagt til grunn. Første års avdrag på langsiktige fordringer og langsiktig gjeld klassifiseres likevel ikke som omløpsmiddel og kortsiktig gjeld. Enkelte poster er vurdert etter andre regler. Postene det gjelder vil være blant de postene som omhandles nedenfor.

Varige driftsmidler

Varige driftsmidler balanseføres og avskrives over driftsmidlenes forventede utnyttbare levetid. Varige driftsmidler nedskrives til virkelig verdi ved verdifall som forventes ikke å være forbigående. Tidligere nedskrivninger reverseres hvis grunnlaget for nedskrivningen ikke lenger er til stede.

Varer

Lager av innkjøpte varer er vurdert til det laveste av anskaffelseskost etter FIFO-prinsippet, og netto salgsverdi. Egentilvirkede ferdigvarer og varer under tilvirkning vurderes til variabel tilvirkningskost.

Fordringer

Kundefordringer og andre fordringer er oppført i balansen til pålydende etter fradrag for avsetning til forventet tap. Avsetning for tap gjøres på grunnlag av individuelle vurderinger av de enkelte fordringene. I tillegg gjøres det for øvrige kundefordringer en uspesifisert avsetning for å dekke antatt tap.

Skatt

Skattekostnaden i resultatregnskapet omfatter både periodens betalbare skatt og endring i utsatt skatt. Utsatt skatt beregnes med 22 % på grunnlag av de midlertidige forskjeller som eksisterer mellom regnskapsmessige og skattemessige verdier, samt eventuelt ligningsmessig underskudd til fremføring ved utgangen av regnskapsåret. Skatteøkende og skattereduserende midlertidige forskjeller som reverserer eller kan reversere i samme periode er utlignet og nettoført.

Garantier, servicearbeid og reklamasjoner

Det er avsatt til forventede garantikostnader. Garantiaavsetningen er i balansen oppført under annen kortsiktig gjeld.



Noter til regnskapet 2024

Note 1 Lønnskostnader, antall årsverk, lån til ansatte

Lønnskostnader	2024	2023
Lønninger	15 004 123	14 693 647
Arbeidsgiveravgift	1 669 218	1 646 673
Pensjonskostnader	675 239	541 474
Andre ytelser	360 015	269 188
Sum	17 708 595	17 150 983

Gjennomsnittlig antall årsverk sysselsatt i regnskapsåret 26 26

Det er ikke gitt lån/sikkerhetsstillelse til medlemmer av styret eller andre ledende organer i selskapet.

Note 2 Immaterielle eiendeler

	Nettside, film
Anskaffelseskost 01.01	0
Tilgang	288 492
Avgang	0
Anskaffelseskost 31.12	288 492
Akk. av-/nedskrivninger 31.12	-38 000
Balanseført verdi 31.12	250 492

Årets avskrivninger 38 000
Økonomisk levetid 5 år
Avskrivningsplan Lineær

Note 3 Varige driftsmidler

	Tomter, bygninger o.a fast eiendom	Driftsløsøre, inventar o.a utstyr	Totalt
Anskaffelseskost 01.01	146 450	3 135 056	3 281 506
Tilgang	0	119 800	119 800
Avgang	0	0	0
Anskaffelseskost 31.12	146 450	3 254 856	3 401 306
Akk. av-/nedskrivninger 31.12	-138 953	-2 374 314	-2 513 267
Balanseført verdi 31.12	7 497	880 542	888 039

Årets avskrivninger 4 500 272 672 277 172
Økonomisk levetid 5 år 5 - 10 år
Avskrivningsplan Lineær Lineær



Noter til regnskapet 2024

Note 4 Skatt

Årets skattekostnad	2024	2023
Resultatført skatt på ordinært resultat:		
Betalbar skatt	2 223 631	1 483 261
Endring i utsatt skatt	-144 302	397 554
Skattekostnad ordinært resultat	2 079 329	1 880 815
Skattepliktig inntekt:		
Resultat før skatt	9 438 783	8 534 722
Permanente forskjeller	12 711	14 434
Endring i midlertidige forskjeller	655 920	-1 807 062
Skattepliktig inntekt	10 107 414	6 742 094
Betalbar skatt i balansen:		
Betalbar skatt på årets resultat	2 223 631	1 483 261
Sum betalbar skatt i balansen	2 223 631	1 483 261

Skatteeffekten av midlertidige forskjeller som har gitt opphav til utsatt skatt og utsatte skattefordeler, spesifisert på typer av midlertidige forskjeller

	2024	2023	Endring
Varige driftsmidler	49 762	84 967	35 205
Tilvirkningskontrakter	1 528 136	2 134 350	606 214
Fordringer	-15 000	-15 000	0
Gevinst - og tapskonto	0	14 501	14 501
Avsetninger mv	-150 000	-150 000	0
Sum	1 412 898	2 068 818	655 920
Grunnlag for utsatt skatt	1 412 898	2 068 818	655 920
Utsatt skatt (22 %)	310 838	455 140	144 302

Note 5 Egenkapital

	Aksjekapital	Egne aksjer	Overkurs	Annen egenkapital	Sum egenkapital
Pr. 31.12.2023	220 069	-8 527	424 624	3 982 987	4 619 154
Årets resultat				7 359 454	7 359 454
Utbytte				-3 395 809	-3 395 809
Tilleggsutbytte			0	-2 783 450	-2 783 450
Pr 31.12.2024	220 069	-8 527	424 624	5 163 183	5 799 349



Noter til regnskapet 2024

Note 6 Fordringer, gjeld, pantstillelser og garantier m.v

	2024	2023
Fordringer med forfall senere enn ett år	0	0
Langsiktig gjeld med forfall senere enn fem år	0	0
Gjeld som er sikret ved pant o.l.	2024	2023
Gjeld til kredittinstitusjoner	0	0
Balanseført verdi av pantsatte eiendeler	2024	2023
Driftsløsøre, inventar o. a. utstyr	612 542	654 488
Tomter, bygninger o. a. fast eiendom	7 497	11 997
Kundefordringer, pantet begrenset oppad til	5 000 000	5 000 000
Sum	5 620 039	5 666 485
Garantiforpliktelse		
Ikke balanseførte forpliktelser	0	59 350
Eiendeler er i tillegg stillet som sikkerhet for		
Ubenyttet kassekreditt	50 000	50 000
Garantiansvar (bankgaranti)	0	59 350
Sum	50 000	109 350

Note 7 Kundefordringer

	2024	2023
Kundefordringer til pålydende	8 841 788	9 648 227
Avsetning til tap	-15 000	-15 000
Opptjent, ikke fakturert inntekt	64 800	144 515
Balanseført verdi av kundefordringer 31.12	8 891 588	9 777 742



Noter til regnskapet 2024

Note 8 Langsiktige tilvirkningskontrakter

Balanseførte verdier vedrørende prosjekter	2024	2023
<i>Inkludert i kundefordringer</i>		
Opptjent ikke fakturert produksjon	10 000	36 300
Tilbakeholdte betalinger i.h.t. kontrakt	0	0
<i>Inkludert i kortsiktig gjeld</i>		
Fakturert, ikke utført produksjon (forskudd)	3 500	11 400
Resultatposter vedrørende prosjekter		
<i>Resultat på prosjekter under utførelse</i>		
Inntektsført på igangværende kontrakter	3 629 845	6 147 724
Kostnader knyttet til opptjent inntekt	2 101 709	4 013 374
Netto resultatført på igangværende prosjekter	1 528 136	2 134 350
<i>Tapsprosjekter under utførelse</i>		
Gjenværende produksjon	0	0

Note 9 Bankinnskudd

	2024	2023
Bundne skattetrekkmidler	536 577	566 353



Noter til regnskapet 2024

Note 10 Egne aksjer

Hendug Bygg AS eier pr 31.12.2024 11 220 egne aksjer pålydende kr. 0,76. Dette tilsvarer 3,875 % av selskapets aksjekapital.