



ÅRSREGNSKAPET FOR REGNSKAPSÅRET 2023 - GENERELL INFORMASJON

Enheten

Organisasjonsnummer:	996 043 061
Organisasjonsform:	Aksjeselskap
Foretaksnavn:	TTM-HOLDING AS
Forretningsadresse:	Plassbakken 13 2760 BRANDBU

Regnskapsår

Årsregnskapets periode:	01.01.2023 - 31.12.2023
-------------------------	-------------------------

Konsern

Morselskap i konsern:	Nei
-----------------------	-----

Regnskapsregler

Regler for små foretak benyttet:	Ja
Benyttet ved utarbeidelsen av årsregnskapet til selskapet:	Regnskapslovens alminnelige regler

Årsregnskapet fastsatt av kompetent organ

Bekreftet av representant for selskapet:	Torstein Tanum Morstad
Dato for fastsettelse av årsregnskapet:	07.05.2024

Grunnlag for avgivelse

År 2023: Årsregnskapet er elektronisk innlevert
År 2022: Tall er hentet fra elektronisk innlevert årsregnskap fra 2023

Det er ikke krav til at årsregnskapet m.v. som sendes til Regnskapsregisteret er undertegnet. Kontrollen på at dette er utført ligger hos revisor/enhetens øverste organ. Sikkerheten ivaretas ved at innsender har rolle/rettighet for innsending av årsregnskapet via Altinn, og ved at det bekreftes at årsregnskapet er fastsatt av kompetent organ.

Brønnøysundregistrene, 06.05.2025



Resultatregnskap

Beløp i: NOK	Note	2023	2022
RESULTATREGNSKAP			
Inntekter			
Salgsinntekt		147 381	161 637
Sum inntekter		147 381	161 637
Kostnader			
Varekostnad		112 580	65 388
Lønnskostnad	1		
Avskrivning av driftsmidler og immaterielle eiendeler	2	5 479	20 062
Nedskrivning av varige driftsmidler og immaterielle eiendeler	2		
Annen driftskostnad		76 608	58 984
Sum kostnader		194 668	144 434
Driftsresultat		-47 287	17 203
Finansinntekter og finanskostnader			
Annen finansinntekt		406 694	607 535
Sum finansinntekter		406 694	607 535
Annen finanskostnad		12 336	5 319
Sum finanskostnader		12 336	5 319
Netto finans		394 358	602 216
Ordinært resultat før skattekostnad		347 072	619 419
Skattekostnad på resultat	3	-54 826	54 826
Ordinært resultat etter skattekostnad		401 898	564 593
Årsresultat		401 898	564 593
Årsresultat etter minoritetsinteresser		401 898	564 593
Totalresultat		401 898	564 593
Overføringer og disponeringer			
Avsatt til annen egenkapital	4	401 898	564 593



Resultatregnskap

Beløp i: NOK	Note	2023	2022
Sum overføringer og disponeringer		401 898	-564 593



Balanse

Beløp i: NOK	Note	2023	2022
BALANSE - EIENDELER			
Anleggsmidler			
Immaterielle eiendeler			
Utsatt skattefordel	3		
Varige driftsmidler			
Tomter, bygninger o.a. fast eiendom	2		
Maskiner og anlegg	2	7 000	12 479
Driftsløsøre, inventar o.a. utstyr	2		
Sum varige driftsmidler		7 000	12 479
Finansielle anleggsmidler			
Investeringer i aksjer og andeler	5	132 267	132 267
Andre langsiktige fordringer	6		
Sum finansielle anleggsmidler		132 267	132 267
Sum anleggsmidler		139 267	144 746
Omløpsmidler			
Varer			
Sum varer		2 116 625	1 940 174
Fordringer			
Kundefordringer			27 788
Andre kortsiktige fordringer	6	409 105	500 000
Sum fordringer		409 105	527 788
Investeringer			
Aksjer og andeler i foretak i samme konsern	5		
Markedsbaserte aksjer	5	710 738	314 863
Markedsbaserte obligasjoner	5		
Andre markedsbaserte finansielle instrumenter	5		
Sum investeringer		710 738	314 863
Bankinnskudd, kontanter og lignende			
Bankinnskudd, kontanter o.l.		2 328	103 209



Balanse

Beløp i: NOK	Note	2023	2022
Sum bankinnskudd, kontanter og lignende		2 328	103 209
Sum omløpsmidler		3 238 796	2 886 034
SUM EIENDELER		3 378 063	3 030 780

BALANSE - EGENKAPITAL OG GJELD

Egenkapital

Innskutt egenkapital

Aksjekapital	4, 7	100 000	100 000
Beholdning av egne aksjer	7		
Overkurs		4 810	4 810
Sum innskutt egenkapital		104 810	104 810

Opptjent egenkapital

Annen egenkapital	4	3 132 983	2 731 086
Sum opptjent egenkapital		3 132 983	2 731 086

Sum egenkapital

3 237 793 **2 835 896**

Gjeld

Langsiktig gjeld

Utsatt skatt	3		54 826
Sum avsetninger for forpliktelser			54 826

Annen langsiktig gjeld

Gjeld til kredittinstitusjoner	6		
Langsiktig konserngjeld	6		

Sum langsiktig gjeld

0 **54 826**

Kortsiktig gjeld

Leverandørgjeld		1 896	6 762
Betalbar skatt	3		
Skyldig offentlige avgifter			4 183
Annen kortsiktig gjeld	6	138 374	129 113
Sum kortsiktig gjeld		140 270	140 058



Balanse

Beløp i: NOK	Note	2023	2022
Sum gjeld		140 270	194 884
SUM EGENKAPITAL OG GJELD		3 378 063	3 030 780



Brønnøysundregistrene

ÅRSREGNSKAP FOR REGNSKAPSÅRET 2023 - GENERELL INFORMASJON

Journalnummer: 2024 409577

Enheten

Organisasjonsnummer: 996 043 061
Organisasjonsform: Aksjeselskap
Foretaksnavn: TTM-HOLDING AS
Forretningsadresse: c/o Torstein Tanum Morstad
Hans Nielsen Hauges gate 25
0481 OSLO

Regnskapsår

Årsregnskapets periode: 01.01.2023 - 31.12.2023

Konsern

Morselskap i konsern: Nei

Regnskapsregler

Regler for små foretak benyttet: Ja
Benyttet ved utarbeidelsen av
årsregnskapet til selskapet: Regnskapslovens alminnelige regler

Årsregnskapet fastsatt av kompetent organ

Bekreftet av representant for selskapet: Torstein Tanum Morstad
Dato for fastsettelse av årsregnskapet: 07.05.2024

Revisjon

Selskapet har besluttet at årsregnskapet
ikke skal revideres: Ja
Årsregnskapet er utarbeidet av ekstern
autorisert regnskapsfører: Ja
Ekstern autorisert regnskapsfører har i
løpet av regnskapsåret bistått ved den
løpende regnskapsføringen eller utført
andre tjenester for selskapet enn å
utarbeide årsregnskapet: Ja

Grunnlag for avgivelse

År 2023: Årsregnskap er elektronisk innlevert.
År 2022: Tall er hentet fra elektronisk innlevert årsregnskap fra 2023.

Det er ikke krav til at årsregnskapet m.v. som sendes til Regnskapsregisteret er undertegnet. Kontrollen på at dette er utført ligger hos revisor/enhetens øverste organ. Sikkerheten ivaretas ved at innsender har rolle/rettighet for innsending av årsregnskapet via Altinn, og ved at det bekreftes at årsregnskapet er fastsatt av kompetent organ.

Brønnøysundregistrene, 13.05.2024

Brønnøysundregistrene
Postadresse: Postboks 900, 8910 Brønnøysund
Telefon: 75 00 75 00
E-post: firmapost@brreg.no Internett: www.brreg.no
Organisasjonsnummer: 974 760 673



Organisasjonsnr: 996 043 061
TTM-HOLDING AS

RESULTATREGNSKAP

Beløp i: NOK	Note	2023	2022
RESULTATREGNSKAP			
Inntekter			
Salgsinntekt		147 381	161 637
Sum inntekter		147 381	161 637
Kostnader			
Varekostnad		112 580	65 388
Lønnskostnad	1		
Avskrivning av driftsmidler og immaterielle eiendeler	2	5 479	20 062
Nedskrivning av varige driftsmidler og immaterielle eiendeler	2		
Annen driftskostnad		76 608	58 984
Sum kostnader		194 668	144 434
Driftsresultat		-47 287	17 203
Finansinntekter og finanskostnader			
Annen finansinntekt		406 694	607 535
Sum finansinntekter		406 694	607 535
Annen finanskostnad		12 336	5 319
Sum finanskostnader		12 336	5 319
Netto finans		394 358	602 216
Ordinært resultat før skattekostnad			
Skattekostnad på resultat	3	-54 826	54 826
Ordinært resultat etter skattekostnad		401 898	564 593
Årsresultat		401 898	564 593
Årsresultat etter minoritetsinteresser		401 898	564 593
Totalresultat		401 898	564 593
Overføringer og disponeringer			
Avsatt til annen egenkapital	4	401 898	564 593
Sum overføringer og disponeringer		401 898	-564 593



Organisasjonsnr: 996 043 061
TTM-HOLDING AS

BALANSE

Beløp i: NOK	Note	2023	2022
BALANSE - EIENDELER			
Anleggsmidler			
Immaterielle eiendeler			
Utsatt skattefordel	3		
Varige driftsmidler			
Tomter, bygninger o.a. fast eiendom	2		
Maskiner og anlegg	2	7 000	12 479
Driftsløsøre, inventar o. a. utstyr	2		
Sum varige driftsmidler		7 000	12 479
Finansielle anleggsmidler			
Investeringer i aksjer og andeler	5	132 267	132 267
Andre langsiktige fordringer	6		
Sum finansielle anleggsmidler		132 267	132 267
Sum anleggsmidler		139 267	144 746
Omløpsmidler			
Varer			
Sum varer		2 116 625	1 940 174
Fordringer			
Kundefordringer			27 788
Andre kortsiktige fordringer	6	409 105	500 000
Sum fordringer		409 105	527 788
Investeringer			
Aksjer og andeler i foretak i samme konsern	5		
Markedsbaserte aksjer	5	710 738	314 863
Markedsbaserte obligasjoner	5		
Andre markedsbaserte finansielle instrumenter	5		
Sum investeringer		710 738	314 863
Bankinnskudd, kontanter og lignende			
Bankinnskudd, kontanter o. l.		2 328	103 209
Sum bankinnskudd, kontanter og lignende		2 328	103 209



Sum omløpsmidler		3 238 796	2 886 034
SUM EIENDELER		3 378 063	3 030 780
BALANSE - EGENKAPITAL OG GJELD			
Egenkapital			
Innskutt egenkapital			
Aksjekapital	4, 7	100 000	100 000
Beholdning av egne aksjer	7		
Overkurs		4 810	4 810
Sum innskutt egenkapital		104 810	104 810
Opptjent egenkapital			
Annen egenkapital	4	3 132 983	2 731 086
Sum opptjent egenkapital		3 132 983	2 731 086
Sum egenkapital		3 237 793	2 835 896
Gjeld			
Langsiktig gjeld			
Utsatt skatt	3		54 826
Sum avsetninger for forpliktelser			54 826
Annen langsiktig gjeld			
Gjeld til kredittinstitusjoner	6		
Langsiktig konserngjeld	6		
Sum langsiktig gjeld		0	54 826
Kortsiktig gjeld			
Leverandørgjeld		1 896	6 762
Betalbar skatt	3		
Skyldig offentlige avgifter			4 183
Annen kortsiktig gjeld	6	138 374	129 113
Sum kortsiktig gjeld		140 270	140 058
Sum gjeld		140 270	194 884
SUM EGENKAPITAL OG GJELD		3 378 063	3 030 780



Organisasjonsnr: 996 043 061
TTM-HOLDING AS

NOTEOPPLYSNINGER - SELSKAP - alle poster oppgitt i hele tall

Note

Antall årsverk i regnskapsåret
0.00

<u>Sum</u>	<u>Beløp</u>
------------	--------------

<u>Balanseført verdi 31.12.</u>	<u>Varige driftsmidler</u>	<u>Immaterielle eiend.</u>
---------------------------------	----------------------------	----------------------------

Konsernregnskap

Morselskapet sitt navn

Forretningskontor for morselskapet

Begrunnelse for at datterselskap er utelatt fra konsolideringen

<u>Samlet beløp - tilknyttet selskap</u>	<u>Årets</u>	<u>Fjorårets</u>
--	--------------	------------------

<u>Samlet beløp - foretak i samme konsern</u>	<u>Årets</u>	<u>Fjorårets</u>
---	--------------	------------------


<u>Samlet beløp - foretak i samme konsern</u>	<u>Årets</u>	<u>Fjorårets</u>
---	--------------	------------------


<u>Samlet beløp - felles kontrollert virksomhet</u>	<u>Årets</u>	<u>Fjorårets</u>
---	--------------	------------------

<u>Pantstillelse</u>	<u>Beløp</u>
----------------------	--------------

<u>Beholdning av egne aksjer</u>	<u>Antall</u>	<u>Pålydende</u>	<u>Andel av aksjek.</u>
----------------------------------	---------------	------------------	-------------------------



 BankID Signing
Torstein Tanum Morstad
2024-05-07

 BankID Signing
Christian Tanum Morstad
2024-05-07

 BankID Signing
Marianne Tanum
2024-05-07

Årsregnskap 2023

Ttm-holding AS

Resultatregnskap
Balanse
Noter til regnskapet

Org.nr.: 996 043 061



Resultatregnskap			
Ttm-holding AS			
Driftsinntekter og driftskostnader	Note	2023	2022
Salgsinntekt		147 381	161 637
Sum driftsinntekter		147 381	161 637
Varekostnad		112 580	65 388
Avskrivning av driftsmidler og immaterielle eiendeler	2	5 479	20 062
Annen driftskostnad		76 608	58 984
Sum driftskostnader		194 668	144 434
Driftsresultat		-47 287	17 203
Finansinntekter og finanskostnader			
Annen finansinntekt		406 694	607 535
Annen finanskostnad		12 336	5 319
Resultat av finansposter		394 358	602 216
Resultat før skattekostnad		347 072	619 419
Skattekostnad på resultat	3	-54 826	54 826
Årsresultat		401 898	564 593
Overføringer			
Avsatt til annen egenkapital	4	401 898	564 593
Sum overføringer		401 898	-564 593
Ttm-holding AS		Side 2	



Balanse			
Ttm-holding AS			
Eiendeler	Note	2023	2022
Varige driftsmidler			
Maskiner og anlegg	2	7 000	12 479
Sum varige driftsmidler		7 000	12 479
Finansielle anleggsmidler			
Investeringer i aksjer og andeler	5	132 267	132 267
Sum finansielle anleggsmidler		132 267	132 267
Sum anleggsmidler		139 267	144 746
Omløpsmidler			
Lager av varer og annen beholdning		2 116 625	1 940 174
Fordringer			
Kundefordringer		0	27 788
Andre kortsiktige fordringer	6	409 105	500 000
Sum fordringer		409 105	527 788
Investeringer			
Markedsbaserte aksjer	5	710 738	314 863
Sum investeringer		710 738	314 863
Bankinnskudd, kontanter o.l.		2 328	103 209
Sum omløpsmidler		3 238 796	2 886 034
Sum eiendeler		3 378 063	3 030 780
Ttm-holding AS			Side 3



Balanse			
Ttm-holding AS			
Egenkapital og gjeld	Note	2023	2022
Egenkapital			
Innskutt egenkapital			
Aksjekapital	4, 7	100 000	100 000
Overkurs		4 810	4 810
Sum innskutt egenkapital		104 810	104 810
Opptjent egenkapital			
Annen egenkapital	4	3 132 983	2 731 086
Sum opptjent egenkapital		3 132 983	2 731 086
Sum egenkapital		3 237 793	2 835 896
Gjeld			
Utsatt skatt	3	0	54 826
Sum avsetning for forpliktelser		0	54 826
Kortsiktig gjeld			
Leverandørgjeld		1 896	6 762
Skyldig offentlige avgifter		0	4 183
Annen kortsiktig gjeld	6	138 374	129 113
Sum kortsiktig gjeld		140 270	140 058
Sum gjeld		140 270	194 884
Sum egenkapital og gjeld		3 378 063	3 030 780
Oslo, 07.05.2024 Styret i Ttm-holding AS			
<u>Torstein Tanum Morstad</u> styreleder	<u>Marianne Tanum</u> styremedlem	<u>Christian Tanum Morstad</u> styremedlem	
Ttm-holding AS			Side 4



Regnskapsprinsipper

Årsregnskapet er satt opp i samsvar med regnskapsloven og NRS 8 - God regnskapsskikk for små foretak.

Driftsinntekter

Inntektsføring ved salg av varer skjer på leveringsstidspunktet. Tjenester inntektsføres etter hvert som de leveres.

Skatt

Skattekostnaden i resultatregnskapet omfatter både periodens betalbare skatt og endring i utsatt skatt. Utsatt skatt er beregnet med 22 % på grunnlag av de midlertidige forskjeller som eksisterer mellom regnskapsmessige og skattemessige verdier, samt ligningsmessig underskudd til fremføring ved utgangen av regnskapsåret. Skatteøkende og skattereduserende midlertidige forskjeller som reverserer eller kan reverseres i samme periode er utlignet og nettoført.

Klassifisering og vurdering av anleggsmidler

Anleggsmidler omfatter eiendeler bestemt til varig eie og bruk. Anleggsmidler er vurdert til anskaffelseskost. Varige driftsmidler balanseføres og avskrives over driftsmidlets økonomiske levetid. Avskrivningsperioden for fast eiendom anskaffet etter 2009 er dekomponert i en del som gjelder råbygget og en del som gjelder faste tekniske installasjoner. Varige driftsmidler nedskrives til gjenvinnbart beløp ved verdifall som forventes ikke å være forbigående. Gjenvinnbart beløp er det høyeste av netto salgsverdi og verdi i bruk. Verdi i bruk er nåverdi av fremtidige kontantstrømmer knyttet til eiendelen. Nedskrivningen reverseres når grunnlaget for nedskrivningen ikke lenger er til stede.

Klassifisering og vurdering av omløpsmidler

Omløpsmidler og kortsiktig gjeld omfatter normalt poster som forfaller til betaling innen ett år etter balansedagen, samt poster som knytter seg til varekretsløpet. Omløpsmidler vurderes til laveste verdi av anskaffelseskost og virkelig verdi.

Varer

Varer er vurdert til det laveste av anskaffelseskost og netto salgsverdi.

Fordringer

Kundefordringer og andre fordringer oppføres til pålydende etter fradrag for avsetning til forventet tap. Avsetning til tap gjøres på grunnlag av en individuell vurdering av de enkelte fordringene.



Note 1 Lønnskostnader og antall årsverk

	2023	2022
--	------	------

Selskapet har ingen ansatte.

Styret har ikke mottatt godtgjørelse i 2023.

Selskapet er ikke pliktig til å ha tjenestepensjonsordning etter lov om obligatorisk tjenestepensjon.

Revisor er fravalgt for inntektsåret 2023.

Note 2 Varige driftsmidler

	Maskiner og anlegg	Totalt
Anskaffelseskost 01.01.2023	121 410	121 410
Anskaffelseskost 31.12.2023	121 410	121 410
Akkumulerte avskrivninger 31.12	114 410	114 410
Bokført verdi 31.12.2023	7 000	7 000
Akk. av- og nedskrivninger 01.01.2023	108 931	108 931
Årets avskrivninger	5 479	5 479
Akk. av- og nedskrivninger 31.12.2023	114 410	114 410
Avskrivningssatser	20 %	



Note 3 Skatt

Årets skattekostnad	2023	2022
Resultatført skatt på ordinært resultat:		
Betalbar skatt	0	0
Endring i utsatt skatt	-54 826	54 826
Skattekostnad ordinært resultat	-54 826	54 826
Skattepliktig inntekt:		
Resultat før skatt	347 072	619 419
Permanente forskjeller	-406 231	-589 325
Endring i midlertidige forskjeller	-2 110	10 576
Anvendelse av fremførbart underskudd	0	-40 670
Skattepliktig inntekt	-61 269	0
Betalbar skatt i balansen:		
Betalbar skatt på årets resultat	0	0
Sum betalbar skatt i balansen	0	0

Skatteeffekten av midlertidige forskjeller og underskudd til fremføring som har gitt opphav til utsatt skatt og utsatte skattefordeler, spesifisert på typer av midlertidige forskjeller

	2023	2022	Endring
Varige driftsmidler	-23 355	-25 465	-2 110
Sum	-23 355	-25 465	-2 110
Inntektsført avsatt utbytte	12 000	500 000	488 000
Akkumulert fremførbart underskudd	-286 595	-225 326	61 269
Inngår ikke i beregningen av utsatt skatt	297 951	0	-297 951
Grunnlag for utsatt skattefordel / skatt	0	249 209	249 209
Utsatt skattefordel / skatt (22 %)	0	54 826	54 826

I henhold til God regnskapsskikk for små foretak balanseføres ikke utsatt skattefordel.

Note 4 Egenkapital

	Aksjekapital	Overkurs	Annen egenkapital	Sum egenkapital
Pr. 31.12.2022	100 000	4 810	2 731 086	2 835 896
Årets resultat			401 898	401 898
Pr 31.12.2023	100 000	4 810	3 132 984	3 237 794



Note 5 Aksjer og andeler i andre foretak m.v.

	Anskaffelses- kost	Balanseført verdi	Markeds- verdi
Anleggsmidler			
Sagveien Resort AS	132 267	132 267	864 960
Sum	132 267	132 267	264 534
Omløpsmidler			
RP5 B	604 256	604 256	718 486
Andre markedsbaserte aksjer	70 294	70 294	20 177
Sum markedsbaserte aksjer	674 550	674 550	1 349 100

Selskapet har investert i aksjer og verdipapirer som er ført opp til kostpris. Disse vurderes til å ha høyere verdi enn bokført verdi

Note 6 Fordringer og gjeld

	2023
Avsatt utbytte fra Sagveien Resort AS	400 000
Gjeld til aksjonær	-133 449



Note 7 Aksjonærer

Aksjekapitalen i Ttm-holding AS pr. 31.12 består av:

	Antall	Pålydende	Bokført
Ordinære aksjer	100 000	1,0	100 000
Sum	100 000		100 000

Eierstruktur


De største aksjonærene i % pr. 31.12 var:


	Ordinære	Eierandel	Stemmeandel
Torstein Tanum Morstad	100 000	100,0	100,0

Aksjer eiet av medlemmer i styret og daglig leder:

Navn	Verv	Ordinære
Torstein Tanum Morstad	styreleder	100 000
Totalt antall aksjer		100 000



 BankID Signing
Torstein Tanum Morstad
2024-05-07

 BankID Signing
Christian Tanum Morstad
2024-05-07

 BankID Signing
Marianne Tanum
2024-05-07

Årsregnskap 2023

Ttm-holding AS

Resultatregnskap
Balanse
Noter til regnskapet

Org.nr.: 996 043 061



Resultatregnskap			
Ttm-holding AS			
Driftsinntekter og driftskostnader	Note	2023	2022
Salgsinntekt		147 381	161 637
Sum driftsinntekter		147 381	161 637
Varekostnad		112 580	65 388
Avskrivning av driftsmidler og immaterielle eiendeler	2	5 479	20 062
Annen driftskostnad		76 608	58 984
Sum driftskostnader		194 668	144 434
Driftsresultat		-47 287	17 203
Finansinntekter og finanskostnader			
Annen finansinntekt		406 694	607 535
Annen finanskostnad		12 336	5 319
Resultat av finansposter		394 358	602 216
Resultat før skattekostnad		347 072	619 419
Skattekostnad på resultat	3	-54 826	54 826
Årsresultat		401 898	564 593
Overføringer			
Avsatt til annen egenkapital	4	401 898	564 593
Sum overføringer		401 898	-564 593
Ttm-holding AS		Side 2	



Balanse			
Ttm-holding AS			
Eiendeler	Note	2023	2022
Varige driftsmidler			
Maskiner og anlegg	2	7 000	12 479
Sum varige driftsmidler		7 000	12 479
Finansielle anleggsmidler			
Investeringer i aksjer og andeler	5	132 267	132 267
Sum finansielle anleggsmidler		132 267	132 267
Sum anleggsmidler		139 267	144 746
Omløpsmidler			
Lager av varer og annen beholdning		2 116 625	1 940 174
Fordringer			
Kundefordringer		0	27 788
Andre kortsiktige fordringer	6	409 105	500 000
Sum fordringer		409 105	527 788
Investeringer			
Markedsbaserte aksjer	5	710 738	314 863
Sum investeringer		710 738	314 863
Bankinnskudd, kontanter o.l.		2 328	103 209
Sum omløpsmidler		3 238 796	2 886 034
Sum eiendeler		3 378 063	3 030 780
Ttm-holding AS			Side 3



Balanse			
Ttm-holding AS			
Egenkapital og gjeld	Note	2023	2022
Egenkapital			
Innskutt egenkapital			
Aksjekapital	4, 7	100 000	100 000
Overkurs		4 810	4 810
Sum innskutt egenkapital		104 810	104 810
Opptjent egenkapital			
Annen egenkapital	4	3 132 983	2 731 086
Sum opptjent egenkapital		3 132 983	2 731 086
Sum egenkapital		3 237 793	2 835 896
Gjeld			
Utsatt skatt	3	0	54 826
Sum avsetning for forpliktelser		0	54 826
Kortsiktig gjeld			
Leverandørgjeld		1 896	6 762
Skyldig offentlige avgifter		0	4 183
Annen kortsiktig gjeld	6	138 374	129 113
Sum kortsiktig gjeld		140 270	140 058
Sum gjeld		140 270	194 884
Sum egenkapital og gjeld		3 378 063	3 030 780
Oslo, 07.05.2024 Styret i Ttm-holding AS			
<u>Torstein Tanum Morstad</u> styreleder	<u>Marianne Tanum</u> styremedlem	<u>Christian Tanum Morstad</u> styremedlem	
Ttm-holding AS			Side 4



Regnskapsprinsipper

Årsregnskapet er satt opp i samsvar med regnskapsloven og NRS 8 - God regnskapsskikk for små foretak.

Driftsinntekter

Inntektsføring ved salg av varer skjer på leveringsstidspunktet. Tjenester inntektsføres etter hvert som de leveres.

Skatt

Skattekostnaden i resultatregnskapet omfatter både periodens betalbare skatt og endring i utsatt skatt. Utsatt skatt er beregnet med 22 % på grunnlag av de midlertidige forskjeller som eksisterer mellom regnskapsmessige og skattemessige verdier, samt ligningsmessig underskudd til fremføring ved utgangen av regnskapsåret. Skatteøkende og skattereduserende midlertidige forskjeller som reverserer eller kan reverseres i samme periode er utlignet og nettoført.

Klassifisering og vurdering av anleggsmidler

Anleggsmidler omfatter eiendeler bestemt til varig eie og bruk. Anleggsmidler er vurdert til anskaffelseskost. Varige driftsmidler balanseføres og avskrives over driftsmidlets økonomiske levetid. Avskrivningsperioden for fast eiendom anskaffet etter 2009 er dekomponert i en del som gjelder råbygget og en del som gjelder faste tekniske installasjoner. Varige driftsmidler nedskrives til gjenvinnbart beløp ved verdifall som forventes ikke å være forbigående. Gjenvinnbart beløp er det høyeste av netto salgsverdi og verdi i bruk. Verdi i bruk er nåverdi av fremtidige kontantstrømmer knyttet til eiendelen. Nedskrivningen reverseres når grunnlaget for nedskrivningen ikke lenger er til stede.

Klassifisering og vurdering av omløpsmidler

Omløpsmidler og kortsiktig gjeld omfatter normalt poster som forfaller til betaling innen ett år etter balansedagen, samt poster som knytter seg til varekretsløpet. Omløpsmidler vurderes til laveste verdi av anskaffelseskost og virkelig verdi.

Varer

Varer er vurdert til det laveste av anskaffelseskost og netto salgsverdi.

Fordringer

Kundefordringer og andre fordringer oppføres til pålydende etter fradrag for avsetning til forventet tap. Avsetning til tap gjøres på grunnlag av en individuell vurdering av de enkelte fordringene.



Note 1 Lønnskostnader og antall årsverk

	2023	2022
--	------	------

Selskapet har ingen ansatte.

Styret har ikke mottatt godtgjørelse i 2023.

Selskapet er ikke pliktig til å ha tjenestepensjonsordning etter lov om obligatorisk tjenestepensjon.

Revisor er fravalgt for inntektsåret 2023.

Note 2 Varige driftsmidler

	Maskiner og anlegg	Totalt
Anskaffelseskost 01.01.2023	121 410	121 410
Anskaffelseskost 31.12.2023	121 410	121 410
Akkumulerte avskrivninger 31.12	114 410	114 410
Bokført verdi 31.12.2023	7 000	7 000
Akk. av- og nedskrivninger 01.01.2023	108 931	108 931
Årets avskrivninger	5 479	5 479
Akk. av- og nedskrivninger 31.12.2023	114 410	114 410
Avskrivningssatser	20 %	



Note 3 Skatt

Årets skattekostnad	2023	2022
Resultatført skatt på ordinært resultat:		
Betalbar skatt	0	0
Endring i utsatt skatt	-54 826	54 826
Skattekostnad ordinært resultat	-54 826	54 826
Skattepliktig inntekt:		
Resultat før skatt	347 072	619 419
Permanente forskjeller	-406 231	-589 325
Endring i midlertidige forskjeller	-2 110	10 576
Anvendelse av fremførbart underskudd	0	-40 670
Skattepliktig inntekt	-61 269	0
Betalbar skatt i balansen:		
Betalbar skatt på årets resultat	0	0
Sum betalbar skatt i balansen	0	0

Skatteeffekten av midlertidige forskjeller og underskudd til fremføring som har gitt opphav til utsatt skatt og utsatte skattefordeler, spesifisert på typer av midlertidige forskjeller

	2023	2022	Endring
Varige driftsmidler	-23 355	-25 465	-2 110
Sum	-23 355	-25 465	-2 110
Inntektsført avsatt utbytte	12 000	500 000	488 000
Akkumulert fremførbart underskudd	-286 595	-225 326	61 269
Inngår ikke i beregningen av utsatt skatt	297 951	0	-297 951
Grunnlag for utsatt skattefordel / skatt	0	249 209	249 209
Utsatt skattefordel / skatt (22 %)	0	54 826	54 826

I henhold til God regnskapsskikk for små foretak balanseføres ikke utsatt skattefordel.

Note 4 Egenkapital

	Aksjekapital	Overkurs	Annen egenkapital	Sum egenkapital
Pr. 31.12.2022	100 000	4 810	2 731 086	2 835 896
Årets resultat			401 898	401 898
Pr 31.12.2023	100 000	4 810	3 132 984	3 237 794



Note 5 Aksjer og andeler i andre foretak m.v.

	Anskaffelses- kost	Balanseført verdi	Markeds- verdi
Anleggsmidler			
Sagveien Resort AS	132 267	132 267	864 960
Sum	132 267	132 267	264 534
Omløpsmidler			
RP5 B	604 256	604 256	718 486
Andre markedsbaserte aksjer	70 294	70 294	20 177
Sum markedsbaserte aksjer	674 550	674 550	1 349 100

Selskapet har investert i aksjer og verdipapirer som er ført opp til kostpris. Disse vurderes til å ha høyere verdi enn bokført verdi

Note 6 Fordringer og gjeld

	2023
Avsatt utbytte fra Sagveien Resort AS	400 000
Gjeld til aksjonær	-133 449



Note 7 Aksjonærer

Aksjekapitalen i Ttm-holding AS pr. 31.12 består av:

	Antall	Pålydende	Bokført
Ordinære aksjer	100 000	1,0	100 000
Sum	100 000		100 000

Eierstruktur

De største aksjonærene i % pr. 31.12 var:

	Ordinære	Eierandel	Stemmeandel
Torstein Tanum Morstad	100 000	100,0	100,0

Aksjer eiet av medlemmer i styret og daglig leder:

Navn	Verv	Ordinære
Torstein Tanum Morstad	styreleder	100 000
Totalt antall aksjer		100 000